



## RELATÓRIO MENSAL DE ATIVIDADES

---

# HG DECOR

## RECUPERAÇÃO JUDICIAL

**Processo nº 1103131-91.2025.8.26.0100**

**São Paulo, 31 de janeiro de 2026**



## RELATÓRIO MENSAL DE ATIVIDADES

---

### ÍNDICE

#### Considerações Iniciais sobre as recuperandas

---

Histórico	3
Localização e atividade	5
Estruturas societárias e regularidade dos registros	6
Razões da crise	12
Ativos imobilizados	14
Diligências <i>in loco</i>	17
Cronograma processual	18

---

#### Demonstrações contábeis Consolidadas

---

Análise das demonstrações contábeis <b>HB</b>	20
Índices de liquidez <b>HB</b>	26
Análise das demonstrações contábeis <b>HG</b>	28
Índices de liquidez <b>HG</b>	33
Fluxo de Caixa - Gerencial das <b>Recuperandas</b>	35
Lista de credores das <b>Recuperandas</b>	39
Evolução quadro de colaboradores	40
Passivo Fiscal	41

---

<b>Anexo I - Questionamentos enviados às Recuperandas - Nov e Dez/25</b>	<b>46</b>
--	-----------

---

<b>Anexo II - Relatório do andamento processual</b>	<b>47</b>
---	-----------

---



## RELATÓRIO MENSAL DE ATIVIDADES

---

### **Considerações Iniciais sobre as Recuperandas:**

#### **Histórico**

Segundo narrado na exordial, o “Grupo Home” é composto pelas empresas **HOME & GARDEN COMÉRCIO DE ARTIGOS DE DECORAÇÃO EIRELI – EPP** (doravante **HG**) **HOME BASKET COMÉRCIO DE ARTIGOS DE DECORAÇÃO LTDA. – EPP** (doravante **HB**), sendo *a primeira* constituída em 24.05.1999 pelo Sr. Thomaz Guerra Deluqui, que figura como seu único sócio e administrador e, *a segunda*, constituída em 05.05.2010 pelo Sr. Carlos Alberto Pontes, figurando como único sócio e administrador desta Sociedade.

Apontam que a **HG** atua na comercialização de móveis e objetos de decoração com estética rústica contemporânea, além de acessórios para mesa posta e jardinagem, trabalhando com produtos de origem nacional e importada, desenvolvidos em parceria com artesãos.

Em razão do crescimento da demanda por produtos personalizados, identificou oportunidade de mercado para o fornecimento de artigos de decoração em madeira.



## RELATÓRIO MENSAL DE ATIVIDADES

---

### **Considerações Iniciais sobre as Recuperandas:**

#### **Histórico**

Para atender essa demanda identificada, a **HB** foi constituída no ano de 2010 com o objetivo de fornecer produtos sob medida para a **HG**, como cestas e artefatos de madeira, parceria que se mantém até os dias de hoje.

Ao longo dos últimos 20 (vinte) anos o grupo formado por **HG** e **HB** se consolidou como referência no segmento de artigos de decoração e utilidades domésticas, tendo desenvolvido um portfólio autoral, com identidade própria e forte apelo artesanal, dedicando-se a comercialização e fornecimento de artefatos do varejo, relacionados a artigos de usos pessoais e domésticos, voltados à decoração e organização de jardins, áreas externas, ambientes internos e afins.



## RELATÓRIO MENSAL DE ATIVIDADES

---

### **Localização e atividade.**

Estabelecidas na Comarca de São Paulo/SP, à Rua Heraklit, nºs 04 e 06, Jaguaré, CEP 05323-020, as empresas **HG** e **HB** se encontram sediadas em imóvel alugado, havendo no local escritório para gestão das atividades, oficina para pintura e montagem de móveis e peças de jardinagem/decoração, área destinada a exibição e mostruário dos itens por elas comercializados, galpão para recepção, estocagem e expedição de produtos, tal como registrado em "*relatório fotográfico*" que acompanhou o laudo de constatação prévia.

Atuam na comercialização de móveis e objetos de decoração com estética rústica contemporânea, além de acessórios para mesa posta e jardinagem, trabalhando com produtos de origem nacional e importada, desenvolvidos em parceria com artesãos, além, ainda, de produtos feitos sob medida, como cestas e artefatos de madeira, dentre outros.



## RELATÓRIO MENSAL DE ATIVIDADES

### Estrutura Societária e Regularidade dos Registros

Desde sua fundação até a presente data, a **HG** passou por 3 (três) alterações em sua estrutura societária, conforme listado no quadro a seguir:

Home & Garden Comércio de Artigos de Decoração Eireli – EPP (CNPJ/MF nº 03.144.866/0001-64)	
Sessão	Descrição
21/11/2012	Constituição da Home & Garden Comércio de Artigos de Decoração Ltda. EPP pela única sócia Maria Celina Guerra Deluqui Pinto e Silva, com capital social de R\$ 80.000,00 (oitenta mil reais) e sede à Rua Heliópolis, nº 66, Vila Hamburguesa, CEP 05318-010, São Paulo/SP.
13/09/2013	Alteração da sede da Sociedade para a Rua Heliópolis, nº 67, sala 05, Vila Hamburguesa, CEP 05318-010, São Paulo/SP.
21/08/2015	Alteração da sede da Sociedade para a Rua Heraklit, nº 6, Jaguaré, CEP 05323-020, São Paulo/SP.
16/09/2018	Retirada da sócia Maria Celina Guerra Deluqui Pinto e Silva com transferência da integralidade de sua participação societária ao novo sócio Thomaz Guerra Deluqui, com adequação do capital social para representar 100 (cem) salários mínimos à época, no valor de R\$ 95.400,00 (noventa e cinco mil e quatrocentos reais), dividido em 1 (uma) quota social.



## RELATÓRIO MENSAL DE ATIVIDADES

### Estrutura Societária e Regularidade dos Registros

Atualmente, a **HG** possui como único sócio o Sr. Thomaz Guerra Deluqui, detentor de 100% (cem por cento) das quotas da Sociedade, no valor de face de R\$ 95.400,00 (noventa e cinco mil e quatrocentos reais), sendo a Administração da Sociedade exercida isoladamente por ele.

#### Consulta Quadro de Sócios e Administradores - QSA

<b>CNPJ:</b>	03.144.866/0001-64
<b>NOME EMPRESARIAL:</b>	HOME & GARDEN COMERCIO DE ARTIGOS DE DECORACAO LTDA
<b>CAPITAL SOCIAL:</b>	R\$95.400,00 (Noventa e cinco mil e quatrocentos reais)

O Quadro de Sócios e Administradores(QSA) constante da base de dados do Cadastro Nacional da Pessoa Jurídica (CNPJ) é o seguinte:

<b>Nome/Nome Empresarial:</b>	THOMAZ GUERRA DELUQUI
<b>Qualificação:</b>	49-Sócio-Administrador

Para informações relativas à participação no QSA, acessar o e-CAC com certificado digital ou comparecer a uma unidade da RFB.

Emitido no dia 10/12/2025 às 15:33 (data e hora de Brasília).



# RELATÓRIO MENSAL DE ATIVIDADES

			<b>REPÚBLICA FEDERATIVA DO BRASIL</b>		
<b>CADASTRO NACIONAL DA PESSOA JURÍDICA</b>					
NÚMERO DE INSCRIÇÃO <b>03.144.866/0001-64</b> MATRIZ	<b>COMPROVANTE DE INSCRIÇÃO E DE SITUAÇÃO CADASTRAL</b>		DATA DE ABERTURA <b>10/05/1999</b>		
NOME EMPRESARIAL <b>HOME &amp; GARDEN COMERCIO DE ARTIGOS DE DECORACAO LTDA</b>					
TÍTULO DO ESTABELECIMENTO (NOME DE FANTASIA) <b>HOME &amp; GARDEN</b>					PORTE <b>EPP</b>
CÓDIGO E DESCRIÇÃO DA ATIVIDADE ECONÔMICA PRINCIPAL <b>46.49-4-99 - Comércio atacadista de outros equipamentos e artigos de uso pessoal e doméstico não especificados anteriormente</b>					
CÓDIGO E DESCRIÇÃO DAS ATIVIDADES ECONÔMICAS SECUNDÁRIAS <b>Não informada</b>					
CÓDIGO E DESCRIÇÃO DA NATUREZA JURÍDICA <b>206-2 - Sociedade Empresária Limitada</b>					
LOGRADOURO <b>R HERAKLIT</b>	NÚMERO <b>6</b>	COMPLEMENTO *****			
CEP <b>05.323-020</b>	BAIRRO/DISTRITO <b>JAGUARE</b>	MUNICÍPIO <b>SAO PAULO</b>	UF <b>SP</b>		
ENDEREÇO ELETRÔNICO <b>HOMEEGARDEN@HOMEEGARDEN.COM.BR</b>			TELEFONE <b>(11) 3644-5285/ (11) 3644-8283</b>		
ENTE FEDERATIVO RESPONSÁVEL (EFR) *****					
SITUAÇÃO CADASTRAL <b>ATIVA</b>				DATA DA SITUAÇÃO CADASTRAL <b>03/11/2005</b>	
MOTIVO DE SITUAÇÃO CADASTRAL					
SITUAÇÃO ESPECIAL *****				DATA DA SITUAÇÃO ESPECIAL *****	

Aprovado pela Instrução Normativa RFB nº 2.119, de 06 de dezembro de 2022.

Emitido no dia **10/12/2025** às **15:29:47** (data e hora de Brasília).

Página: **1/1**



## RELATÓRIO MENSAL DE ATIVIDADES

### Estrutura Societária e Regularidade dos Registros

Desde sua fundação até a presente data, a **HB** passou por 4 (quatro) alterações em sua estrutura societária, conforme listado no quadro a seguir:

Home Basket Comércio de Artigos de Decoração Ltda. (CNPJ/MF nº 11.899.241/0001-30)	
Sessão	Descrição
07/04/2010	Constituição da Home Basket Comércio de Artigos de Decoração Ltda. pelos sócios Carlos Alberto Pontes Pinto e Silva Filho (99.999 quotas) e Ana Maria Colletes Pinto e Silva (1 quota), com capital social de R\$ 100.000,00 (cem mil reais) dividido em 100.000 (cem mil) quotas, sede à Rua Heliópolis, nº 67, conjunto 1, Vila Hamburguesa, CEP 05318-010, São Paulo/SP, cabendo a administração exclusivamente ao sócio Carlos Alberto
17/11/2010	Alteração da sede da Sociedade para a Rua Heliópolis, nº 262, Galpão A, Vila Hamburguesa, CEP 05318-010, São Paulo/SP.
15/03/2012	Alteração da sede da Sociedade para a Rua Heliópolis, nº 121, Vila Hamburguesa, CEP 05318-010, São Paulo/SP.
30/10/2012	Retirada da sócia Ana Maria Colletes Pinto e Silva com transferência de sua única quota social ao sócio remanescente Carlos Alberto Pontes Pinto e Silva Filho, passando a Sociedade a ser unipessoal por até 180 (cento e oitenta) dias.
01/11/2012	Transformação do tipo societário para Empresa Individual de Responsabilidade Limitada (EIRELI).



## RELATÓRIO MENSAL DE ATIVIDADES

---

### Estrutura Societária e Regularidade dos Registros

Atualmente, a **HB** possui como único sócio o Sr. Carlos Alberto Pontes Pinto e Silva Filho, detentor de 100% (cem por cento) das quotas da Sociedade, no valor de face de R\$ 100.000,00 (cem mil reais), sendo a Administração da Sociedade exercida isoladamente por ele.

#### Consulta Quadro de Sócios e Administradores - QSA

<b>CNPJ:</b>	11.899.241/0001-30
<b>NOME EMPRESARIAL:</b>	HOME BASKET COMERCIO DE ARTIGOS DE DECORACAO LTDA
<b>CAPITAL SOCIAL:</b>	R\$100.000,00 (Cem mil reais)

O Quadro de Sócios e Administradores(QSA) constante da base de dados do Cadastro Nacional da Pessoa Jurídica (CNPJ) é o seguinte:

<b>Nome/Nome Empresarial:</b>	CARLOS ALBERTO PONTES PINTO E SILVA FILHO
<b>Qualificação:</b>	49-Sócio-Administrador

Para informações relativas à participação no QSA, acessar o e-CAC com certificado digital ou comparecer a uma unidade da RFB.

Emitido no dia 10/12/2025 às 15:46 (data e hora de Brasília).



## RELATÓRIO MENSAL DE ATIVIDADES

		<b>REPÚBLICA FEDERATIVA DO BRASIL</b>	
		<b>CADASTRO NACIONAL DA PESSOA JURÍDICA</b>	
NÚMERO DE INSCRIÇÃO <b>11.899.241/0001-30</b> MATRIZ	<b>COMPROVANTE DE INSCRIÇÃO E DE SITUAÇÃO CADASTRAL</b>		DATA DE ABERTURA <b>07/04/2010</b>
NOME EMPRESARIAL <b>HOME BASKET COMERCIO DE ARTIGOS DE DECORACAO LTDA</b>			
TÍTULO DO ESTABELECIMENTO (NOME DE FANTASIA) *****			PORTE EPP
CÓDIGO E DESCRIÇÃO DA ATIVIDADE ECONÔMICA PRINCIPAL <b>46.49-4-99 - Comércio atacadista de outros equipamentos e artigos de uso pessoal e doméstico não especificados anteriormente</b>			
CÓDIGO E DESCRIÇÃO DAS ATIVIDADES ECONÔMICAS SECUNDÁRIAS <b>47.89-0-99 - Comércio varejista de outros produtos não especificados anteriormente</b> <b>77.19-5-99 - Locação de outros meios de transporte não especificados anteriormente, sem condutor</b>			
CÓDIGO E DESCRIÇÃO DA NATUREZA JURÍDICA <b>206-2 - Sociedade Empresária Limitada</b>			
LOGRADOURO <b>R HERAKLIT</b>	NÚMERO <b>4</b>	COMPLEMENTO *****	
CEP <b>05.323-020</b>	BAIRRO/DISTRITO <b>JAGUARE</b>	MUNICÍPIO <b>SAO PAULO</b>	UF <b>SP</b>
ENDEREÇO ELETRÔNICO <b>HOMEASKET@HOMEASKET.COM.BR</b>		TELEFONE <b>(11) 2841-7766</b>	
ENTE FEDERATIVO RESPONSÁVEL (EFR) *****			
SITUAÇÃO CADASTRAL <b>ATIVA</b>		DATA DA SITUAÇÃO CADASTRAL <b>07/04/2010</b>	
MOTIVO DE SITUAÇÃO CADASTRAL			
SITUAÇÃO ESPECIAL *****		DATA DA SITUAÇÃO ESPECIAL *****	

Aprovado pela Instrução Normativa RFB nº 2.119, de 06 de dezembro de 2022.

Emitido no dia **10/12/2025** às **15:44:51** (data e hora de Brasília).

Página: 1/1



## RELATÓRIO MENSAL DE ATIVIDADES

---

### Razões da crise

Relatam as **Recuperandas** que a partir do ano de 2015 o Grupo Home passou a enfrentar os primeiros sinais de desequilíbrio econômico-financeiro, sendo o câmbio o principal fator a impactar as atividades.

Isso porque, tornou-se cada vez mais onerosa a importação de produtos, atividade que, até então, era a principal base do modelo de negócio do Grupo Home, o que demandou a adoção de algumas mudanças tais como a troca de galpões logísticos, a redução do quadro de funcionários, dentre outras.

E, mesmo com os ajustes mencionados, o Grupo Home passou de um faturamento médio de aproximadamente R\$ 6.500.000,00 (seis milhões e quinhentos mil reais) por ano para R\$ 3.800.000,00 (três milhões e oitocentos mil reais), atingindo, em 2020, o patamar crítico de R\$ 2.600.000,00 (dois milhões e seiscentos mil reais) anuais, representando redução superior a 60% em relação ao período de estabilidade.



## RELATÓRIO MENSAL DE ATIVIDADES

---

### Razões da crise

Alegaram, ainda, que o advento da Pandemia da COVID-19 agravou a situação já enfrentada pelo Grupo Home, já que houve queda abrupta e substancial nas vendas dos produtos por elas comercializados (destinados à decoração de ambientes sociais), cujos efeitos persistem até os dias atuais, sobretudo entre os empreendedores de pequeno porte, como é o caso das empresas **HG** e **HB**.

Visando superar o momento de crise, a **Recuperandas** diminuíram significativamente o volume de importações e passaram a estimular a produção nacional e valorização de peças artesanais, em parceria com artesãos locais, o que proporcionou uma recuperação gradativa dos negócios, resultando em um faturamento anual de R\$ 5.700.000,00 (cinco milhões e setecentos mil reais) no ano de 2023.

Mas, no ano de 2024, o setor de decoração voltou a sofrer retração significativa. Com a queda superior a 30% no volume de vendas, o faturamento do Grupo Home sofreu nova e expressiva retração, resultando em prejuízos operacionais substanciais e, por conseguinte, no agravamento do nível de endividamento.



## RELATÓRIO MENSAL DE ATIVIDADES

### Ativos imobilizados

Fonte: Processo nº 1103131-91.2025.8.26.0100

Nas fls. **811 e 812**, a Recuperanda apresentou a **relação completa dos bens do Ativo Imobilizado** pertencentes às unidades **Home Basket** e **Home Garden**, contendo a discriminação dos itens, notas fiscais correspondentes, datas de aquisição, fornecedores e valores atualizados após depreciação.

Para a unidade **Home Basket**, foram listados equipamentos como aparelhos de ar-condicionado, computadores portáteis e estrutura metálica para armazenagem, constando seus respectivos valores líquidos após depreciação, totalizando **R\$ 25.486,52** em 31/07/2025.

Quanto à unidade **Home Garden**, a Recuperanda apresentou bens classificados como veículos, equipamentos de processamento de dados e participações societárias. Entre os itens destacam-se veículos utilizados nas operações, computadores e a movimentação histórica das cotas da empresa Pró-Magno Empreendimentos e Participações S/A. O valor líquido total apresentado para essa unidade, em 31/07/2025, foi de **R\$ 263.835,57**.



### RELAÇÃO ATIVOS HOME BASKET

	descrição	NF	data aquisição	Fornecedor	valor R\$
Máquinas e Equipos	ar condicionado tipo split Carrier modelo 42LUCC30C5	181506	12/09/2013	STR Comercial	3.500,00
	ar condicionado tipo split MIDEA modelo 42MTCB09M5	181756	16/09/2013	STR Comercial	980,00
	computador portátil Dell Inspiron RAM 16GB	5542124	17/08/2023	Dell Computadores do Brasil Ltda	3.997,02
	computador portátil Dell Inspiron RAM 16GB	5854111	22/11/2023	Dell Computadores do Brasil Ltda	4.199,09
	Depreciação				-3.733,44
	saldo em 31/07/25				<b>8.942,67</b>
Instalações	estrutura metálica porta palete para armazenagem sendo 52 montantes e 520 travessas	429	21/03/2012	Meisametá Ind de Ferragens e Estrut para Armaz Ltda	35.218,80
	Depreciação				-9.732,25
	saldo em 31/07/25				<b>25.486,52</b>



## RELATÓRIO MENSAL DE ATIVIDADES

### Ativos imobilizados.



#### RELAÇÃO ATIVOS HOME GARDEN

		data aquisição	valor R\$
veículo	Fiat Doblo placa ETA 6449	30/10/2012	54.000,00
	Jeep Compass Longitude placa QXC 2682	10/09/2024	117.490,00
	Depreciação		-20.401,68
	<b>saldo em 31/07/25</b>		<b>151.088,32</b>
Equipto Proc de Dados	Computador Samung Book X30 NF 24970 CNPJ 33.041.260/1515-37 Via Varejo	04/01/2019	2.298,00
	Computador Samsung Book X30 NF 114723 Via S/A	26/11/2021	2.834,10
	Depreciação		-699,40
	<b>saldo em 31/07/25</b>		<b>4.432,70</b>
Participações Societárias	ações preferenciais Pro-Magno Empreendimentos e Participações S/A	31/12/2012	45.500,00
		02/01/2013	10.000,00
		30/01/2013	10.000,00
		28/02/2013	10.000,00
		01/04/2013	10.000,00
		30/04/2013	10.000,00
		31/05/2013	10.000,00
		01/07/2013	10.000,00
		30/08/2013	10.000,00
		30/10/2013	11.723,33
		01/12/2013	11.620,00
		20/12/2013	46.666,66
30/12/2013	11.516,67		
	30/01/2014	11.520,00	



## RELATÓRIO MENSAL DE ATIVIDADES

### Ativos imobilizados.




#### RELAÇÃO ATIVOS HOME GARDEN

	28/02/2014	11.513,33
	31/03/2014	11.516,67
	02/04/2014	23.333,33
	30/04/2014	11.520,00
	02/05/2014	23.333,33
	19/05/2014	8.105,82
	02/06/2014	23.333,33
	10/06/2014	8.172,72
	10/07/2014	8.253,00
	11/08/2014	8.335,96
	05/09/2014	24.811,11
	10/09/2014	8.418,92
	06/10/2014	29.166,66
	05/10/2024	17.500,00
	10/10/2014	8.499,20
Venda cota Pró-Magno Empreendimentos e Participações S/A	26/10/2015	-23.000,00
Venda cota Pró-Magno Empreendimentos e Participações S/A	03/11/2015	-94.527,74
Venda cota Pró-Magno Empreendimentos e Participações S/A	20/01/2016	-62.996,73
<b>saldo em 31/07/25</b>		<b>263.835,57</b>

São Paulo, 31 de julho de 2025.

HOME E GARDEN COMERCIO DE ARTIGOS DE DECORACAO  
LT:03144866000164  
Thomaz Guerra  
Sócio  
CPF 013.130.498-40

Assinado de forma digital por HOME E GARDEN COMERCIO DE ARTIGOS DE DECORACAO LT:03144866000164  
Dados: 2025.09.10 12:17:57 +03'00'

  
Almeida & Caetano Aud e Contadores  
Jose-Cilmar P de Almeida  
Contador  
CPF 245.079.541-34  
CRC 1SP176005/O-6



## RELATÓRIO MENSAL DE ATIVIDADES

---

### **Diligências *in loco***

A primeira diligência *in loco* foi realizada no dia 12/08/2025, às 13h30, a fim de cumprir a determinação judicial de constatação prévia. Esta auxiliar, através de sua representante legal e prepostos, esteve no endereço da sede das **Recuperandas**, à Rua Heraklit, nºs 04 e 06, Jaguaré, CEP 05323-020, São Paulo/SP, onde concentram a administração de suas atividades, existindo no local escritório para gestão das atividades, oficina para pintura e montagem de móveis e peças de jardinagem/decoração, área destinada a exibição e mostruário dos itens por ela comercializados, galpão para recepção, estocagem e expedição de produtos.

Nessa oportunidade foi constatado o efetivo funcionamento das **Recuperandas**, sendo coletadas informações sobre as empresas, suas atividades, situação econômica, administração, dentre outros dados, sendo, ao final da constatação, informado que eventuais esclarecimentos adicionais seriam solicitados através de e-mail, se necessários.

A diligência foi acompanhada pelo sócio-administrador da **HB**, Sr. Carlos Alberto Pontes Pinto e Silva Filho (RG 16.149.556 SSP/SP), bem como pela advogada das **Recuperandas**, Dra. Julia Ramos Silva (OAB/SP nº 494.780).



# RELATÓRIO MENSAL DE ATIVIDADES

## Cronograma processual

Data	RECUPERAÇÃO JUDICIAL "Grupo Home"	Lei 11.101/2005
	Movimento/ato processual	
28/07/2025	Distribuição do pedido de RJ	-
18/11/2025	Deferimento do processamento da RJ	Art. 52
25/11/2025	Publicação do deferimento do processamento da RJ	-
25/11/2025	Termo de compromisso da administração judicial	Art. 33
18/12/2025	Publicação do edital de convocação de credores - 1ª lista (DJe)	Art. 52 § 1º
02/01/2026	Prazo fatal para apresentação das habilitações/divergências administrativas (15 dias da publicação do edital de convocação de credores)	Art. 7º § 1º
26/01/2026	Prazo fatal para apresentação do plano de recuperação judicial (60 dias da publicação da decisão de deferimento do processamento da RJ)	Art. 53
19/02/2026	Prazo fatal para apresentação da relação de credores da AJ (45 dias do término do prazo para apresentação das habilitações e divergências administrativas)	Art. 7º § 2º
	Publicação do edital contendo a relação de credores da AJ (Prazo do edital: 20 dias)	Art. 7º § 2º
	Publicação do edital de apresentação do plano de recuperação judicial (prazo do edital: 20 dias)	Art. 53 § único
	Prazo fatal para apresentação das impugnações judiciais - 10 dias da publicação do edital contendo a lista de credores da AJ	Art. 8º
	Prazo fatal para objeções ao plano de recuperação judicial - 30 dias da publicação da relação de credores da AJ ou do aviso de recebimento do plano	Art. 55, caput e § único
	Publicação do edital - convocação AGC (DJe)	Art. 36
	Assembleia geral de credores - 1ª convocação	Art. 36, I
	Assembleia geral de credores - 2ª convocação	Art. 36, I
25/05/2026	Encerramento do stay period, em prorrogação (dia útil seguinte ao 180º dia da publicação da decisão de deferimento do processamento da RJ)	Art. 6º § 4º



## **RELATÓRIO MENSAL DE ATIVIDADES**

---

# **DEMONSTRAÇÕES CONTÁBEIS**



# RELATÓRIO MENSAL DE ATIVIDADES

## Análise das demonstrações contábeis.

Home Basket Comercio de artigos de decoração eireli - EPP					
Balço Patrimonial					
Fonte: Recuperanda (demonstração não auditada)	31-out-25	30-nov-25	31-dez-25	Varição	% Dez/nov
<b>ATIVO TOTAL</b>	<b>998.118</b>	<b>670.398</b>	<b>565.524</b>	<b>-104.874</b>	<b>-15,6%</b>
<b>ATIVO CIRCULANTE</b>	<b>984.346</b>	<b>663.513</b>	<b>565.524</b>	<b>-97.988</b>	<b>-14,8%</b>
DISPONIBILIDADES	21.522	9.370	9.793	422	4,5%
CRÉDITOS	298.295	208.295	207.257	-1.038	-0,5%
ESTOQUES	445.848	445.848	348.475	-97.373	-21,8%
CONTA CORRENTE SÓCIOS	218.681	0	0	0	0,0%
<b>ATIVO NÃO CIRCULANTE</b>	<b>13.772</b>	<b>6.886</b>	<b>0</b>	<b>-6.886</b>	<b>-100,0%</b>
ATIVO PERMANENTE	13.772	6.886	0	-6.886	-100,0%
<b>PASSIVO + PL</b>	<b>998.118</b>	<b>670.398</b>	<b>565.524</b>	<b>-104.874</b>	<b>-15,6%</b>
<b>PASSIVO CIRCULANTE</b>	<b>1.255.570</b>	<b>1.020.260</b>	<b>973.059</b>	<b>-47.201</b>	<b>-4,6%</b>
EXIGIBILIDADE	0	0	0	0	0,0%
FORNECEDORES	246.546	236.699	233.759	-2.940	-1,2%
COLABORADORES	38.961	33.734	39.533	5.799	17,2%
IMPOSTOS	140.600	146.703	7.777	-138.926	-94,7%
EMPRÉSTIMOS	496.819	491.118	491.118	0	0,0%
ADIANTAMENTO DE SÓCIOS	278.997	60.316	105.316	45.000	74,6%
OUTRAS CONTAS A PAGAR	53.647	51.690	95.556	43.866	84,9%
<b>PASSIVO NÃO CIRCULANTE</b>	<b>0</b>	<b>0</b>	<b>192.540</b>	<b>192.540</b>	<b>0,0%</b>
EXIGÍVEL A LONGO PRAZO	0	0	192.540	192.540	0,0%
<b>PATRIMÔNIO LÍQUIDO</b>	<b>-257.453</b>	<b>-349.862</b>	<b>-600.074</b>	<b>-250.213</b>	<b>71,5%</b>
CAPITAL SOCIAL	100.000	100.000	100.000	0	0,0%
RESULTADOS ACUMULADOS	-357.453	-449.862	-700.074	-250.213	55,6%

No período analisado, o Ativo Total apresentou redução de R\$ 998.118 em out/25 para R\$ 670.398 em nov/25, correspondente a R\$ 327.720, e nova redução para R\$ 565.524 em dez/25, no montante de R\$ 104.874; assim, no consolidado out/25 x dez/25, o Ativo Total acumulou redução de R\$ 432.594. O movimento foi integralmente explicado pelo Ativo Circulante, que registrou redução de R\$ 984.346 em out/25 para R\$ 663.513 em nov/25, totalizando R\$ 320.833, e, em dez/25, nova redução para R\$ 565.524, equivalente a R\$ 97.988.

Nas principais rubricas, as Disponibilidades reduziram de R\$ 21.522 em out/25 para R\$ 9.370 em nov/25 (redução de R\$ 12.152) e, em dez/25, apresentaram alta para R\$ 9.793 (alta de R\$ 423); os Créditos reduziram de R\$ 298.295 em out/25 para R\$ 208.295 em nov/25 (redução de R\$ 90.000) e mantiveram estabilidade relativa em dez/25, com redução residual para R\$ 207.257 (redução de R\$ 1.038); os Estoques permaneceram estáveis entre out/25 e nov/25 em R\$ 445.848 e, em dez/25, apresentaram redução para R\$ 348.475, equivalente a R\$ 97.373.



# RELATÓRIO MENSAL DE ATIVIDADES

## Análise das demonstrações contábeis.

Home Basket Comercio de artigos de decoração eireli - EPP					
Balança Patrimonial					
Fonte: Recuperanda (demonstração não auditada)	31-out-25	30-nov-25	31-dez-25	Varição	% Dez/nov
<b>ATIVO TOTAL</b>	<b>998.118</b>	<b>670.398</b>	<b>565.524</b>	<b>-104.874</b>	<b>-15,6%</b>
<b>ATIVO CIRCULANTE</b>	<b>984.346</b>	<b>663.513</b>	<b>565.524</b>	<b>-97.988</b>	<b>-14,8%</b>
DISPONIBILIDADES	21.522	9.370	9.793	422	4,5%
CRÉDITOS	298.295	208.295	207.257	-1.038	-0,5%
ESTOQUES	445.848	445.848	348.475	-97.373	-21,8%
CONTA CORRENTE SÓCIOS	218.681	0	0	0	0,0%
<b>ATIVO NÃO CIRCULANTE</b>	<b>13.772</b>	<b>6.886</b>	<b>0</b>	<b>-6.886</b>	<b>-100,0%</b>
ATIVO PERMANENTE	13.772	6.886	0	-6.886	-100,0%
<b>PASSIVO + PL</b>	<b>998.118</b>	<b>670.398</b>	<b>565.524</b>	<b>-104.874</b>	<b>-15,6%</b>
<b>PASSIVO CIRCULANTE</b>	<b>1.255.570</b>	<b>1.020.260</b>	<b>973.059</b>	<b>-47.201</b>	<b>-4,6%</b>
EXIGIBILIDADE	0	0	0	0	0,0%
FORNECEDORES	246.546	236.699	233.759	-2.940	-1,2%
COLABORADORES	38.961	33.734	39.533	5.799	17,2%
IMPOSTOS	140.600	146.703	7.777	-138.926	-94,7%
EMPRÉSTIMOS	496.819	491.118	491.118	0	0,0%
ADIANTAMENTO DE SÓCIOS	278.997	60.316	105.316	45.000	74,6%
OUTRAS CONTAS A PAGAR	53.647	51.690	95.556	43.866	84,9%
<b>PASSIVO NÃO CIRCULANTE</b>	<b>0</b>	<b>0</b>	<b>192.540</b>	<b>192.540</b>	<b>0,0%</b>
EXIGÍVEL A LONGO PRAZO	0	0	192.540	192.540	0,0%
<b>PATRIMÔNIO LÍQUIDO</b>	<b>-257.453</b>	<b>-349.862</b>	<b>-600.074</b>	<b>-250.213</b>	<b>71,5%</b>
CAPITAL SOCIAL	100.000	100.000	100.000	0	0,0%
RESULTADOS ACUMULADOS	-357.453	-449.862	-700.074	-250.213	55,6%

Adicionalmente, a rubrica Conta Corrente Sócios no Ativo foi zerada a partir de nov/25, com baixa integral do saldo de R\$ 218.681 apurado em out/25, mantendo-se zerada em dez/25; o Ativo Não Circulante também reduziu de R\$ 13.772 em out/25 para R\$ 6.886 em nov/25 (redução de R\$ 6.886) e foi zerado em dez/25, com redução adicional de R\$ 6.886.



# RELATÓRIO MENSAL DE ATIVIDADES

## Análise das demonstrações contábeis.

Home Basket Comercio de artigos de decoração eireli - EPP					
Balço Patrimonial					
Fonte: Recuperanda (demonstração não auditada)	31-out-25	30-nov-25	31-dez-25	Varição	% Dez/nov
<b>ATIVO TOTAL</b>	<b>998.118</b>	<b>670.398</b>	<b>565.524</b>	<b>-104.874</b>	<b>-15,6%</b>
<b>ATIVO CIRCULANTE</b>	<b>984.346</b>	<b>663.513</b>	<b>565.524</b>	<b>-97.988</b>	<b>-14,8%</b>
DISPONIBILIDADES	21.522	9.370	9.793	422	4,5%
CRÉDITOS	298.295	208.295	207.257	-1.038	-0,5%
ESTOQUES	445.848	445.848	348.475	-97.373	-21,8%
CONTA CORRENTE SÓCIOS	218.681	0	0	0	0,0%
<b>ATIVO NÃO CIRCULANTE</b>	<b>13.772</b>	<b>6.886</b>	<b>0</b>	<b>-6.886</b>	<b>-100,0%</b>
ATIVO PERMANENTE	13.772	6.886	0	-6.886	-100,0%
<b>PASSIVO + PL</b>	<b>998.118</b>	<b>670.398</b>	<b>565.524</b>	<b>-104.874</b>	<b>-15,6%</b>
<b>PASSIVO CIRCULANTE</b>	<b>1.255.570</b>	<b>1.020.260</b>	<b>973.059</b>	<b>-47.201</b>	<b>-4,6%</b>
EXIGIBILIDADE	0	0	0	0	0,0%
FORNECEDORES	246.546	236.699	233.759	-2.940	-1,2%
COLABORADORES	38.961	33.734	39.533	5.799	17,2%
IMPOSTOS	140.600	146.703	7.777	-138.926	-94,7%
EMPRÉSTIMOS	496.819	491.118	491.118	0	0,0%
ADIANTAMENTO DE SÓCIOS	278.997	60.316	105.316	45.000	74,6%
OUTRAS CONTAS A PAGAR	53.647	51.690	95.556	43.866	84,9%
<b>PASSIVO NÃO CIRCULANTE</b>	<b>0</b>	<b>0</b>	<b>192.540</b>	<b>192.540</b>	<b>0,0%</b>
EXIGÍVEL A LONGO PRAZO	0	0	192.540	192.540	0,0%
<b>PATRIMÔNIO LÍQUIDO</b>	<b>-257.453</b>	<b>-349.862</b>	<b>-600.074</b>	<b>-250.213</b>	<b>71,5%</b>
CAPITAL SOCIAL	100.000	100.000	100.000	0	0,0%
RESULTADOS ACUMULADOS	-357.453	-449.862	-700.074	-250.213	55,6%

No Passivo, o Passivo Circulante apresentou redução de R\$ 1.255.570 em out/25 para R\$ 1.020.260 em nov/25, equivalente a R\$ 235.310, e, em dez/25, nova redução para R\$ 973.059, no montante de R\$ 47.201.

Entre as rubricas relevantes, Fornecedores reduziram de R\$ 246.546 em out/25 para R\$ 236.699 em nov/25 (redução de R\$ 9.847) e, em dez/25, reduziram para R\$ 233.759 (redução de R\$ 2.940); Colaboradores reduziram de R\$ 38.961 em out/25 para R\$ 33.734 em nov/25 (redução de R\$ 5.227) e, em dez/25, apresentaram alta para R\$ 39.533 (alta de R\$ 5.799); Impostos apresentaram alta de R\$ 140.600 em out/25 para R\$ 146.703 em nov/25 (alta de R\$ 6.103) e, em dez/25, redução para R\$ 7.777 (redução de R\$ 138.926); Empréstimos permaneceram estáveis no período, com pequena redução de R\$ 496.819 em out/25 para R\$ 491.118 em nov/25 (redução de R\$ 5.701) e manutenção em dez/25 em R\$ 491.118; Adiantamento de Sócios reduziu de R\$ 278.997 em out/25 para R\$ 60.316 em nov/25 (redução de R\$ 218.681) e, em dez/25, apresentou alta para R\$ 105.316 (alta de R\$ 45.000); Outras Contas a Pagar reduziram de R\$ 53.647 em out/25 para R\$ 51.690 em nov/25 (redução de R\$ 1.957) e, em dez/25, apresentaram alta para R\$ 95.556 (alta de R\$ 43.866).



# RELATÓRIO MENSAL DE ATIVIDADES

## Análise das demonstrações contábeis.

Home Basket Comercio de artigos de decoração eireli - EPP					
Balço Patrimonial					
Fonte: Recuperanda (demonstração não auditada)	31-out-25	30-nov-25	31-dez-25	Varição	% Dez/nov
<b>ATIVO TOTAL</b>	<b>998.118</b>	<b>670.398</b>	<b>565.524</b>	<b>-104.874</b>	<b>-15,6%</b>
<b>ATIVO CIRCULANTE</b>	<b>984.346</b>	<b>663.513</b>	<b>565.524</b>	<b>-97.988</b>	<b>-14,8%</b>
DISPONIBILIDADES	21.522	9.370	9.793	422	4,5%
CRÉDITOS	298.295	208.295	207.257	-1.038	-0,5%
ESTOQUES	445.848	445.848	348.475	-97.373	-21,8%
CONTA CORRENTE SÓCIOS	218.681	0	0	0	0,0%
<b>ATIVO NÃO CIRCULANTE</b>	<b>13.772</b>	<b>6.886</b>	<b>0</b>	<b>-6.886</b>	<b>-100,0%</b>
ATIVO PERMANENTE	13.772	6.886	0	-6.886	-100,0%
<b>PASSIVO + PL</b>	<b>998.118</b>	<b>670.398</b>	<b>565.524</b>	<b>-104.874</b>	<b>-15,6%</b>
<b>PASSIVO CIRCULANTE</b>	<b>1.255.570</b>	<b>1.020.260</b>	<b>973.059</b>	<b>-47.201</b>	<b>-4,6%</b>
EXIGIBILIDADE	0	0	0	0	0,0%
FORNECEDORES	246.546	236.699	233.759	-2.940	-1,2%
COLABORADORES	38.961	33.734	39.533	5.799	17,2%
IMPOSTOS	140.600	146.703	7.777	-138.926	-94,7%
EMPRÉSTIMOS	496.819	491.118	491.118	0	0,0%
ADIANTAMENTO DE SÓCIOS	278.997	60.316	105.316	45.000	74,6%
OUTRAS CONTAS A PAGAR	53.647	51.690	95.556	43.866	84,9%
<b>PASSIVO NÃO CIRCULANTE</b>	<b>0</b>	<b>0</b>	<b>192.540</b>	<b>192.540</b>	<b>0,0%</b>
EXIGÍVEL A LONGO PRAZO	0	0	192.540	192.540	0,0%
<b>PATRIMÔNIO LÍQUIDO</b>	<b>-257.453</b>	<b>-349.862</b>	<b>-600.074</b>	<b>-250.213</b>	<b>71,5%</b>
CAPITAL SOCIAL	100.000	100.000	100.000	0	0,0%
RESULTADOS ACUMULADOS	-357.453	-449.862	-700.074	-250.213	55,6%

Em dez/25, observou-se ainda a constituição de Passivo Não Circulante no valor de R\$ 192.540, inexistente em out/25 e nov/25, classificado como Exigível a Longo Prazo, indicando alteração na estrutura de exigibilidades.

Por fim, o Patrimônio Líquido deteriorou-se ao longo do período, com redução do saldo de R\$ 257.453 em out/25 para R\$ 349.862 em nov/25 (redução de R\$ 92.409) e posterior redução para R\$ 600.074 em dez/25 (redução de R\$ 250.212), movimento compatível com a redução dos Resultados Acumulados de R\$ 357.453 em out/25 para R\$ 449.862 em nov/25 (redução de R\$ 92.409) e para R\$ 700.074 em dez/25 (redução de R\$ 250.212), mantendo-se o Capital Social estável em R\$ 100.000.



# RELATÓRIO MENSAL DE ATIVIDADES

## Análise das demonstrações contábeis.

Home Basket Comercio de artigos de decoração eireli - EPP					
Demonstração de Resultado					
Fonte: Recuperanda (demonstração não auditada)	31-out-25	30-nov-25	31-dez-25	Variação	% Dez/nov
<b>RECEITA BRUTA</b>	<b>1.198.251</b>	<b>1.198.251</b>	<b>1.297.619</b>	<b>99.367</b>	<b>8,29%</b>
VENDAS DE MERCADORIAS	1.198.251	1.198.251	1.297.619	99.367	8,3%
<b>(-) DEDUÇÕES</b>	<b>-131.813</b>	<b>-137.622</b>	<b>-141.705</b>	<b>-4.083</b>	<b>2,97%</b>
DEDUÇÕES DE VENDAS	-131.813	-137.622	-141.705	-4.083	3,0%
<b>(=) RECEITA LÍQUIDA</b>	<b>1.066.439</b>	<b>1.060.630</b>	<b>1.155.914</b>	<b>95.284</b>	<b>8,98%</b>
<b>(-) CUSTOS</b>	<b>-179.900</b>	<b>-187.969</b>	<b>-299.011</b>	<b>-111.043</b>	<b>59,08%</b>
<b>(=) RESULTADO BRUTO</b>	<b>886.539</b>	<b>872.661</b>	<b>856.903</b>	<b>-15.758</b>	<b>-1,81%</b>
<b>(-) DESPESAS</b>	<b>-1.190.218</b>	<b>-1.256.057</b>	<b>-1.457.243</b>	<b>-201.186</b>	<b>16,02%</b>
DESPESAS OPERACIONAIS	-1.190.218	-1.256.057	-1.457.243	-201.186	16,0%
<b>(=) RESULTADO OPERACIONAL</b>	<b>-303.679</b>	<b>-383.396</b>	<b>-600.341</b>	<b>-216.944</b>	<b>56,58%</b>
<b>(+/-) RESULTADO FINANCEIRO</b>	<b>-53.774</b>	<b>-66.465</b>	<b>2.018</b>	<b>68.483</b>	<b>-103,04%</b>
RECEITAS FINANCEIRAS	2.011	2.014	2.018	4	0,2%
DESPESAS FINANCEIRAS	-55.785	-68.480	0	68.480	-100,0%
<b>(+/-) OUTRAS RECEITAS/DESPESAS NÃO OPERACIONAIS</b>	<b>0</b>	<b>0</b>	<b>0</b>	<b>0</b>	<b>0,0%</b>
OUTRAS RECEITAS	0	0	0	0	0,0%
OUTRAS DESPESAS	0	0	0	0	0,0%
<b>(=) RESULTADO ANTES DOS IMPOSTOS</b>	<b>-357.453</b>	<b>-449.862</b>	<b>-598.323</b>	<b>-148.461</b>	<b>33,00%</b>
IMPOSTO DE RENDA	0	0	0	0	0,0%
CONTRIBUIÇÃO SOCIAL	0	0	0	0	0,0%
<b>RESULTADO LÍQUIDO DO EXERCÍCIO</b>	<b>-357.453</b>	<b>-449.862</b>	<b>-598.323</b>	<b>-148.461</b>	<b>33,00%</b>

Na **Demonstração de Resultados**, a **Receita Bruta** registrou crescimento de **8,3%** no acumulado do trimestre, mantendo-se estável em novembro e subindo de **R\$ 1.198.251** em outubro para **R\$ 1.297.619** em dezembro. As **Deduções** acompanharam esse movimento, resultando em uma **Receita Líquida** de **R\$ 1.155.914** no fechamento do ano (alta frente aos R\$ 1.066.439 de outubro).

No entanto, os **Custos** cresceram em ritmo muito superior à receita, disparando de **R\$ 179.900** em outubro para **R\$ 299.011** em dezembro (aumento expressivo de 66%). Esse descompasso pressionou a margem, mesmo vendendo mais, o **Resultado Bruto** da empresa diminuiu, caindo de **R\$ 886.539** em outubro para **R\$ 856.903** em dezembro, evidenciando perda de eficiência no custo da mercadoria vendida neste final de exercício.

As **Despesas Operacionais** apresentaram tendência contínua de alta ao longo do trimestre, passando de **R\$ 1.190.218** em outubro para **R\$ 1.457.243** em dezembro (elevação de 22,4%). Com essa estrutura de gastos pesada, o **Resultado Operacional** deteriorou-se significativamente, ampliando o prejuízo operacional de R\$ 303.679 (outubro) para **R\$ 600.341 negativos** (dezembro).



# RELATÓRIO MENSAL DE ATIVIDADES

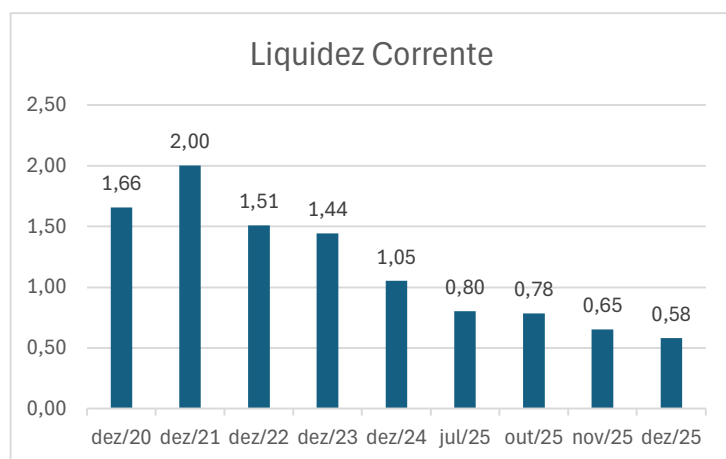
## Análise das demonstrações contábeis.

Home Basket Comercio de artigos de decoração eireli - EPP					
Demonstração de Resultado					
Fonte: Recuperanda (demonstração não auditada)	31-out-25	30-nov-25	31-dez-25	Varição	% Dez/nov
<b>RECEITA BRUTA</b>	<b>1.198.251</b>	<b>1.198.251</b>	<b>1.297.619</b>	<b>99.367</b>	<b>8,29%</b>
VENDAS DE MERCADORIAS	1.198.251	1.198.251	1.297.619	99.367	8,3%
<b>(-) DEDUÇÕES</b>	<b>-131.813</b>	<b>-137.622</b>	<b>-141.705</b>	<b>-4.083</b>	<b>2,97%</b>
DEDUÇÕES DE VENDAS	-131.813	-137.622	-141.705	-4.083	3,0%
<b>(=) RECEITA LÍQUIDA</b>	<b>1.066.439</b>	<b>1.060.630</b>	<b>1.155.914</b>	<b>95.284</b>	<b>8,98%</b>
<b>(-) CUSTOS</b>	<b>-179.900</b>	<b>-187.969</b>	<b>-299.011</b>	<b>-111.043</b>	<b>59,08%</b>
<b>(=) RESULTADO BRUTO</b>	<b>886.539</b>	<b>872.661</b>	<b>856.903</b>	<b>-15.758</b>	<b>-1,81%</b>
<b>(-) DESPESAS</b>	<b>-1.190.218</b>	<b>-1.256.057</b>	<b>-1.457.243</b>	<b>-201.186</b>	<b>16,02%</b>
DESPESAS OPERACIONAIS	-1.190.218	-1.256.057	-1.457.243	-201.186	16,0%
<b>(=) RESULTADO OPERACIONAL</b>	<b>-303.679</b>	<b>-383.396</b>	<b>-600.341</b>	<b>-216.944</b>	<b>56,58%</b>
<b>(+/-) RESULTADO FINANCEIRO</b>	<b>-53.774</b>	<b>-66.465</b>	<b>2.018</b>	<b>68.483</b>	<b>-103,04%</b>
RECEITAS FINANCEIRAS	2.011	2.014	2.018	4	0,2%
DESPESAS FINANCEIRAS	-55.785	-68.480	0	68.480	-100,0%
<b>(+/-) OUTRAS RECEITAS/DESPESAS NÃO OPERACIONAIS</b>	<b>0</b>	<b>0</b>	<b>0</b>	<b>0</b>	<b>0,0%</b>
OUTRAS RECEITAS	0	0	0	0	0,0%
OUTRAS DESPESAS	0	0	0	0	0,0%
<b>(=) RESULTADO ANTES DOS IMPOSTOS</b>	<b>-357.453</b>	<b>-449.862</b>	<b>-598.323</b>	<b>-148.461</b>	<b>33,00%</b>
IMPOSTO DE RENDA	0	0	0	0	0,0%
CONTRIBUIÇÃO SOCIAL	0	0	0	0	0,0%
<b>RESULTADO LÍQUIDO DO EXERCÍCIO</b>	<b>-357.453</b>	<b>-449.862</b>	<b>-598.323</b>	<b>-148.461</b>	<b>33,00%</b>

Um ponto de destaque positivo ocorreu no **Resultado Financeiro**: após registrar despesas financeiras elevadas em outubro (R\$ 55.785) e novembro (R\$ 68.480), a empresa não contabilizou despesas financeiras em dezembro. Isso fez o resultado financeiro reverter para positivo em **R\$ 2.018**. Contudo, esse alívio pontual não foi suficiente para conter o prejuízo da operação. O **Resultado Líquido do Exercício** encerrou dezembro com **prejuízo de R\$ 598.323**, uma piora substancial frente ao prejuízo de R\$ 357.453 apurado em outubro.



## RELATÓRIO MENSAL DE ATIVIDADE



### LIQUIDEZ CORRENTE

O índice de liquidez corrente é obtido pela divisão do ativo circulante pelo passivo circulante e visa indicar quantas vezes o caixa originado nos próximos doze meses (contados da data de encerramento do balanço patrimonial) é capaz de pagar as obrigações que vencerão no mesmo período. Nesta condição, índices inferiores a 1 (um) indicam que a Recuperanda não é capaz de pagar todas as obrigações de curto prazo que contraiu.

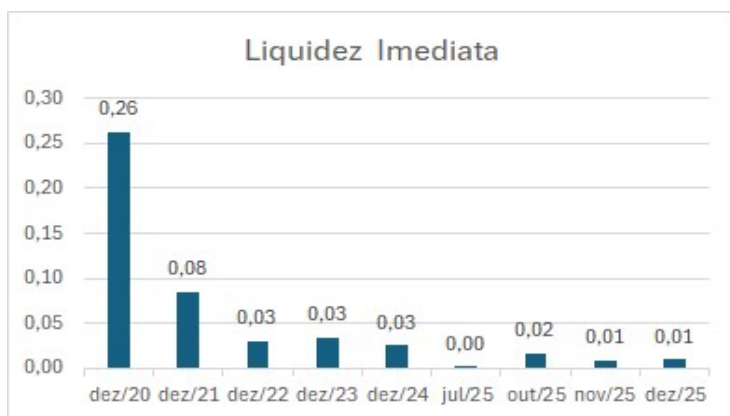
### LIQUIDEZ GERAL

O índice de liquidez geral é obtido pela divisão do ativo total pela soma do passivo circulante com o passivo não circulante e visa indicar quantas vezes o caixa originado caso se liquidassem todos os ativos da Recuperanda seria capaz de pagar todas as obrigações contraídas com terceiros (à exceção dos sócios). Nesta condição, índices inferiores a 1 (um) indicam que a Recuperanda não é capaz de pagar todas as obrigações que contraiu.





## RELATÓRIO MENSAL DE ATIVIDADE

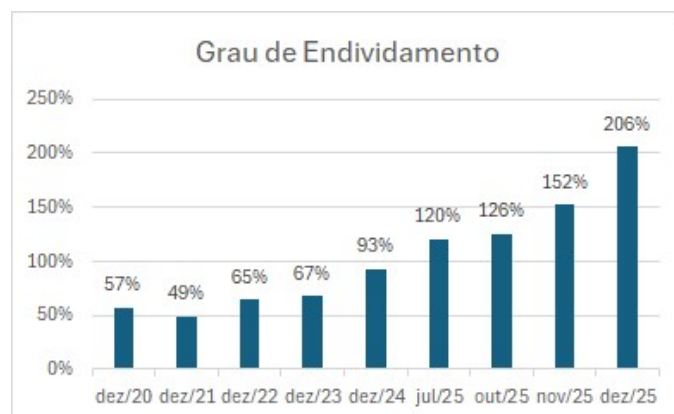


### LIQUIDEZ IMEDIATA

O índice de liquidez imediata é obtido pela divisão da conta de disponibilidades daquela do passivo circulante. Este índice visa indicar quantas vezes os saldos somados do caixa, das contas correntes e das aplicações financeiras de curto prazo é capaz de fazer frente às obrigações de curto prazo. Quanto menor o índice, menor é a capacidade da Recuperanda liquidar, em poucos dias, as obrigações de curto prazo.

### GRAU DE ENDIVIDAMENTO:

O grau de endividamento é obtido pela divisão do passivo exigível (passivo circulante + passivo não circulante) pelo patrimônio líquido. Este indicador busca demonstrar o nível de participação de capital de terceiros na estrutura de capital da Recuperanda, ou seja, quanto dos recursos utilizados nas operações provém de financiamentos, fornecedores e outras obrigações, em comparação ao capital próprio dos sócios.





# RELATÓRIO MENSAL DE ATIVIDADES

## Análise das demonstrações contábeis.

Home & Garden Comercio de Artigos De decoração - EIRELI					
Balanco Patrimonial					
Fonte: Recuperanda (demonstração não auditada)	31-out-25	30-nov-25	31-dez-25	Varição	% Dez/nov
<b>ATIVO TOTAL</b>	<b>2.012.794</b>	<b>1.307.618</b>	<b>937.113</b>	<b>-370.505</b>	<b>-28,3%</b>
<b>ATIVO CIRCULANTE</b>	<b>1.564.424</b>	<b>858.256</b>	<b>486.724</b>	<b>-371.532</b>	<b>-43,3%</b>
DISPONIBILIDADES	22.491	6.957	11.895	4.938	71,0%
CREDITOS	325.124	347.135	362.348	15.213	4,4%
ESTOQUES	445.848	445.848	112.482	-333.366	-74,8%
CONTA CORRENTE SÓCIOS	770.962	58.317	0	-58.317	-100,0%
<b>ATIVO NÃO CIRCULANTE</b>	<b>448.369</b>	<b>449.362</b>	<b>450.388</b>	<b>1.027</b>	<b>0,2%</b>
REALIZAVEL A LONGO PRAZO	44.932	48.263	51.629	3.365	7,0%
INVESTIMENTOS	263.836	263.836	263.836	0	0,0%
ATIVO PERMANENTE	139.602	137.263	134.924	-2.339	-1,7%
<b>PASSIVO + PL</b>	<b>2.012.794</b>	<b>1.307.569</b>	<b>937.113</b>	<b>-370.457</b>	<b>-28,3%</b>
<b>PASSIVO CIRCULANTE</b>	<b>2.308.347</b>	<b>1.655.606</b>	<b>1.499.915</b>	<b>-155.691</b>	<b>-9,4%</b>
EXIGIBILIDADE	0	0	0	0	0,0%
FORNECEDORES	460.674	518.195	480.937	-37.258	-7,2%
COLABORADORES	53.542	52.416	49.036	-3.380	-6,4%
IMPOSTOS	165.150	174.422	16.561	-157.861	-90,5%
EMPRÉSTIMOS	916.336	910.573	906.698	-3.875	-0,4%
CORRENTE SÓCIOS	712.645	0	46.683	46.683	0,0%
<b>PASSIVO NÃO CIRCULANTE</b>	<b>165.974</b>	<b>163.148</b>	<b>270.765</b>	<b>107.617</b>	<b>66,0%</b>
EXIGÍVEL A LONGO PRAZO ( PARCELAMENTO SIMPLES)	165.974	163.148	270.765	107.617	66,0%
<b>PATRIMÔNIO LÍQUIDO</b>	<b>-461.527</b>	<b>-511.185</b>	<b>-833.567</b>	<b>-322.383</b>	<b>63,1%</b>
CAPITAL SOCIAL	80.000	80.000	80.000	0	0,0%
AJUSTES EXERCICIOS ANTERIORES	0	0	0	0	0,0%
RESULTADOS ACUMULADOS	-541.527	-591.185	-913.567	-322.383	54,5%

No **Balanco Patrimonial** da **Home & Garden Comércio de Artigos de Decoração – EIRELI**, observa-se **redução do Ativo Total** de **R\$ 2.012.794** em out/25 para **R\$ 1.307.618** em nov/25 e, novamente, **redução** para **R\$ 937.113** em dez/25. Em nov/25, a principal movimentação ocorreu no **Ativo Circulante**, que apresentou **redução** de **R\$ 1.564.424** (out/25) para **R\$ 858.256**, com destaque para a **redução em Disponibilidades** de **R\$ 22.491** para **R\$ 6.957** e para a **redução da Conta Corrente Sócios**, de **R\$ 770.962** para **R\$ 58.317**. Ainda em nov/25, **Créditos** apresentaram **alta** de **R\$ 325.124** para **R\$ 347.135**, enquanto **Estoques** permaneceram em **R\$ 445.848**.

Em dez/25, o **Ativo Circulante** apresentou nova **redução** para **R\$ 486.724**, explicada principalmente pela **redução de Estoques** de **R\$ 445.848** (nov/25) para **R\$ 112.482** e pelo **zeramento da Conta Corrente Sócios no Ativo**, que passou de **R\$ 58.317** (nov/25) para **R\$ 0**. Em contrapartida, houve **alta** nas **Disponibilidades**, de **R\$ 6.957** para **R\$ 11.895**, e **alta** em **Créditos**, de **R\$ 347.135** para **R\$ 362.348**.



# RELATÓRIO MENSAL DE ATIVIDADES

## Análise das demonstrações contábeis.

Home & Garden Comercio de Artigos De decoração - EIRELI					
Balço Patrimonial					
Fonte: Recuperanda (demonstração não auditada)	31-out-25	30-nov-25	31-dez-25	Varição	% Dez/nov
<b>ATIVO TOTAL</b>	<b>2.012.794</b>	<b>1.307.618</b>	<b>937.113</b>	<b>-370.505</b>	<b>-28,3%</b>
<b>ATIVO CIRCULANTE</b>	<b>1.564.424</b>	<b>858.256</b>	<b>486.724</b>	<b>-371.532</b>	<b>-43,3%</b>
DISPONIBILIDADES	22.491	6.957	11.895	4.938	71,0%
CREDITOS	325.124	347.135	362.348	15.213	4,4%
ESTOQUES	445.848	445.848	112.482	-333.366	-74,8%
CONTA CORRENTE SÓCIOS	770.962	58.317	0	-58.317	-100,0%
<b>ATIVO NÃO CIRCULANTE</b>	<b>448.369</b>	<b>449.362</b>	<b>450.388</b>	<b>1.027</b>	<b>0,2%</b>
REALIZAVEL A LONGO PRAZO	44.932	48.263	51.629	3.365	7,0%
INVESTIMENTOS	263.836	263.836	263.836	0	0,0%
ATIVO PERMANENTE	139.602	137.263	134.924	-2.339	-1,7%
<b>PASSIVO + PL</b>	<b>2.012.794</b>	<b>1.307.569</b>	<b>937.113</b>	<b>-370.457</b>	<b>-28,3%</b>
<b>PASSIVO CIRCULANTE</b>	<b>2.308.347</b>	<b>1.655.606</b>	<b>1.499.915</b>	<b>-155.691</b>	<b>-9,4%</b>
EXIGIBILIDADE	0	0	0	0	0,0%
FORNECEDORES	460.674	518.195	480.937	-37.258	-7,2%
COLABORADORES	53.542	52.416	49.036	-3.380	-6,4%
IMPOSTOS	165.150	174.422	16.561	-157.861	-90,5%
EMPRÉSTIMOS	916.336	910.573	906.698	-3.875	-0,4%
CORRENTE SÓCIOS	712.645	0	46.683	46.683	0,0%
<b>PASSIVO NÃO CIRCULANTE</b>	<b>165.974</b>	<b>163.148</b>	<b>270.765</b>	<b>107.617</b>	<b>66,0%</b>
EXIGÍVEL A LONGO PRAZO ( PARCELAMENTO SIMPLES)	165.974	163.148	270.765	107.617	66,0%
<b>PATRIMÔNIO LÍQUIDO</b>	<b>-461.527</b>	<b>-511.185</b>	<b>-833.567</b>	<b>-322.383</b>	<b>63,1%</b>
CAPITAL SOCIAL	80.000	80.000	80.000	0	0,0%
AJUSTES EXERCÍCIOS ANTERIORES	0	0	0	0	0,0%
RESULTADOS ACUMULADOS	-541.527	-591.185	-913.567	-322.383	54,5%

O **Ativo Não Circulante** manteve-se estável no período, com **alta marginal** de **R\$ 449.362** (nov/25) para **R\$ 450.388** (dez/25), influenciada por **alta no Realizável a Longo Prazo** (de **R\$ 48.263** para **R\$ 51.629**) e **redução** no **Ativo Permanente** (de **R\$ 137.263** para **R\$ 134.924**), enquanto **Investimentos** permaneceram em **R\$ 263.836**.



# RELATÓRIO MENSAL DE ATIVIDADES

## Análise das demonstrações contábeis.

Home & Garden Comercio de Artigos De decoração - EIRELI					
Balanco Patrimonial					
Fonte: Recuperanda (demonstração não auditada)	31-out-25	30-nov-25	31-dez-25	Varição	% Dez/nov
<b>ATIVO TOTAL</b>	<b>2.012.794</b>	<b>1.307.618</b>	<b>937.113</b>	<b>-370.505</b>	<b>-28,3%</b>
<b>ATIVO CIRCULANTE</b>	<b>1.564.424</b>	<b>858.256</b>	<b>486.724</b>	<b>-371.532</b>	<b>-43,3%</b>
DISPONIBILIDADES	22.491	6.957	11.895	4.938	71,0%
CREDITOS	325.124	347.135	362.348	15.213	4,4%
ESTOQUES	445.848	445.848	112.482	-333.366	-74,8%
CONTA CORRENTE SÓCIOS	770.962	58.317	0	-58.317	-100,0%
<b>ATIVO NÃO CIRCULANTE</b>	<b>448.369</b>	<b>449.362</b>	<b>450.388</b>	<b>1.027</b>	<b>0,2%</b>
REALIZAVEL A LONGO PRAZO	44.932	48.263	51.629	3.365	7,0%
INVESTIMENTOS	263.836	263.836	263.836	0	0,0%
ATIVO PERMANENTE	139.602	137.263	134.924	-2.339	-1,7%
<b>PASSIVO + PL</b>	<b>2.012.794</b>	<b>1.307.569</b>	<b>937.113</b>	<b>-370.457</b>	<b>-28,3%</b>
<b>PASSIVO CIRCULANTE</b>	<b>2.308.347</b>	<b>1.655.606</b>	<b>1.499.915</b>	<b>-155.691</b>	<b>-9,4%</b>
EXIGIBILIDADE	0	0	0	0	0,0%
FORNECEDORES	460.674	518.195	480.937	-37.258	-7,2%
COLABORADORES	53.542	52.416	49.036	-3.380	-6,4%
IMPOSTOS	165.150	174.422	16.561	-157.861	-90,5%
EMPRÉSTIMOS	916.336	910.573	906.698	-3.875	-0,4%
CORRENTE SÓCIOS	712.645	0	46.683	46.683	0,0%
<b>PASSIVO NÃO CIRCULANTE</b>	<b>165.974</b>	<b>163.148</b>	<b>270.765</b>	<b>107.617</b>	<b>66,0%</b>
EXIGÍVEL A LONGO PRAZO ( PARCELAMENTO SIMPLES)	165.974	163.148	270.765	107.617	66,0%
<b>PATRIMÔNIO LÍQUIDO</b>	<b>-461.527</b>	<b>-511.185</b>	<b>-833.567</b>	<b>-322.383</b>	<b>63,1%</b>
CAPITAL SOCIAL	80.000	80.000	80.000	0	0,0%
AJUSTES EXERCICIOS ANTERIORES	0	0	0	0	0,0%
RESULTADOS ACUMULADOS	-541.527	-591.185	-913.567	-322.383	54,5%

No **Passivo**, o **Passivo Circulante** apresentou **redução** de **R\$ 2.308.347** (out/25) para **R\$ 1.655.606** (nov/25) e nova **redução** para **R\$ 1.499.915** (dez/25). Em nov/25, destaca-se a **redução** na rubrica **Corrente Sócios** no passivo, que passou de **R\$ 712.645** (out/25) para **R\$ 0**, além de **alta em Fornecedores** (de **R\$ 460.674** para **R\$ 518.195**) e **alta em Impostos** (de **R\$ 165.150** para **R\$ 174.422**). Em dez/25, houve **redução em Fornecedores** para **R\$ 480.937**, **redução em Colaboradores** para **R\$ 49.036** e **redução expressiva em Impostos** para **R\$ 16.561**, além de **redução marginal em Empréstimos** para **R\$ 906.698**. Ainda em dez/25, observa-se **alta** da rubrica **Corrente Sócios** no Passivo Circulante para **R\$ 46.683**, após saldo zerado em nov/25.

O **Passivo Não Circulante** apresentou **alta** de **R\$ 163.148** (nov/25) para **R\$ 270.765** (dez/25), integralmente associado ao **Exigível a Longo Prazo – Parcelamento Simples**. Por fim, o **Patrimônio Líquido** permaneceu **negativo** e apresentou **redução** (maior deficiência patrimonial) de **R\$ 511.185** (nov/25) para **R\$ 833.567** (dez/25), com **Capital Social** estável em **R\$ 80.000** e **redução em Resultados Acumulados** de **R\$ 591.185** para **R\$ 913.567**, refletindo a piora do resultado acumulado no período.



# RELATÓRIO MENSAL DE ATIVIDADES

## Análise das demonstrações contábeis.

Home & Garden Comercio de Artigos De decoração - EIRELI					
Demonstração de Resultado					
Fonte: Recuperanda (demonstração não auditada)	31-out-25	30-nov-25	31-dez-25	Variação	% Dez/nov
RECEIT BRUTA	1.471.780	1.586.016	1.719.513	133.497	8,4%
RECEITA OPERACIONAL	1.471.780	1.586.016	1.719.513	133.497	8,4%
(-) DEDUÇÕES	-154.327	-166.181	-179.174	-12.993	7,8%
DEDUÇÕES DE VENDAS	-154.327	-166.181	-179.174	-12.993	7,8%
(=) RECEITA LÍQUIDA	1.317.454	1.419.835	1.540.340	120.504	8,5%
(-) CUSTOS	-150.423	-228.399	-548.457	-320.057	140,1%
(=) RESULTADO BRUTO	1.167.031	1.191.436	991.883	-199.553	-16,7%
(-) DESPESAS	-989.060	-1.060.059	-1.336.265	-276.207	26,1%
DESPESAS OPERACIONAIS	-989.060	-1.060.059	-1.336.265	-276.207	26,1%
(=) RESULTADO OPERACIONAL	177.971	131.377	-344.383	-475.760	-362,1%
(+/-) RESULTADO FINANCEIRO	-142.851	-151.710	1.668	153.377	-101,1%
RECEITAS FINANCEIRAS	5	1.217	1.668	451	37,1%
DESPESAS FINANCEIRAS	-142.855	-152.926	0	152.926	-100,0%
(+/-) OUTRAS RECEITAS/DESPESAS NÃO OPERACIONAIS	0	0	0	0	0,0%
OUTRAS RECEITAS	0	0	0	0	0,0%
OUTRAS DESPESAS	0	0	0	0	0,0%
(=) RESULTADO ANTES DOS IMPOSTOS	35.120	-20.332	-342.715	-322.383	1585,6%
IMPOSTO DE RENDA	0	0	0	0	0,0%
CONTRIBUIÇÃO SOCIAL	0	0	0	0	0,0%
RESULTADO LÍQUIDO DO EXERCÍCIO	35.120	-20.332	-342.715	-322.383	1585,6%

Na **Demonstração de Resultados**, o desempenho comercial manteve-se em expansão no trimestre. A **Receita Bruta** registrou alta consistente, passando de **R\$ 1.471.780** em outubro para **R\$ 1.719.513** em dezembro (crescimento de 16,8%). As **Deduções** acompanharam a tendência, resultando em uma **Receita Líquida** de **R\$ 1.540.340** no fechamento do ano (ante R\$ 1.317.454 em outubro).

Entretanto, a eficiência de margem foi severamente impactada pela explosão dos **Custos (CMV)**, que saltaram de **R\$ 150.423** em outubro para **R\$ 548.457** em dezembro (aumento de **264%**). Esse descompasso onde os custos cresceram em ritmo muito superior às vendas comprimiu o resultado o **Lucro Bruto** recuou de **R\$ 1.167.031** em outubro para **R\$ 991.883** em dezembro (15%), indicando forte perda de rentabilidade na venda das mercadorias no período.



# RELATÓRIO MENSAL DE ATIVIDADES

## Análise das demonstrações contábeis.

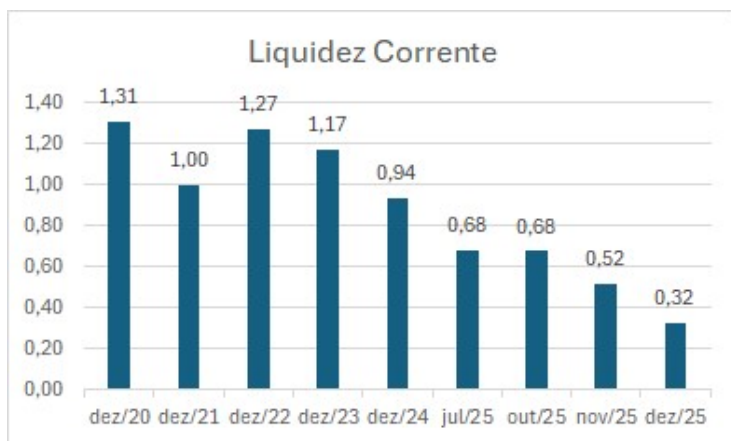
Home & Garden Comercio de Artigos De decoração - EIRELI					
Demonstração de Resultado					
Fonte: Recuperanda (demonstração não auditada)	31-out-25	30-nov-25	31-dez-25	Variação	% Dez/nov
RECEIT BRUTA	1.471.780	1.586.016	1.719.513	133.497	8,4%
RECEITA OPERACIONAL	1.471.780	1.586.016	1.719.513	133.497	8,4%
(-) DEDUÇÕES	-154.327	-166.181	-179.174	-12.993	7,8%
DEDUÇÕES DE VENDAS	-154.327	-166.181	-179.174	-12.993	7,8%
(=) RECEITA LÍQUIDA	1.317.454	1.419.835	1.540.340	120.504	8,5%
(-) CUSTOS	-150.423	-228.399	-548.457	-320.057	140,1%
(=) RESULTADO BRUTO	1.167.031	1.191.436	991.883	-199.553	-16,7%
(-) DESPESAS	-989.060	-1.060.059	-1.336.265	-276.207	26,1%
DESPESAS OPERACIONAIS	-989.060	-1.060.059	-1.336.265	-276.207	26,1%
(=) RESULTADO OPERACIONAL	177.971	131.377	-344.383	-475.760	-362,1%
(+/-) RESULTADO FINANCEIRO	-142.851	-151.710	1.668	153.377	-101,1%
RECEITAS FINANCEIRAS	5	1.217	1.668	451	37,1%
DESPESAS FINANCEIRAS	-142.855	-152.926	0	152.926	-100,0%
(+/-) OUTRAS RECEITAS/DESPESAS NÃO OPERACIONAIS	0	0	0	0	0,0%
OUTRAS RECEITAS	0	0	0	0	0,0%
OUTRAS DESPESAS	0	0	0	0	0,0%
(=) RESULTADO ANTES DOS IMPOSTOS	35.120	-20.332	-342.715	-322.383	1585,6%
IMPOSTO DE RENDA	0	0	0	0	0,0%
CONTRIBUIÇÃO SOCIAL	0	0	0	0	0,0%
RESULTADO LÍQUIDO DO EXERCÍCIO	35.120	-20.332	-342.715	-322.383	1585,6%

As **Despesas Operacionais** seguiram a tendência de alta dos custos, subindo de **R\$ 989.060** em outubro para **R\$ 1.336.265** em dezembro (35%). Pressionado pelo aumento dos gastos fixos e variáveis, o **Resultado Operacional** sofreu deterioração, revertendo o lucro de R\$ 177.971 (outubro) para um **prejuízo operacional de R\$ 344.383** em dezembro.

Um ponto atípico ocorreu no **Resultado Financeiro**: a empresa saiu de uma despesa líquida de R\$ 142.851 em outubro para um saldo positivo de **R\$ 1.668** em dezembro. Isso ocorreu devido ao não reconhecimento de **Despesas Financeiras** no mês de dezembro (zeradas na DRE), contrastando com os R\$ 152 mil lançados em novembro. Contudo, esse "alívio" financeiro não foi suficiente para compensar a piora operacional. O **Resultado Líquido do Exercício** encerrou o ano com **prejuízo de R\$ 342.715**, revertendo o lucro de R\$ 35.120 apurado no início do trimestre (outubro).



## RELATÓRIO MENSAL DE ATIVIDADE

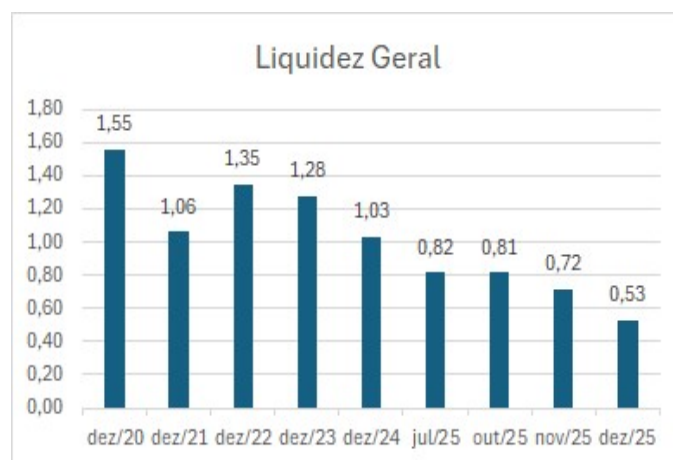


### LIQUIDEZ CORRENTE

O índice de liquidez corrente é obtido pela divisão do ativo circulante pelo passivo circulante e visa indicar quantas vezes o caixa originado nos próximos doze meses (contados da data de encerramento do balanço patrimonial) é capaz de pagar as obrigações que vencerão no mesmo período. Nesta condição, índices inferiores a 1 (um) indicam que a Recuperanda não é capaz de pagar todas as obrigações de curto prazo que contraiu.

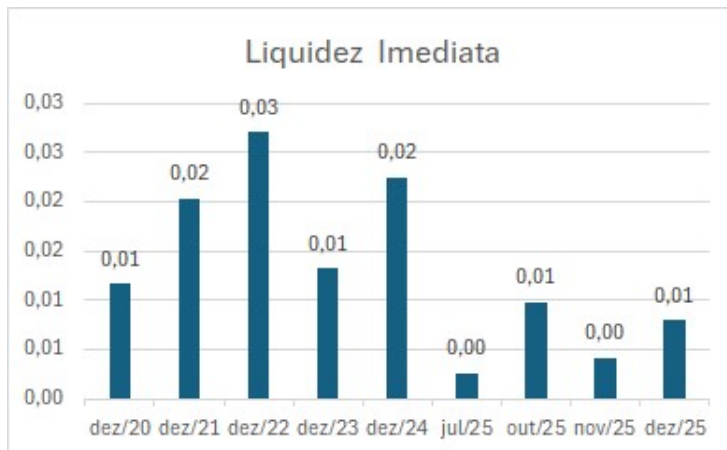
### LIQUIDEZ GERAL

O índice de liquidez geral é obtido pela divisão do ativo total pela soma do passivo circulante com o passivo não circulante e visa indicar quantas vezes o caixa originado caso se liquidassem todos os ativos da Recuperanda seria capaz de pagar todas as obrigações contraídas com terceiros (à exceção dos sócios). Nesta condição, índices inferiores a 1 (um) indicam que a Recuperanda não é capaz de pagar todas as obrigações que contraiu.





## RELATÓRIO MENSAL DE ATIVIDADE

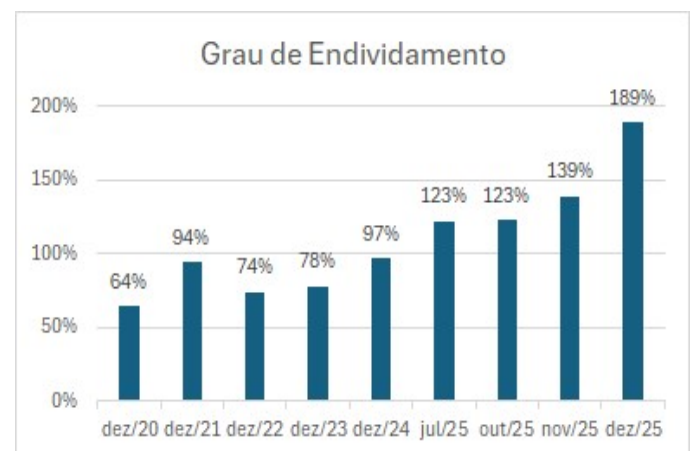


### LIQUIDEZ IMEDIATA

O índice de liquidez imediata é obtido pela divisão da conta de disponibilidades daquela do passivo circulante. Este índice visa indicar quantas vezes os saldos somados do caixa, das contas correntes e das aplicações financeiras de curto prazo é capaz de fazer frente às obrigações de curto prazo. Quanto menor o índice, menor é a capacidade da Recuperanda liquidar, em poucos dias, as obrigações de curto prazo.

### GRAU DE ENDIVIDAMENTO:

O grau de endividamento é obtido pela divisão do passivo exigível (passivo circulante + passivo não circulante) pelo patrimônio líquido. Este indicador busca demonstrar o nível de participação de capital de terceiros na estrutura de capital da Recuperanda, ou seja, quanto dos recursos utilizados nas operações provém de financiamentos, fornecedores e outras obrigações, em comparação ao capital próprio dos sócios.





# RELATÓRIO MENSAL DE ATIVIDADES

## Fluxo de Caixa – Gerencial

FLUXO DE CAIXA GERENCIAL	Mês	Mês	Mês	R\$	% A.H
RECUPERANDA: HOME BASKET	out-25	Nov-25	Dez-25	variação	variação
<b>RECEITA OPERACIONAL</b>	<b>159.878,07</b>	<b>88.547,25</b>	<b>94.807,46</b>	- 65.070,61	-41%
COLABORADORES	-23.020,70	-35.489,85	0,00	23.020,70	-100%
DESPESAS ADMINISTRATIVAS	-2.213,48	-1.695,00	0,00	2.213,48	-100%
DESPESAS COM OCUPAÇÃO	-1.268,71	-14.764,51	-12.798,58	- 11.529,87	909%
DESPESAS COM EVENTOS	-4.949,47	0,00	0,00	4.949,47	-100%
DESPESAS COM VENDAS	-3.107,70	-7.338,61	-9.163,19	- 6.055,49	195%
DESPESAS OPERAÇÃO	-3.000,00	0,00	0,00	3.000,00	-100%
GASTOS COM IMPORTAÇÃO	-15.400,90	0,00	0,00	15.400,90	-100%
DESPESAS COM IMPOSTOS	-10.720,88	0,00	0,00	10.720,88	-100%
DESPESAS DIVERSAS	-6.083,68	0,00	0,00	6.083,68	-100%
SEGUROS	-5.327,43	-3.738,02	-3.825,96	1.501,47	-28%
<b>GERAÇÃO DE CAIXA OPERACIONAL</b>	<b>84.785,12</b>	<b>25.521,26</b>	<b>69.019,73</b>	- 15.765,39	-19%
ENTRADAS FINANCEIRAS	11.000,00	0,00	0,00	- 11.000,00	-100%
EMPRÉSTIMO SÓCIOS	0,0	0,00	0,00	-	0,0%
RETIRADA	0,00	0,00	0,00	-	0,0%
DESPESAS FINANCEIRAS	-4.849,40	0,00	0,00	4.849,40	-100%
<b>VARIAÇÃO DE CAIXA</b>	<b>90.935,72</b>	<b>25.521,26</b>	<b>69.019,73</b>	- 21.915,99	-24%

### HOME BASKET – Fluxo de Caixa Gerencial (dez/25)

No mês de **dezembro/2025**, a Recuperanda **Home Basket** reportou **receita operacional de R\$ 94.807,46**, patamar inferior ao registrado em outubro (R\$ 159.878,07), porém apresentando leve recuperação (7%) em relação a novembro (R\$ 88.547,25). As **saídas operacionais** apresentaram uma mudança de perfil no fechamento do trimestre, rubricas de peso em outubro, como "Colaboradores" (R\$ 23.020,70), "Gastos com Importação" e "Impostos", não registraram saídas em dezembro.

Neste mês, os desembolsos concentraram-se majoritariamente em **Despesas com Ocupação (R\$ 12.798,58)** que se mantiveram elevadas próximo ao patamar de novembro e **Despesas com Vendas (R\$ 9.163,19)**, além de **Seguros (R\$ 3.825,96)**.



# RELATÓRIO MENSAL DE ATIVIDADES

## Fluxo de Caixa – Gerencial

FLUXO DE CAIXA GERENCIAL	Mês	Mês	Mês	R\$	% A.H
RECUPERANDA: HOME BASKET	out-25	Nov-25	Dez-25	variação	variação
<b>RECEITA OPERACIONAL</b>	<b>159.878,07</b>	<b>88.547,25</b>	<b>94.807,46</b>	- 65.070,61	-41%
COLABORADORES	-23.020,70	-35.489,85	0,00	23.020,70	-100%
DESPESAS ADMINISTRATIVAS	-2.213,48	-1.695,00	0,00	2.213,48	-100%
DESPESAS COM OCUPAÇÃO	-1.268,71	-14.764,51	-12.798,58	- 11.529,87	909%
DESPESAS COM EVENTOS	-4.949,47	0,00	0,00	4.949,47	-100%
DESPESAS COM VENDAS	-3.107,70	-7.338,61	-9.163,19	- 6.055,49	195%
DESPESAS OPERAÇÃO	-3.000,00	0,00	0,00	3.000,00	-100%
GASTOS COM IMPORTAÇÃO	-15.400,90	0,00	0,00	15.400,90	-100%
DESPESAS COM IMPOSTOS	-10.720,88	0,00	0,00	10.720,88	-100%
DESPESAS DIVERSAS	-6.083,68	0,00	0,00	6.083,68	-100%
SEGUROS	-5.327,43	-3.738,02	-3.825,96	1.501,47	-28%
<b>GERAÇÃO DE CAIXA OPERACIONAL</b>	<b>84.785,12</b>	<b>25.521,26</b>	<b>69.019,73</b>	- 15.765,39	-19%
ENTRADAS FINANCEIRAS	11.000,00	0,00	0,00	- 11.000,00	-100%
EMPRÉSTIMO SÓCIOS	0,0	0,00	0,00	-	0,0%
RETIRADA	0,00	0,00	0,00	-	0,0%
DESPESAS FINANCEIRAS	-4.849,40	0,00	0,00	4.849,40	-100%
<b>VARIAÇÃO DE CAIXA</b>	<b>90.935,72</b>	<b>25.521,26</b>	<b>69.019,73</b>	- 21.915,99	-24%

### HOME BASKET – Fluxo de Caixa Gerencial (dez/25)

Como resultado, a Recuperanda apurou **geração de caixa operacional de R\$ 69.019,73**. Embora esse valor seja inferior aos R\$ 84.785,12 gerados em outubro, ele representa uma recuperação expressiva frente ao resultado de novembro (R\$ 25.521,26). Isso indica que, apesar da receita menor que no início do trimestre, a operação conseguiu reter mais caixa devido à ausência de lançamentos em diversas linhas de despesa.

Na esfera financeira, diferentemente de outubro (que teve entradas de R\$ 11.000 e saídas de R\$ 4.849), não houve reconhecimento de entradas ou despesas financeiras em dezembro. Com isso, a **variação de caixa** acompanhou integralmente o resultado operacional, encerrando o período positiva em **R\$ 69.019,73**.

Em termos de leitura gerencial, observa-se que a **dinâmica de caixa do período** foi sustentada exclusivamente pela performance operacional e pela redução abrupta das saídas de caixa reportadas (notadamente a ausência de pagamentos a colaboradores e impostos no fluxo), sem dependência de eventos financeiros.



# RELATÓRIO MENSAL DE ATIVIDADES

## Fluxo de Caixa – Gerencial

FLUXO DE CAIXA GERENCIAL	Mês	Mês	Mês	R\$	% A.H
RECUPERANDA: HOME & GARDEN	out-25	Nov-25	Dez-25	variação	variação
<b>RECEITA OPERACIONAL</b>	126.643,66	105.960,43	122.221,84	- 4.421,82	-3%
COLABORADORES	-18.578,89	-26.272,03	-27.650,52	- 9.071,63	49%
DESPESAS ADMINISTRATIVAS	-1.728,33	-2.172,54	-3.950,54	- 2.222,21	129%
DESPESAS COM OCUPAÇÃO	-13.851,16	-8.966,30	-2.896,50	10.954,66	-79%
DESPESAS COM EVENTOS	0,00	-8.984,29	0,00	-	0,0%
DESPESAS COM VENDAS	-6.067,49	-3.351,26	-6.709,36	- 641,87	11%
DESPESAS OPERAÇÃO	0,00	-600,00	0,00	-	0,0%
GASTOS COM IMPORTAÇÃO	0,00	-39.239,90	-34.026,00	- 34.026,00	0,0%
DESPESAS COM IMPOSTOS	-3.019,89	0,00	0,00	3.019,89	-100%
DESPESAS DIVERSAS	-53.059,79	0,00	0,00	53.059,79	-100%
SEGUROS	-3.276,47	-5.814,78	-6.001,64	- 2.725,17	83%
<b>GERAÇÃO DE CAIXA OPERACIONAL</b>	27.061,64	10.559,33	40.987,28	13.925,64	51%
ENTRADAS FINANCEIRAS	0,00	0,00	0,00	-	0,0%
EMPRÉSTIMO SÓCIOS		0,00	0,00	-	0,0%
RETIRADA	0,00	0,00	0,00	-	0,0%
DESPESAS FINANCEIRAS	-2.421,83	0,00	0,00	2.421,83	-100%
<b>VARIAÇÃO DE CAIXA</b>	<b>24.639,81</b>	<b>10.559,33</b>	<b>40.987,28</b>	<b>16.347,47</b>	<b>-49%</b>

### HOME & GARDEN – Fluxo de Caixa Gerencial (dez/25)

Para a Recuperanda **Home & Garden**, o mês de **dezembro/2025** foi marcado por uma recuperação de faturamento, com registro de **receita operacional de R\$ 122.221,84**. Esse montante representa um crescimento de aproximadamente 15% em relação a novembro (R\$ 105.960,43), retomando um patamar próximo ao observado no início do trimestre (outubro, R\$ 126.643,66).

No tocante às saídas operacionais, houve uma reconfiguração importante nos desembolsos. Diferente de novembro, o mês de dezembro **não registrou saídas com "Despesas com Eventos"** (que haviam consumido quase R\$ 9 mil no mês anterior). Os gastos concentraram-se substancialmente em **Gastos com Importação (R\$ 34.026,00)**, rubrica que permanece elevada, embora tenha recuado frente a novembro e **Colaboradores (R\$ 27.650,52)**, que apresentou leve tendência de alta ao longo do trimestre. Observou-se também redução significativa nas **Despesas com Ocupação**, que caíram de R\$ 8.966 em novembro para **R\$ 2.896,50** em dezembro.



## RELATÓRIO MENSAL DE ATIVIDADES

### Fluxo de Caixa – Gerencial

FLUXO DE CAIXA GERENCIAL	Mês	Mês	Mês	R\$	% A.H
RECUPERANDA: HOME & GARDEN	out-25	Nov-25	Dez-25	variação	variação
<b>RECEITA OPERACIONAL</b>	126.643,66	105.960,43	122.221,84	- 4.421,82	-3%
COLABORADORES	-18.578,89	-26.272,03	-27.650,52	- 9.071,63	49%
DESPESAS ADMINISTRATIVAS	-1.728,33	-2.172,54	-3.950,54	- 2.222,21	129%
DESPESAS COM OCUPAÇÃO	-13.851,16	-8.966,30	-2.896,50	10.954,66	-79%
DESPESAS COM EVENTOS	0,00	-8.984,29	0,00	-	0,0%
DESPESAS COM VENDAS	-6.067,49	-3.351,26	-6.709,36	- 641,87	11%
DESPESAS OPERAÇÃO	0,00	-600,00	0,00	-	0,0%
GASTOS COM IMPORTAÇÃO	0,00	-39.239,90	-34.026,00	- 34.026,00	0,0%
DESPESAS COM IMPOSTOS	-3.019,89	0,00	0,00	3.019,89	-100%
DESPESAS DIVERSAS	-53.059,79	0,00	0,00	53.059,79	-100%
SEGUROS	-3.276,47	-5.814,78	-6.001,64	- 2.725,17	83%
<b>GERAÇÃO DE CAIXA OPERACIONAL</b>	27.061,64	10.559,33	40.987,28	13.925,64	51%
ENTRADAS FINANCEIRAS	0,00	0,00	0,00	-	0,0%
EMPRÉSTIMO SÓCIOS		0,00	0,00	-	0,0%
RETIRADA	0,00	0,00	0,00	-	0,0%
DESPESAS FINANCEIRAS	-2.421,83	0,00	0,00	2.421,83	-100%
<b>VARIAÇÃO DE CAIXA</b>	<b>24.639,81</b>	<b>10.559,33</b>	<b>40.987,28</b>	<b>16.347,47</b>	<b>-49%</b>

Diante dessa estrutura de custos mais enxuta em linhas secundárias e com a retomada da receita, a Recuperanda apresentou **geração de caixa operacional de R\$ 40.987,28**. Este resultado é o **melhor do trimestre analisado**, superando com folga os resultados de outubro (R\$ 27.061) e quadruplicando a geração de caixa de novembro (R\$ 10.559), evidenciando ganho de eficiência operacional no fechamento do ano.

Assim como na Home Basket, não houve registro de entradas ou saídas financeiras (juros ou empréstimos) em dezembro. Dessa forma, a **variação de caixa** final foi idêntica ao resultado operacional, totalizando **R\$ 40.987,28 positivos**. Sob a ótica analítica, o período demonstra que a operação possui resiliência para absorver os altos custos de importação e pessoal, entregando margem de caixa positiva quando há controle sobre despesas variáveis como eventos e ocupação.



## RELATÓRIO MENSAL DE ATIVIDADES

### Lista de Credores:



#### Lista de Credores

Fonte Recuperanda Processo nº 1002685-85.2025.8.26.0260

Classe	Credores	Valor	%
I - Trabalhista	1	8.800,00	0,4%
III - Quirografário	3	2.469.404,92	98,7%
IV - EPP ME	1	23.059,40	0,9%
<b>TOTAL</b>	<b>5</b>	<b>2.501.264,32</b>	<b>100%</b>

Conforme demonstrado na tabela acima, a estrutura do passivo concursal da Recuperanda está distribuída entre 05 credores, totalizando o montante de R\$ 2.501.264,32. A Classe III – Quirografários concentra 98,7% da dívida.

CREDOR	VALOR (R\$)	CLASSE	%
MATHEUS OLIVEIRA SANTOS	8.800,00	I - Trabalhista	0,35%
CAIXA ECONÔMICA FEDERAL	929.430,54	III - Quirografário	37,16%
ITAÚ UNIBANCO S.A.	531.740,95	III - Quirografário	21,26%
STILE COMERCIAL LTDA.	1.008.233,43	III - Quirografário	40,31%
NOVA VISÃO ARTEFATOS DE ARAME LTDA. EPP	23.059,40	IV - EPP ME	0,92%
<b>TOTAL</b>	<b>2.501.264,32</b>		<b>100,00%</b>



## RELATÓRIO MENSAL DE ATIVIDADE

### Relação do Quadro de Colaboradores



Quadro de Funcionários Ativos - Home Basket		
Funcionário	Cargo	Salário (R\$)
Luiz Fabiano Goes	Auxiliar de Estoque	R\$ 1.993,32
Jean da Silva Torres	Auxiliar de Estoque	R\$ 1.993,32
Caio Alexandre	Auxiliar de Estoque	R\$ 1.993,32
Adriana Nobili	Auxiliar de Vendas	R\$ 2.178,33

Quadro de Funcionários Ativos - Home Garden		
Funcionário	Cargo	Salário (R\$)
Dorival Portela	Encarregado de Estoque	R\$ 3.465,00
Maria Luciana	Auxiliar de Estoque	R\$ 1.993,32
Fernanda Alves	Assistente Financeiro	R\$ 4.901,63

No período, foi realizada a apuração, conferência e fechamento da folha de pagamento das empresas **0197 – Home Basket** e **0095 – Home e Garden**, mantendo **3 empregados ativos em cada empresa**, sem registros de demissões ou afastamentos.

**0197 – Home Basket:** Nov/2025: Total de vencimentos R\$ 14.714,87, descontos R\$ 6.184,09, líquido R\$ 8.530,78; FGTS R\$ 501,58, INSS R\$ 1.393,30 e IRRF R\$ 1.094,01. Dez/2025: Total de vencimentos R\$ 15.960,42, descontos R\$ 8.868,86, líquido R\$ 7.091,56; FGTS R\$ 604,37, INSS R\$ 1.269,08 (com INSS s/ férias R\$ 239,85) e IRRF R\$ 1.094,01. Houve processamento de férias (férias gozadas/recebidas e 1/3) e respectivos descontos.

**Home e Garden:** Nov/2025: Total de vencimentos R\$ 10.981,55, descontos R\$ 6.649,25, líquido R\$ 4.332,30; FGTS R\$ 856,15 e INSS R\$ 1.011,92. Dez/2025: Total de vencimentos R\$ 13.093,92, descontos R\$ 12.556,28, líquido R\$ 537,64; FGTS R\$ 1.014,16, INSS R\$ 747,83 (com INSS s/ férias R\$ 520,64) e IRRF s/ férias R\$ 126,33. O mês teve forte impacto de férias e respectivos descontos.



# RELATÓRIO MENSAL DE ATIVIDADES

---

## Passivo Fiscal:

Nas fls. **787** e **794**, as Recuperandas **Home & Garden Comércio de Artigos de Decoração EIRELI – EPP** e **Home Basket Comércio de Artigos de Decoração EIRELI – EPP** apresentaram a relação detalhada de seus **débitos fiscais**, compondo o passivo tributário sujeito à verificação neste relatório.

### 1. Home & Garden – fls. 787

A Recuperanda apresentou demonstrativo de débitos junto à **Receita Federal do Brasil**, abrangendo obrigações relativas a CSRF e ao regime do **Simples Nacional**, com discriminação de períodos de apuração, datas de vencimento, valores originais, multas, juros e saldos consolidados. Além disso, consta débito estadual de **IPVA – Exercício 2025**, vinculado ao veículo placa **QXC2G82**.

A soma dos valores originais apresentados totaliza **R\$ 80.366,18**, incluindo tributos federais e o débito estadual.

### 2. Home Basket – fls. 794

A Recuperanda apresentou relação de débitos perante a **Receita Federal**, englobando contribuições previdenciárias (CP-Segur) e valores do **Simples Nacional**, com detalhamento de valores originais, multas e juros correspondentes a competências entre dezembro/2024 e junho/2025.

O total dos valores originais apresentados corresponde a **R\$ 96.435,45**.

### Síntese Consolidada

Com base na documentação encaminhada, os débitos fiscais das Recuperandas somam:

**Home & Garden: R\$ 80.366,18**

**Home Basket: R\$ 96.435,45**

### Total consolidado do grupo: R\$ 176.801,63

Esses valores representam as obrigações tributárias pendentes informadas pelas próprias Recuperandas e integram o **passivo fiscal** a ser considerado no âmbito da Recuperação Judicial, subsidiando a análise da situação fiscal e a definição do tratamento a ser conferido a tais débitos no plano de recuperação.



## RELATÓRIO MENSAL DE ATIVIDADES

### Passivo Fiscal Continuação:

fls. 787

Débitos Fiscais - Home & Garden - Receita Federal								
Receita	PA/Exerc.	Dt. Vcto	VL. Original	Sdo. Devedor	Multa	Juros	Sdo. Dev. Cons.	Situação
5952-07 - CSRF	jan/24	20/02/2024	36,77	36,77	7,35	6,3	50,42	DEVEDOR
5952-07 - CSRF	fev/24	20/03/2024	54,27	54,27	10,85	8,85	73,97	DEVEDOR
5952-07 - CSRF	mar/24	19/04/2024	54,27	54,27	10,85	8,37	73,49	DEVEDOR
5952-07 - CSRF	abr/24	20/05/2024	54,27	54,27	10,85	7,92	73,04	DEVEDOR
5952-07 - CSRF	mai/24	20/06/2024	54,27	54,27	10,85	7,49	72,61	DEVEDOR
5952-07 - CSRF	jun/24	19/07/2024	54,27	54,27	10,85	7	72,12	DEVEDOR
5952-07 - CSRF	jul/24	20/08/2024	54,27	54,27	10,85	6,52	71,64	DEVEDOR
5952-07 - CSRF	ago/24	20/09/2024	54,27	54,27	10,85	6,07	71,19	DEVEDOR
5952-07 - CSRF	mar/25	17/04/2025	46,87	46,87	9,37	2,11	58,35	DEVEDOR
SIMPLES NAC.	dez/24	20/01/2025	6.708,83	6.708,83	1.341,76	505,17	8.555,76	DEVEDOR
SIMPLES NAC.	jan/25	20/02/2025	8.975,48	8.975,48	1.795,09	586,99	11.357,56	DEVEDOR
SIMPLES NAC.	fev/25	20/03/2025	18.643,78	18.643,78	3.728,75	1.040,32	23.412,85	DEVEDOR
SIMPLES NAC.	mar/25	22/04/2025	19.989,47	19.989,47	3.997,89	903,52	24.890,88	DEVEDOR
SIMPLES NAC.	abr/25	28/05/2025	24.655,93	24.655,93	4.931,18	833,37	30.420,48	DEVEDOR

Débitos Fiscais - Home & Garden - SEFAZ/SP				
Débitos de IPVA	Município	Exercício	Veículo	Nº da Notificação
R\$ 983,43	São Paulo	2025	Placa: QXC2082 Renavam: 1215254441	910179414

Justiça do Estado de São Paulo, protocolado em 11/03/2025 às 18:32, sob o número VJM25421402231 e código XpVbKnbY. Informe o processo 1103131912025826000 e código XpVbKnbY.

fls. 794

Débitos Fiscais - Home Sweet - Receita Federal								
Receita	PA/Exerc.	Dt. Vcto	VL. Original	Sdo. Devedor	Multa	Juros	Sdo. Dev. Cons.	Situação
CP-Segur.	mai/25	20/06/2025	898,05	105,87	20,98	2,41	139,24	DEVEDOR
Simplex Nacional	dez/24	20/01/2025	17.873,18	17.873,18	3.534,83	1.300,78	22.538,87	DEVEDOR
Simplex Nacional	jan/25	20/02/2025	4.884,90	4.884,90	976,98	329,47	6.181,35	DEVEDOR
Simplex Nacional	fev/25	20/03/2025	9.347,50	9.347,50	1.869,50	521,59	11.738,59	DEVEDOR
Simplex Nacional	mar/25	22/04/2025	22.521,81	54,37	4.504,38	1.027,98	73,81	DEVEDOR
Simplex Nacional	abr/25	28/05/2025	15.892,00	54,37	3.176,40	537,14	72,22	DEVEDOR
Simplex Nacional	mai/25	20/06/2025	14.214,38	54,37	2.814,44	304,08	71,84	DEVEDOR
Simplex Nacional	jun/25	21/07/2025	10.895,85	54,37	1.124,85	309,95	71,19	DEVEDOR

Justiça do Estado de São Paulo, protocolado em 11/03/2025 às 18:32, sob o número VJM25421402231 e código XpVbKnbY.



## RELATÓRIO MENSAL DE ATIVIDADES

---

### Passivo Fiscal Continuação:

No período, foi mantido o controle e acompanhamento do passivo gerado pelas obrigações fiscais e previdenciárias, com transmissão da DCTFWeb e monitoramento dos débitos apurados. **Para a empresa Home Basket (CNPJ 11.899.241/0001-30)**, a DCTFWeb 11/2025 apresentou saldo a pagar total de R\$ 2.487,29 (INSS Segurados R\$ 1.393,28 e IRRF R\$ 1.094,01), enquanto a DCTFWeb 12/2025 (retificadora) apurou total de R\$ 4.323,05 (INSS Segurados R\$ 1.508,92 e IRRF R\$ 2.814,13).

Também foi realizada a organização dos comprovantes e baixas de recolhimentos, incluindo **DARF numerado da Home Basket** no valor de R\$ 4.582,43 (pagamento em 19/11/2025) e registro de arrecadação referente a tributos vinculados à folha (códigos 1082/1099/0561) totalizando R\$ 2.487,29 (arrecadação em 19/12/2025).

No Simples Nacional, foram controlados e arquivados os comprovantes de pagamento do DAS da Home & Garden (CNPJ 03.144.866/0001-64), com recolhimentos de R\$ 11.196,07 em 22/12/2025 e R\$ 70.788,86 em 26/12/2025, além do acompanhamento da guia do Simples da Home Basket (período 10/2025, vencimento 21/11/2025, valor R\$ 10.161,35).

No período, foi realizada a conferência e atualização do passivo tributário das empresas **HOME & GARDEN (CNPJ 03.144.866/0001-64)**, Para a HOME & GARDEN, foi transmitida a DCTFWeb 11/2025, com saldo a pagar de R\$ 1.727,61 (CP Segurados R\$ 1.011,89, CSRF R\$ 14,75 e IRRF R\$ 700,97). O recolhimento correspondente consta como arrecadado em 19/12/2025, totalizando R\$ 1.727,61. Também foi transmitida a DCTFWeb 12/2025, com saldo a pagar de R\$ 2.342,40 (CP Segurados R\$ 1.268,43 e IRRF R\$ 1.073,97).

Simples Nacional, foi realizado pagamento de DAS em 22/12/2025 no valor de R\$ 11.196,07. 1222 das 2212 Além disso, houve adesão ao parcelamento do Simples Nacional (valor total parcelado R\$ 353.944,33, 60 parcelas), com 1ª parcela de R\$ 70.788,86 e vencimento em 26/12/2025, devidamente paga em 26/12/2025. Consta ainda DAS do parcelamento (PERTSN) referente a Dezembro/2025, parcela 91/150, no valor de R\$ 1.299,84, pago em 29/12/2025. Complementarmente, foram identificados recolhimentos via DARF em 19/11/2025 (R\$ 5.737,11) e em 19/12/2025 (R\$ 1.101,75), compondo a regularização do passivo no período.



## RELATÓRIO MENSAL DE ATIVIDADES

---

### **Questionamentos: Novembro e Dezembro - 25**

#### **Respostas aos Questionamentos elaborados por esta Administração Judicial.**

Com o intuito de verificar a consistência das demonstrações contábeis apresentadas, foram enviados questionamentos às Recuperandas acerca das movimentações contábeis registradas no período, sendo apresentados os esclarecimentos satisfatórios pelas Recuperandas (anexo I).



## RELATÓRIO MENSAL DE ATIVIDADES

---



Action Administração Judicial  
Av. Francisco Matarazzo, 1752  
conjunto 1003 - Água Branca  
CEP 05001-200 - São Paulo/SP

**RIO BRANCO**  
CONSULTORES ASSOCIADOS

Assistente técnico econômico-contábil  
Av. Marquês de São Vicente, 446  
Conjunto 1206 – Barra Funda  
CEP 01239-000 – São Paulo/SP



QUESTÃO Nº	RMA DE ORIGEM	RECUPERAN DA	ENUNCIADO	DATA DE CONCLUSÃO	RESPOSTA SATISFATÓRIA	RESPOSTA DA RECUPERANDA
1	dez-25	Home Basket	Redução do Ativo Total de R\$ 670.398 para R\$ 565.524 (-R\$ 104.874): solicitamos detalhar, por conta contábil, quais movimentos justificam a redução no período.	fev-26	SIM	Durante o exercício é realizado inventário anual no mês de dezembro. A variação observada decorre, essencialmente, das vendas realizadas ao longo do período, refletindo a redução do ativo total.
2	dez-25	Home Basket	Impostos a recolher reduziram de R\$ 146.703 para R\$ 7.777 (-R\$ 138.926): informar quais tributos compunham o saldo em nov, quais foram liquidados em dez e apresentar comprovantes (guias e pagamentos) e/ou razão contábil.	fev-26	SIM	No mês de dezembro foi formalizada repactuação dos tributos, com pagamento inicial de 20% do saldo e parcelamento do montante remanescente em 60 parcelas. Os valores encontram-se registradas na conta de impostos parcelados, sendo que a documentação comprobatória do parcelamento já foi encaminhada.
3	dez-25	Home Basket	Passivo Não Circulante foi reconhecido em dez/25 no valor de R\$ 192.540 (saldo era R\$ 0 em nov/25): esclarecer a natureza da obrigação, credor, vencimentos, condições e apresentar documentação suporte (contrato/termo/parcelamento, se aplicável).	fev-26	SIM	O reconhecimento do passivo não circulante decorre do parcelamento dos tributos mencionado no item anterior, formalizado no mês de dezembro, motivo pelo qual o saldo passou a ser registrado nessa rubrica.
4	dez-25	Home Basket	O Patrimônio Líquido deteriorou de -R\$ 349.862 para -R\$ 600.074 (-R\$ 250.213): confirmar a ponte de conciliação entre o resultado do período e a movimentação em "Resultados Acumulados", com razão contábil.	fev-26	SIM	A variação negativa do patrimônio líquido decorre do reconhecimento de prejuízos no período, em razão da queda no volume de vendas, encontrando-se a empresa em processo de reequilíbrio e ajuste de sua estrutura operacional.
5	dez-25	Home Basket	Confirmar se a DRE apresentada é mensal ou acumulada: os demonstrativos trazem valores iguais em out/25 e nov/25 para Receita Bruta (R\$ 1.198.251), o que requer esclarecimento do critério de apresentação.	fev-26	SIM	A DRE apresentada reflete valores acumulados até novembro de 2025, razão pela qual a Receita Bruta permanece inalterada nos demonstrativos de outubro e novembro.
6	dez-25	Home Basket	<i>Solicita-se esclarecer a natureza do saldo em "Adiantamento de Lucros – Sócios" no Ativo: confirmar se representa valores a recuperar dos sócios, adiantamentos efetuados pela empresa aos sócios, ou ajustes de apuração (antecipações de distribuição).</i> <i>Tendo em vista a redução relevante do saldo (de R\$ 832.298 para R\$ 21.068) e movimentação de R\$ 853.366, solicitamos apresentar:</i> 1 - Esclarecer qual foi a contrapartida principal utilizada para a baixa de R\$ 853.366 (ex.: Caixa/Bancos, resultado, Patrimônio Líquido/Distribuição de Lucros, compensação com passivo de sócios, reclassificação). 2 - Caso a baixa decorra de compensação com a rubrica do Passivo (2.1.1.35 – Conta Corrente Sócios), solicitamos demonstrar a conciliação entre ativo e passivo, indicando: 2.1 - quais sócios foram compensados; 2.2 - valores por sócio; 2.3 - lançamentos espelho (ativo x passivo) e a conta "ponte" (se existiu). 2.4 Informar se houve deliberação formal para tratamento de "adiantamento de lucros" (ata, termo de distribuição, memória de apuração) e encaminhar o documento de suporte, quando aplicável. 2.5 Confirmar se a permanência do saldo residual de R\$ 21.068 (D) corresponde a qual sócio e a qual origem, apresentando a composição do saldo (documentos e lançamentos).	fev-26	SIM	O saldo da rubrica "Adiantamento de Lucros – Sócios" refere-se a ajustes realizados no mês de novembro, decorrentes da reclassificação de empréstimos de sócios registrados no passivo para o ativo, considerando que tais valores não possuem expectativa de reembolso. Adicionalmente, foram efetuados ajustes relacionados a vendas realizadas sem a emissão de nota fiscal, visando à adequada apresentação do balanço.
7	dez-25	Home & Garden	<b>Questionamento – Zeramento no Ativo (1.1.3.35 – Conta Corrente Sócios):</b> Solicitamos esclarecer o motivo do zeramento/baixa integral do saldo registrado no Ativo na rubrica 1.1.3.35 – Conta Corrente Sócios (Adiantamento de Lucros – Sócios), indicando (i) a data/competência em que ocorreu a baixa, (ii) a natureza contábil do evento (reclassificação, compensação, liquidação, ajuste, estorno ou outro), (iii) a conta contábil de contrapartida utilizada e (iv) encaminhar o razão analítico da conta (com histórico e documentos) e os comprovantes que suportem o zeramento (ex.: extratos, transferências, termo/ata, contrato de mútuo/compensação, etc.).	fev-26	SIM	O esclarecimento referente ao zeramento do saldo na rubrica 1.1.3.35 – Conta Corrente Sócios está contemplado no item anterior, tratando-se de ajustes e reclassificações efetuados no mês de novembro.

ANEXO III DA RECOMENDAÇÃO Nº 72, DE 19 DE AGOSTO DE 2020.

Data	Fls. Da Petição	Peticionante	Descrição	Manifestação da Recuperanda	Manifestação do AJ	Manifestação do MP (Se cabível)	Já decidido?	Fls. da decisão	Pendente de Cumprimento pela serventia?	Observações
28/07/2025	1/378	Home & Garden e Home Basket	Pedido de Recuperação Judicial e documentos	-	388/516	-	sim	847/855	-	-
30/07/2025	379	Magistrado	Decisão deferindo o pagamento das custas iniciais em 6 (seis) parcelas e intimando as autoras para o pagamento da primeira parcela	381/383	-	-	-	-	-	-
01/08/2025	380	Serventia	Certidão de disponibilização da decisão de fls. 379	-	-	-	-	-	-	-
01/08/2025	381/383	Home & Garden e Home Basket	Petição comprovando o recolhimento da primeira parcela das custas iniciais	-	-	-	-	-	-	-
05/08/2025	384/385	Magistrado	Decisão determinando a realização de constatação prévia e nomeando a Action como auxiliar do Juízo	-	388/516	-	-	-	-	-
07/08/2025	386/387	Serventia	Certidão de disponibilização da decisão de fls. 384/385	-	-	-	-	-	-	-
15/08/2025	388/516	Action Administração Judicial	Primeira Manifestação (Juntada de laudo de constatação e relatórios)	666/814	-	-	sim	518	-	-
18/08/2025	517	Serventia	Certidão de juntada regularizada a partir das folhas 1 até as folhas 516	-	-	-	-	-	-	-
18/08/2025	518	Magistrado	Decisão determinando a intimação das autoras para apresentarem a documentação complementar solicitada pela perita	666/814	-	-	-	-	-	-
20/08/2025	519	Serventia	Certidão de disponibilização da decisão de fls. 518	-	-	-	-	-	-	-
21/08/2025	520/521	Home & Garden e Home Basket	Petição requerendo a concessão do prazo de 15 dias úteis para a emenda da inicial	-	-	-	sim	522	-	-
25/08/2025	522	Magistrado	Decisão deferindo o prazo de 15 dias requerido	666/814	-	-	-	-	-	-
25/08/2025	523/644	Banco Bradesco S/A	Petição requerendo habilitação nos autos como interessada e documentação de representação processual	-	-	-	-	-	-	-
26/08/2025	645	Serventia	Certidão de juntada regularizada a partir das folhas 518 até as folhas 644	-	-	-	-	-	-	-
27/08/2025	646	Serventia	Certidão de disponibilização da decisão de fls. 522	-	-	-	-	-	-	-
05/09/2025	647/662	Caixa Econômica Federal	Petição requerendo habilitação nos autos como interessada e documentação de representação processual	-	-	-	-	-	-	-
08/09/2025	663	Serventia	Ato ordinatório determinando a intimação da CEF para regularizar sua representação processual	-	-	-	-	-	-	-
08/09/2025	664	Serventia	Certidão de juntada regularizada a partir das folhas 646 até as folhas 662	-	-	-	-	-	-	-
10/09/2025	665	Serventia	Certidão de disponibilização do ato ordinatório de fls. 663	-	-	-	-	-	-	-
11/09/2025	666/814	Home & Garden e Home Basket	Petição juntando documentos solicitados no laudo de constatação prévia	-	-	-	sim	815	-	-
16/09/2025	815	Magistrado	Decisão determinando a intimação da perita para se manifestar sobre petição e documentos de fls. 666/814	-	818/823	-	-	-	-	-
23/09/2025	816/817	Serventia	Certidão de disponibilização da decisão de fls. 815	-	-	-	-	-	-	-
25/09/2025	818/823	Action Administração Judicial	Manifestação informando que a documentação ainda não está completa e requerendo a intimação das autoras para que tragam aos autos as relações detalhadas dos empregados de cada uma delas	828/832	-	-	sim	825	-	-
03/10/2025	824	Serventia	Certidão de juntada regularizada a partir das folhas 864 até as folhas 823	-	-	-	-	-	-	-
05/10/2025	825	Magistrado	Decisão determinando intimação das requerentes para que, no prazo de 10 dias, apresentem os documentos e esclarecimentos solicitados pela perita	828/832	-	-	-	-	-	-
07/10/2025	826/827	Serventia	Certidão de disponibilização da decisão de fls. 825	-	-	-	-	-	-	-
08/10/2025	828/832	Home & Garden e Home Basket	Petição juntando documentação solicitada pela perita	-	843/846	-	sim	840	-	-
13/10/2025	833/835	Caixa Econômica Federal	Petição regularizando representação processual	-	-	-	-	-	-	-
22/10/2025	836/838	Home & Garden e Home Basket	Petição comprovando recolhimento da 3ª parcela das custas iniciais	-	-	-	-	-	-	-
31/10/2025	840	Magistrado	Decisão determinando intimação da perita para se manifestar sobre documentos apresentados pelas autoras	-	843/846	-	-	-	-	-
04/11/2025	841/842	Serventia	Certidão de disponibilização da decisão de fls. 840	-	-	-	-	-	-	-
10/11/2025	843/846	Action Administração Judicial	Manifestação opinando pelo deferimento do processamento da recuperação judicial.	-	-	-	sim	847/855	-	-
18/11/2025	847/855	Magistrado	Decisão deferindo o processamento da recuperação judicial e determinando a adoção das providências iniciais pelas autoras e demais participantes do processo	862/873	874/879	-	-	-	-	-
21/11/2025	856/857	Banco Bradesco S/A	Petição regularizando representação processual e pedido de cadastramento dos novos procuradores	-	-	-	-	-	-	-
24/11/2025	858/859	Serventia	Certidão de disponibilização da decisão de fls. 847/855	-	-	-	-	-	-	-
25/11/2025	860	Serventia	Certidão de juntada regularizada a partir das folhas 856 até as folhas 857	-	-	-	-	-	-	-
25/11/2025	861	Serventia	Ato ordinatório determinando a intimação do Bradesco para regularizar sua representação processual	-	-	-	-	-	-	-
25/11/2025	862/873	Action Administração Judicial	Manifestação juntando termo de compromisso; apresentação da equipe técnica; os endereços para envio de habilitações/divergências pelos credores; requerimento para autorização de gravação das reuniões com a recuperanda, seus prepostos e advogados; e a proposta de remuneração da Administração Judicial	-	-	-	-	-	-	-
25/11/2025	874/879	Home & Garden e Home Basket	Petição comprovando envio da minuta do edital do artigo 52, §1º, da LRF;	-	-	-	-	-	-	-
27/11/2025	880/881	Serventia	Certidão de disponibilização do ato ordinatório de fls. 861	-	-	-	-	-	-	-
27/11/2025	882/889	União (Fazenda Nacional)	Petição tomando ciência da decisão de fls. 847/855 e informando que as recuperandas possuem pendências com a Receita Federal, as quais deverão ser regularizadas e/ou endereçadas em momento anterior ao deferimento da recuperação judicial	-	-	-	-	-	-	-
27/11/2025	890/903	Junta Comercial do Estado de São Paulo	Comunicação informando que a decisão de deferimento do processamento da recuperação judicial foi registrada nas fichas cadastrais das autoras	-	-	-	-	-	-	-
27/11/2025	904/906	Home & Garden e Home Basket	Petição comprovando recolhimento da 4ª parcela das custas iniciais	-	-	-	-	-	-	-
28/11/2025	907	Serventia	Certidão de juntada regularizada a partir das folhas 861 até as folhas 906	-	-	-	-	-	-	-
01/12/2025	908/910	Banco Bradesco S/A	Petição regularizando representação processual	-	-	-	-	-	-	-
01/12/2025	911/926	Caixa Econômica Federal	Petição regularizando representação processual	-	-	-	-	-	-	-
03/12/2025	927/937	Itaú Unibanco S/A.	Petição requerendo habilitação nos autos como interessada e documentação de representação processual	-	-	-	-	-	-	-
04/12/2025	938	Serventia	Certidão de juntada regularizada a partir das folhas 908 até as folhas 937	-	-	-	-	-	-	-
05/12/2025	939	Serventia	Ato ordinatório determinando a intimação da CEF para regularizar sua representação processual	-	-	-	-	-	-	-



