



RELATÓRIO MENSAL DE ATIVIDADES

HG DECOR

RECUPERAÇÃO JUDICIAL

Processo nº 1103131-91.2025.8.26.0100

São Paulo, 9 de janeiro de 2026



RELATÓRIO MENSAL DE ATIVIDADES

ÍNDICE

Considerações Iniciais sobre as recuperandas

Histórico	3
Localização e atividade	5
Estruturas societárias e regularidade dos registros	6
Razões da crise	12
Ativos imobilizados	14
Diligências <i>in loco</i>	17
Cronograma processual	18

Demonstrações contábeis Consolidadas

Análise das demonstrações contábeis HB	20
Índices de liquidez HB	24
Análise das demonstrações contábeis HG	26
Índices de liquidez HG	33
Fluxo de Caixa - Gerencial das Recuperandas	35
Lista de credores das Recuperandas	38
Evolução quadro de colaboradores	39
Passivo Fiscal	40

Anexo I - Questionamentos enviados às Recuperandas - Out/2	43
---	----

Anexo II - Relatório do andamento processual	45
---	----



RELATÓRIO MENSAL DE ATIVIDADES

Considerações Iniciais sobre as Recuperandas:

Histórico

Segundo narrado na exordial, o “Grupo Home” é composto pelas empresas **HOME & GARDEN COMÉRCIO DE ARTIGOS DE DECORAÇÃO EIRELI – EPP** (doravante **HG**) **HOME BASKET COMÉRCIO DE ARTIGOS DE DECORAÇÃO LTDA. – EPP** (doravante **HB**), sendo *a primeira* constituída em 24.05.1999 pelo Sr. Thomaz Guerra Deluqui, que figura como seu único sócio e administrador e, *a segunda*, constituída em 05.05.2010 pelo Sr. Carlos Alberto Pontes, figurando como único sócio e administrador desta Sociedade.

Apontam que a **HG** atua na comercialização de móveis e objetos de decoração com estética rústica contemporânea, além de acessórios para mesa posta e jardinagem, trabalhando com produtos de origem nacional e importada, desenvolvidos em parceria com artesãos.

Em razão do crescimento da demanda por produtos personalizados, identificou oportunidade de mercado para o fornecimento de artigos de decoração em madeira.



RELATÓRIO MENSAL DE ATIVIDADES

Considerações Iniciais sobre as Recuperandas:

Histórico

Para atender essa demanda identificada, a **HB** foi constituída no ano de 2010 com o objetivo de fornecer produtos sob medida para a **HG**, como cestas e artefatos de madeira, parceria que se mantém até os dias de hoje.

Ao longo dos últimos 20 (vinte) anos o grupo formado por **HG** e **HB** se consolidou como referência no segmento de artigos de decoração e utilidades domésticas, tendo desenvolvido um portfólio autoral, com identidade própria e forte apelo artesanal, dedicando-se a comercialização e fornecimento de artefatos do varejo, relacionados a artigos de usos pessoais e domésticos, voltados à decoração e organização de jardins, áreas externas, ambientes internos e afins.



RELATÓRIO MENSAL DE ATIVIDADES

Localização e atividade.

Estabelecidas na Comarca de São Paulo/SP, à Rua Heraklit, nºs 04 e 06, Jaguaré, CEP 05323-020, as empresas **HG** e **HB** se encontram sediadas em imóvel alugado, havendo no local escritório para gestão das atividades, oficina para pintura e montagem de móveis e peças de jardinagem/decoração, área destinada a exibição e mostruário dos itens por elas comercializados, galpão para recepção, estocagem e expedição de produtos, tal como registrado em "*relatório fotográfico*" que acompanhou o laudo de constatação prévia.

Atuam na comercialização de móveis e objetos de decoração com estética rústica contemporânea, além de acessórios para mesa posta e jardinagem, trabalhando com produtos de origem nacional e importada, desenvolvidos em parceria com artesãos, além, ainda, de produtos feitos sob medida, como cestas e artefatos de madeira, dentre outros.



RELATÓRIO MENSAL DE ATIVIDADES

Estrutura Societária e Regularidade dos Registros

Desde sua fundação até a presente data, a **HG** passou por 3 (três) alterações em sua estrutura societária, conforme listado no quadro a seguir:

Home & Garden Comércio de Artigos de Decoração Eireli – EPP (CNPJ/MF nº 03.144.866/0001-64)	
Sessão	Descrição
21/11/2012	Constituição da Home & Garden Comércio de Artigos de Decoração Ltda. EPP pela única sócia Maria Celina Guerra Deluqui Pinto e Silva, com capital social de R\$ 80.000,00 (oitenta mil reais) e sede à Rua Heliópolis, nº 66, Vila Hamburguesa, CEP 05318-010, São Paulo/SP.
13/09/2013	Alteração da sede da Sociedade para a Rua Heliópolis, nº 67, sala 05, Vila Hamburguesa, CEP 05318-010, São Paulo/SP.
21/08/2015	Alteração da sede da Sociedade para a Rua Heraklit, nº 6, Jaguaré, CEP 05323-020, São Paulo/SP.
16/09/2018	Retirada da sócia Maria Celina Guerra Deluqui Pinto e Silva com transferência da integralidade de sua participação societária ao novo sócio Thomaz Guerra Deluqui, com adequação do capital social para representar 100 (cem) salários mínimos à época, no valor de R\$ 95.400,00 (noventa e cinco mil e quatrocentos reais), dividido em 1 (uma) quota social.



RELATÓRIO MENSAL DE ATIVIDADES

Estrutura Societária e Regularidade dos Registros

Atualmente, a **HG** possui como único sócio o Sr. Thomaz Guerra Deluqui, detentor de 100% (cem por cento) das quotas da Sociedade, no valor de face de R\$ 95.400,00 (noventa e cinco mil e quatrocentos reais), sendo a Administração da Sociedade exercida isoladamente por ele.

Consulta Quadro de Sócios e Administradores - QSA

CNPJ:	03.144.866/0001-64
NOME EMPRESARIAL:	HOME & GARDEN COMERCIO DE ARTIGOS DE DECORACAO LTDA
CAPITAL SOCIAL:	R\$95.400,00 (Noventa e cinco mil e quatrocentos reais)

O Quadro de Sócios e Administradores(QSA) constante da base de dados do Cadastro Nacional da Pessoa Jurídica (CNPJ) é o seguinte:

Nome/Nome Empresarial:	THOMAZ GUERRA DELUQUI
Qualificação:	49-Sócio-Administrador

Para informações relativas à participação no QSA, acessar o e-CAC com certificado digital ou comparecer a uma unidade da RFB.

Emitido no dia 10/12/2025 às 15:33 (data e hora de Brasília).



RELATÓRIO MENSAL DE ATIVIDADES

			REPÚBLICA FEDERATIVA DO BRASIL		
CADASTRO NACIONAL DA PESSOA JURÍDICA					
NÚMERO DE INSCRIÇÃO 03.144.866/0001-64 MATRIZ	COMPROVANTE DE INSCRIÇÃO E DE SITUAÇÃO CADASTRAL		DATA DE ABERTURA 10/05/1999		
NOME EMPRESARIAL HOME & GARDEN COMERCIO DE ARTIGOS DE DECORACAO LTDA					
TÍTULO DO ESTABELECIMENTO (NOME DE FANTASIA) HOME & GARDEN					PORTE EPP
CÓDIGO E DESCRIÇÃO DA ATIVIDADE ECONÔMICA PRINCIPAL 46.49-4-99 - Comércio atacadista de outros equipamentos e artigos de uso pessoal e doméstico não especificados anteriormente					
CÓDIGO E DESCRIÇÃO DAS ATIVIDADES ECONÔMICAS SECUNDÁRIAS Não informada					
CÓDIGO E DESCRIÇÃO DA NATUREZA JURÍDICA 206-2 - Sociedade Empresária Limitada					
LOGRADOURO R HERAKLIT	NÚMERO 6	COMPLEMENTO *****			
CEP 05.323-020	BAIRRO/DISTRITO JAGUARE	MUNICÍPIO SAO PAULO	UF SP		
ENDEREÇO ELETRÔNICO HOMEEGARDEN@HOMEEGARDEN.COM.BR			TELEFONE (11) 3644-5285/ (11) 3644-8283		
ENTE FEDERATIVO RESPONSÁVEL (EFR) *****					
SITUAÇÃO CADASTRAL ATIVA				DATA DA SITUAÇÃO CADASTRAL 03/11/2005	
MOTIVO DE SITUAÇÃO CADASTRAL 					
SITUAÇÃO ESPECIAL *****				DATA DA SITUAÇÃO ESPECIAL *****	

Aprovado pela Instrução Normativa RFB nº 2.119, de 06 de dezembro de 2022.

Emitido no dia **10/12/2025** às **15:29:47** (data e hora de Brasília).

Página: **1/1**



RELATÓRIO MENSAL DE ATIVIDADES

Estrutura Societária e Regularidade dos Registros

Desde sua fundação até a presente data, a **HB** passou por 4 (quatro) alterações em sua estrutura societária, conforme listado no quadro a seguir:

Home Basket Comércio de Artigos de Decoração Ltda. (CNPJ/MF nº 11.899.241/0001-30)	
Sessão	Descrição
07/04/2010	Constituição da Home Basket Comércio de Artigos de Decoração Ltda. pelos sócios Carlos Alberto Pontes Pinto e Silva Filho (99.999 quotas) e Ana Maria Colletes Pinto e Silva (1 quota), com capital social de R\$ 100.000,00 (cem mil reais) dividido em 100.000 (cem mil) quotas, sede à Rua Heliópolis, nº 67, conjunto 1, Vila Hamburguesa, CEP 05318-010, São Paulo/SP, cabendo a administração exclusivamente ao sócio Carlos Alberto
17/11/2010	Alteração da sede da Sociedade para a Rua Heliópolis, nº 262, Galpão A, Vila Hamburguesa, CEP 05318-010, São Paulo/SP.
15/03/2012	Alteração da sede da Sociedade para a Rua Heliópolis, nº 121, Vila Hamburguesa, CEP 05318-010, São Paulo/SP.
30/10/2012	Retirada da sócia Ana Maria Colletes Pinto e Silva com transferência de sua única quota social ao sócio remanescente Carlos Alberto Pontes Pinto e Silva Filho, passando a Sociedade a ser unipessoal por até 180 (cento e oitenta) dias.
01/11/2012	Transformação do tipo societário para Empresa Individual de Responsabilidade Limitada (EIRELI).



RELATÓRIO MENSAL DE ATIVIDADES

Estrutura Societária e Regularidade dos Registros

Atualmente, a **HB** possui como único sócio o Sr. Carlos Alberto Pontes Pinto e Silva Filho, detentor de 100% (cem por cento) das quotas da Sociedade, no valor de face de R\$ 100.000,00 (cem mil reais), sendo a Administração da Sociedade exercida isoladamente por ele.

Consulta Quadro de Sócios e Administradores - QSA

CNPJ:	11.899.241/0001-30
NOME EMPRESARIAL:	HOME BASKET COMERCIO DE ARTIGOS DE DECORACAO LTDA
CAPITAL SOCIAL:	R\$100.000,00 (Cem mil reais)

O Quadro de Sócios e Administradores(QSA) constante da base de dados do Cadastro Nacional da Pessoa Jurídica (CNPJ) é o seguinte:

Nome/Nome Empresarial:	CARLOS ALBERTO PONTES PINTO E SILVA FILHO
Qualificação:	49-Sócio-Administrador

Para informações relativas à participação no QSA, acessar o e-CAC com certificado digital ou comparecer a uma unidade da RFB.

Emitido no dia 10/12/2025 às 15:46 (data e hora de Brasília).



RELATÓRIO MENSAL DE ATIVIDADES

		REPÚBLICA FEDERATIVA DO BRASIL	
CADASTRO NACIONAL DA PESSOA JURÍDICA			
NÚMERO DE INSCRIÇÃO 11.899.241/0001-30 MATRIZ	COMPROVANTE DE INSCRIÇÃO E DE SITUAÇÃO CADASTRAL		DATA DE ABERTURA 07/04/2010
NOME EMPRESARIAL HOME BASKET COMERCIO DE ARTIGOS DE DECORACAO LTDA			
TÍTULO DO ESTABELECIMENTO (NOME DE FANTASIA) *****			PORTE EPP
CÓDIGO E DESCRIÇÃO DA ATIVIDADE ECONÔMICA PRINCIPAL 46.49-4-99 - Comércio atacadista de outros equipamentos e artigos de uso pessoal e doméstico não especificados anteriormente			
CÓDIGO E DESCRIÇÃO DAS ATIVIDADES ECONÔMICAS SECUNDÁRIAS 47.89-0-99 - Comércio varejista de outros produtos não especificados anteriormente 77.19-5-99 - Locação de outros meios de transporte não especificados anteriormente, sem condutor			
CÓDIGO E DESCRIÇÃO DA NATUREZA JURÍDICA 206-2 - Sociedade Empresária Limitada			
LOGRADOURO R HERAKLIT	NÚMERO 4	COMPLEMENTO *****	
CEP 05.323-020	BAIRRO/DISTRITO JAGUARE	MUNICÍPIO SAO PAULO	UF SP
ENDEREÇO ELETRÔNICO HOMEASKET@HOMEASKET.COM.BR		TELEFONE (11) 2841-7766	
ENTE FEDERATIVO RESPONSÁVEL (EFR) *****			
SITUAÇÃO CADASTRAL ATIVA		DATA DA SITUAÇÃO CADASTRAL 07/04/2010	
MOTIVO DE SITUAÇÃO CADASTRAL			
SITUAÇÃO ESPECIAL *****		DATA DA SITUAÇÃO ESPECIAL *****	

Aprovado pela Instrução Normativa RFB nº 2.119, de 06 de dezembro de 2022.

Emitido no dia **10/12/2025** às **15:44:51** (data e hora de Brasília).

Página: **1/1**



RELATÓRIO MENSAL DE ATIVIDADES

Razões da crise

Relatam as **Recuperandas** que a partir do ano de 2015 o Grupo Home passou a enfrentar os primeiros sinais de desequilíbrio econômico-financeiro, sendo o câmbio o principal fator a impactar as atividades.

Isso porque, tornou-se cada vez mais onerosa a importação de produtos, atividade que, até então, era a principal base do modelo de negócio do Grupo Home, o que demandou a adoção de algumas mudanças tais como a troca de galpões logísticos, a redução do quadro de funcionários, dentre outras.

E, mesmo com os ajustes mencionados, o Grupo Home passou de um faturamento médio de aproximadamente R\$ 6.500.000,00 (seis milhões e quinhentos mil reais) por ano para R\$ 3.800.000,00 (três milhões e oitocentos mil reais), atingindo, em 2020, o patamar crítico de R\$ 2.600.000,00 (dois milhões e seiscentos mil reais) anuais, representando redução superior a 60% em relação ao período de estabilidade.



RELATÓRIO MENSAL DE ATIVIDADES

Razões da crise

Alegaram, ainda, que o advento da Pandemia da COVID-19 agravou a situação já enfrentada pelo Grupo Home, já que houve queda abrupta e substancial nas vendas dos produtos por elas comercializados (destinados à decoração de ambientes sociais), cujos efeitos persistem até os dias atuais, sobretudo entre os empreendedores de pequeno porte, como é o caso das empresas **HG** e **HB**.

Visando superar o momento de crise, a **Recuperandas** diminuíram significativamente o volume de importações e passaram a estimular a produção nacional e valorização de peças artesanais, em parceria com artesãos locais, o que proporcionou uma recuperação gradativa dos negócios, resultando em um faturamento anual de R\$ 5.700.000,00 (cinco milhões e setecentos mil reais) no ano de 2023.

Mas, no ano de 2024, o setor de decoração voltou a sofrer retração significativa. Com a queda superior a 30% no volume de vendas, o faturamento do Grupo Home sofreu nova e expressiva retração, resultando em prejuízos operacionais substanciais e, por conseguinte, no agravamento do nível de endividamento.



RELATÓRIO MENSAL DE ATIVIDADES

Ativos imobilizados

Fonte: Processo nº 1103131-91.2025.8.26.0100

Nas fls. **811 e 812**, a Recuperanda apresentou a **relação completa dos bens do Ativo Imobilizado** pertencentes às unidades **Home Basket e Home Garden**, contendo a discriminação dos itens, notas fiscais correspondentes, datas de aquisição, fornecedores e valores atualizados após depreciação.

Para a unidade **Home Basket**, foram listados equipamentos como aparelhos de ar-condicionado, computadores portáteis e estrutura metálica para armazenagem, constando seus respectivos valores líquidos após depreciação, totalizando **R\$ 25.486,52** em 31/07/2025.

Quanto à unidade **Home Garden**, a Recuperanda apresentou bens classificados como veículos, equipamentos de processamento de dados e participações societárias. Entre os itens destacam-se veículos utilizados nas operações, computadores e a movimentação histórica das cotas da empresa Pró-Magno Empreendimentos e Participações S/A. O valor líquido total apresentado para essa unidade, em 31/07/2025, foi de **R\$ 263.835,57**.



RELAÇÃO ATIVOS HOME BASKET

	descrição	NF	data aquisição	Fornecedor	valor R\$
Máquinas e Equipos	ar condicionado tipo split Carrier modelo 42LUCC30C5	181506	12/09/2013	STR Comercial	3.500,00
	ar condicionado tipo split MIDEA modelo 42MTCB09M5	181756	16/09/2013	STR Comercial	980,00
	computador portátil Dell Inspiron RAM 16GB	5542124	17/08/2023	Dell Computadores do Brasil Ltda	3.997,02
	computador portátil Dell Inspiron RAM 16GB	5854111	22/11/2023	Dell Computadores do Brasil Ltda	4.199,09
	Depreciação				-3.733,44
	saldo em 31/07/25				8.942,67
Instalações	estrutura metálica porta palete para armazenagem sendo 52 montantes e 520 travessas	429	21/03/2012	Meisametá Ind de Ferragens e Estrut para Armaz Ltda	35.218,80
	Depreciação				-9.732,25
	saldo em 31/07/25				25.486,52



RELATÓRIO MENSAL DE ATIVIDADES

Ativos imobilizados.



RELAÇÃO ATIVOS HOME GARDEN

		data aquisição	valor R\$
veículo	Fiat Doblo placa ETA 6449	30/10/2012	54.000,00
	Jeep Compass Longitude placa QXC 2682	10/09/2024	117.490,00
	Depreciação		-20.401,68
	saldo em 31/07/25		151.088,32
Equipto Proc de Dados	Computador Samung Book X30 NF 24970 CNPJ 33.041.260/1515-37 Via Varejo	04/01/2019	2.298,00
	Computador Samsung Book X30 NF 114723 Via S/A	26/11/2021	2.834,10
	Depreciação		-699,40
	saldo em 31/07/25		4.432,70
Participações Societárias	ações preferenciais Pro-Magno Empreendimentos e Participações S/A	31/12/2012	45.500,00
		02/01/2013	10.000,00
		30/01/2013	10.000,00
		28/02/2013	10.000,00
		01/04/2013	10.000,00
		30/04/2013	10.000,00
		31/05/2013	10.000,00
		01/07/2013	10.000,00
		30/08/2013	10.000,00
		30/10/2013	11.723,33
		01/12/2013	11.620,00
		20/12/2013	46.666,66
30/12/2013	11.516,67		
	30/01/2014	11.520,00	



RELATÓRIO MENSAL DE ATIVIDADES

Ativos imobilizados.



RELAÇÃO ATIVOS HOME GARDEN

	28/02/2014	11.513,33
	31/03/2014	11.516,67
	02/04/2014	23.333,33
	30/04/2014	11.520,00
	02/05/2014	23.333,33
	19/05/2014	8.105,82
	02/06/2014	23.333,33
	10/06/2014	8.172,72
	10/07/2014	8.253,00
	11/08/2014	8.335,96
	05/09/2014	24.811,11
	10/09/2014	8.418,92
	06/10/2014	29.166,66
	05/10/2024	17.500,00
	10/10/2014	8.499,20
Venda cota Pró-Magno Empreendimentos e Participações S/A	26/10/2015	-23.000,00
Venda cota Pró-Magno Empreendimentos e Participações S/A	03/11/2015	-94.527,74
Venda cota Pró-Magno Empreendimentos e Participações S/A	20/01/2016	-62.996,73
saldo em 31/07/25		263.835,57

São Paulo, 31 de julho de 2025.

HOME E GARDEN COMERCIO DE ARTIGOS DE DECORACAO
LT:03144866000164
Thomaz Guerra
Sócio
CPF 013.130.498-40

Assinado de forma digital por HOME E GARDEN COMERCIO DE ARTIGOS DE DECORACAO LT:03144866000164
Dados: 2025.09.10 12:17:57 +03'00'

Almeida & Caetano Aud e Contadores
Jose-Cilmár P de Almeida
Contador
CPF 245.079.541-34
CRC 1SP176005/O-6



RELATÓRIO MENSAL DE ATIVIDADES

Diligências *in loco*

A primeira diligência *in loco* foi realizada no dia 12/08/2025, às 13h30, a fim de cumprir a determinação judicial de constatação prévia. Esta auxiliar, através de sua representante legal e prepostos, esteve no endereço da sede das **Recuperandas**, à Rua Heraklit, nºs 04 e 06, Jaguaré, CEP 05323-020, São Paulo/SP, onde concentram a administração de suas atividades, existindo no local escritório para gestão das atividades, oficina para pintura e montagem de móveis e peças de jardinagem/decoração, área destinada a exibição e mostruário dos itens por ela comercializados, galpão para recepção, estocagem e expedição de produtos.

Nessa oportunidade foi constatado o efetivo funcionamento das **Recuperandas**, sendo coletadas informações sobre as empresas, suas atividades, situação econômica, administração, dentre outros dados, sendo, ao final da constatação, informado que eventuais esclarecimentos adicionais seriam solicitados através de e-mail, se necessários.

A diligência foi acompanhada pelo sócio-administrador da **HB**, Sr. Carlos Alberto Pontes Pinto e Silva Filho (RG 16.149.556 SSP/SP), bem como pela advogada das **Recuperandas**, Dra. Julia Ramos Silva (OAB/SP nº 494.780).



RELATÓRIO MENSAL DE ATIVIDADES

Cronograma processual

Data	RECUPERAÇÃO JUDICIAL "Grupo Home"	Lei 11.101/2005
	Movimento/ato processual	
28/07/2025	Distribuição do pedido de RJ	-
18/11/2025	Deferimento do processamento da RJ	Art. 52
25/11/2025	Publicação do deferimento do processamento da RJ	-
25/11/2025	Termo de compromisso da administração judicial	Art. 33
18/12/2025	Publicação do edital de convocação de credores - 1ª lista (DJe)	Art. 52 § 1º
02/01/2026	Prazo fatal para apresentação das habilitações/divergências administrativas (15 dias da publicação do edital de convocação de credores)	Art. 7º § 1º
26/01/2026	Prazo fatal para apresentação do plano de recuperação judicial (60 dias da publicação da decisão de deferimento do processamento da RJ)	Art. 53
19/02/2026	Prazo fatal para apresentação da relação de credores da AJ (45 dias do término do prazo para apresentação das habilitações e divergências administrativas)	Art. 7º § 2º
	Publicação do edital contendo a relação de credores da AJ (Prazo do edital: 20 dias)	Art. 7º § 2º
	Publicação do edital de apresentação do plano de recuperação judicial (prazo do edital: 20 dias)	Art. 53 § único
	Prazo fatal para apresentação das impugnações judiciais - 10 dias da publicação do edital contendo a lista de credores da AJ	Art. 8º
	Prazo fatal para objeções ao plano de recuperação judicial - 30 dias da publicação da relação de credores da AJ ou do aviso de recebimento do plano	Art. 55, caput e § único
	Publicação do edital - convocação AGC (DJe)	Art. 36
	Assembleia geral de credores - 1ª convocação	Art. 36, I
	Assembleia geral de credores - 2ª convocação	Art. 36, I
25/05/2026	Encerramento do stay period, em prorrogação (dia útil seguinte ao 180º dia da publicação da decisão de deferimento do processamento da RJ)	Art. 6º § 4º



RELATÓRIO MENSAL DE ATIVIDADES

DEMONSTRAÇÕES CONTÁBEIS



RELATÓRIO MENSAL DE ATIVIDADES

Análise das demonstrações contábeis.

Home Basket Comercio de artigos de decoração eireli - EPP				
Balanço Patrimonial				
Fonte: Recuperanda (demonstração não auditada)	31-jul-25	31-out-25	Variação	% out/Jul
ATIVO TOTAL	1.052.839	998.118	-54.721	-5,2%
ATIVO CIRCULANTE	1.018.410	984.346	-34.064	-3,3%
DISPONIBILIDADES	2.438	21.522	19.083	782,6%
CRÉDITOS	331.497	298.295	-33.202	-10,0%
ESTOQUES	445.848	445.848	0	0,0%
CONTA CORRENTE SÓCIOS	238.627	218.681	-19.946	-8,4%
ATIVO NÃO CIRCULANTE	34.429	13.772	-20.657	-60,0%
ATIVO PERMANENTE	34.429	13.772	-20.657	-60,0%
PASSIVO + PL	1.052.840	998.118	-54.722	-5,2%
PASSIVO CIRCULANTE	1.268.634	1.255.570	-13.064	-1,0%
EXIGIBILIDADE	0	0	0	0,0%
FORNECEDORES	256.246	246.546	-9.700	-3,8%
COLABORADORES	14.357	38.961	24.604	171,4%
IMPOSTOS	108.617	140.600	31.983	29,4%
EMPRÉSTIMOS	551.003	496.819	-54.184	-9,8%
ADIANTAMENTO DE SÓCIOS	278.997	278.997	0	0,0%
OUTRAS CONTAS A PAGAR	59.415	53.647	-5.767	-9,7%
PASSIVO NÃO CIRCULANTE	0	0	0	0,0%
EXIGÍVEL A LONGO PRAZO	0	0	0	0,0%
PATRIMÔNIO LÍQUIDO	-215.795	-257.453	-41.658	19,3%
CAPITAL SOCIAL	100.000	100.000	0	0,0%
RESULTADOS ACUMULADOS	-315.795	-357.453	-41.658	13,2%

Entre **julho/2025 e outubro/2025**, a **Home Basket Comércio de Artigos de Decoração EIRELI – EPP** apresentou **redução de 5,2% no Ativo Total**, passando de **R\$ 1.052.839** para **R\$ 998.118**. O movimento foi influenciado principalmente pela **redução de 3,3% no Ativo Circulante** (de **R\$ 1.018.410** para **R\$ 984.346**) e pela **redução de 60,0% no Ativo Não Circulante** (de **R\$ 34.429** para **R\$ 13.772**).

No curto prazo, observa-se **alta nas disponibilidades**, que passaram de **R\$ 2.438** para **R\$ 21.522**; apesar da variação expressiva em termos percentuais, o saldo permanece **pouco representativo** frente ao porte do ativo. Em contrapartida, houve **redução em Créditos** (de **R\$ 331.497** para **R\$ 298.295**) e **redução na Conta Corrente de Sócios** (de **R\$ 238.627** para **R\$ 218.681**), enquanto os **estoques permaneceram estáveis** em **R\$ 445.848**, indicando manutenção do volume estocado no período.



RELATÓRIO MENSAL DE ATIVIDADES

Análise das demonstrações contábeis.

Home Basket Comercio de artigos de decoração eireli - EPP				
Balanço Patrimonial				
Fonte: Recuperanda (demonstração não auditada)	31-jul-25	31-out-25	Variação	% out/Jul
ATIVO TOTAL	1.052.839	998.118	-54.721	-5,2%
ATIVO CIRCULANTE	1.018.410	984.346	-34.064	-3,3%
DISPONIBILIDADES	2.438	21.522	19.083	782,6%
CRÉDITOS	331.497	298.295	-33.202	-10,0%
ESTOQUES	445.848	445.848	0	0,0%
CONTA CORRENTE SÓCIOS	238.627	218.681	-19.946	-8,4%
ATIVO NÃO CIRCULANTE	34.429	13.772	-20.657	-60,0%
ATIVO PERMANENTE	34.429	13.772	-20.657	-60,0%
PASSIVO + PL	1.052.840	998.118	-54.722	-5,2%
PASSIVO CIRCULANTE	1.268.634	1.255.570	-13.064	-1,0%
EXIGIBILIDADE	0	0	0	0,0%
FORNECEDORES	256.246	246.546	-9.700	-3,8%
COLABORADORES	14.357	38.961	24.604	171,4%
IMPOSTOS	108.617	140.600	31.983	29,4%
EMPRÉSTIMOS	551.003	496.819	-54.184	-9,8%
ADIANTAMENTO DE SÓCIOS	278.997	278.997	0	0,0%
OUTRAS CONTAS A PAGAR	59.415	53.647	-5.767	-9,7%
PASSIVO NÃO CIRCULANTE	0	0	0	0,0%
EXIGÍVEL A LONGO PRAZO	0	0	0	0,0%
PATRIMÔNIO LÍQUIDO	-215.795	-257.453	-41.658	19,3%
CAPITAL SOCIAL	100.000	100.000	0	0,0%
RESULTADOS ACUMULADOS	-315.795	-357.453	-41.658	13,2%

No passivo, o **Passivo Circulante** apresentou **redução de 1,0%**, saindo de **R\$ 1.268.634** para **R\$ 1.255.570**. A composição, entretanto, mudou: houve **redução em Fornecedores** (de **R\$ 256.246** para **R\$ 246.546**) e **redução em Empréstimos** (de **R\$ 551.003** para **R\$ 496.819**), ao passo que se verificou **alta nas obrigações com Colaboradores** (de **R\$ 14.357** para **R\$ 38.961**) e **alta em Impostos** (de **R\$ 108.617** para **R\$ 140.600**).

O saldo de **Adiantamento de Sócios** permaneceu **inalterado** em **R\$ 278.997**, mantendo relevância na estrutura de curto prazo. Em relação ao patrimônio, o **Patrimônio Líquido** permaneceu **negativo e apresentou ampliação do saldo negativo** de **R\$ 215.795** para **R\$ 257.453**, refletindo principalmente o aumento dos **Resultados Acumulados** (de **R\$ 315.795 negativos** para **R\$ 357.453 negativos**), em linha com o desempenho apurado no resultado do período.



RELATÓRIO MENSAL DE ATIVIDADES

Análise das demonstrações contábeis.

Home Basket Comercio de artigos de decoração eireli - EPP				
Demonstração de Resultado				
Fonte: Recuperanda (demonstração não auditada)	31-jul-25	31-out-25	Variação	% out/Jul
RECEITA BRUTA	880.986	1.198.251	317.265	36,01%
VENDAS DE MERCADORIAS	880.986	1.198.251	317.265	36,01%
(-) DEDUÇÕES	-97.525	-131.813	-34.288	35,16%
DEDUÇÕES DE VENDAS	-97.525	-131.813	-34.288	35,16%
(=) RECEITA LÍQUIDA	783.461	1.066.439	282.978	36,12%
(-) CUSTOS	-135.669	-179.900	-44.230	32,60%
(=) RESULTADO BRUTO	647.792	886.539	238.747	36,86%
(-) DESPESAS	-965.594	-1.190.218	-224.624	23,26%
DESPESAS OPERACIONAIS	-965.594	-1.190.218	-224.624	23,26%
(=) RESULTADO OPERACIONAL	-317.802	-303.679	14.123	-4,44%
(+/-) RESULTADO FINANCEIRO	2.007	-53.774	-55.781	-2778,96%
RECEITAS FINANCEIRAS	2.007	2.011	4	0,19%
DESPESAS FINANCEIRAS	0	-55.785	-55.785	0,0%
(+/-) OUTRAS RECEITAS/DESPESAS NÃO OPERACIONAIS	0	0	0	0,0%
OUTRAS RECEITAS	0	0	0	0,0%
OUTRAS DESPESAS	0	0	0	0,0%
(=) RESULTADO ANTES DOS IMPOSTOS	-315.795	-357.453	-41.658	13,19%
IMPOSTO DE RENDA	0	0	0	0,0%
CONTRIBUIÇÃO SOCIAL	0	0	0	0,0%
RESULTADO LÍQUIDO DO EXERCÍCIO	-315.795	-357.453	-41.658	13,19%

Na **Demonstração de Resultados**, a **Receita Bruta** registrou **alta de 36,0%**, passando de **R\$ 880.986** em julho para **R\$ 1.198.251** em outubro. As **deduções** acompanharam esse crescimento, com **alta de 35,16%** (de **R\$ 97.525** para **R\$ 131.813**), resultando em **alta de 36,12% na Receita Líquida**, que atingiu **R\$ 1.066.439**.

Os **custos** também apresentaram **alta de 32,6%** (de **R\$ 135.669** para **R\$ 179.900**), mantendo o **Resultado Bruto em patamar superior**, com **R\$ 886.539** em outubro. As **despesas operacionais** tiveram **alta de 23,26%** (de **R\$ 965.594** para **R\$ 1.190.218**), de modo que o **Resultado Operacional permaneceu negativo**, porém com **redução do prejuízo operacional** de **R\$ 317.802** para **R\$ 303.679**.



RELATÓRIO MENSAL DE ATIVIDADES

Análise das demonstrações contábeis.

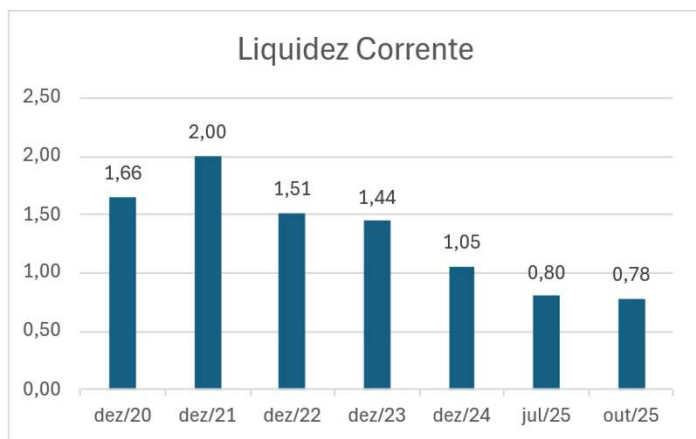
Home Basket Comercio de artigos de decoração eireli - EPP				
Demonstração de Resultado				
Fonte: Recuperanda (demonstração não auditada)	31-jul-25	31-out-25	Variação	% out/Jul
RECEITA BRUTA	880.986	1.198.251	317.265	36,01%
VENDAS DE MERCADORIAS	880.986	1.198.251	317.265	36,01%
(-) DEDUÇÕES	-97.525	-131.813	-34.288	35,16%
DEDUÇÕES DE VENDAS	-97.525	-131.813	-34.288	35,16%
(=) RECEITA LÍQUIDA	783.461	1.066.439	282.978	36,12%
(-) CUSTOS	-135.669	-179.900	-44.230	32,60%
(=) RESULTADO BRUTO	647.792	886.539	238.747	36,86%
(-) DESPESAS	-965.594	-1.190.218	-224.624	23,26%
DESPESAS OPERACIONAIS	-965.594	-1.190.218	-224.624	23,26%
(=) RESULTADO OPERACIONAL	-317.802	-303.679	14.123	-4,44%
(+/-) RESULTADO FINANCEIRO	2.007	-53.774	-55.781	-2778,96%
RECEITAS FINANCEIRAS	2.007	2.011	4	0,19%
DESPESAS FINANCEIRAS	0	-55.785	-55.785	0,0%
(+/-) OUTRAS RECEITAS/DESPESAS NÃO OPERACIONAIS	0	0	0	0,0%
OUTRAS RECEITAS	0	0	0	0,0%
OUTRAS DESPESAS	0	0	0	0,0%
(=) RESULTADO ANTES DOS IMPOSTOS	-315.795	-357.453	-41.658	13,19%
IMPOSTO DE RENDA	0	0	0	0,0%
CONTRIBUIÇÃO SOCIAL	0	0	0	0,0%
RESULTADO LÍQUIDO DO EXERCÍCIO	-315.795	-357.453	-41.658	13,19%

Apesar desse leve avanço operacional, o **Resultado Financeiro** passou de **positivo em R\$ 2.007** para **negativo em R\$ 53.774**, em razão principalmente do reconhecimento de **despesas financeiras de R\$ 55.785** em outubro (sem correspondente em julho), o que contribuiu para que o **Resultado Líquido permanecesse negativo e apresentasse aumento do prejuízo de R\$ 315.795 para R\$ 357.453**.

Em síntese, o período indica **crescimento de receita e melhora marginal no resultado operacional**, porém com **maior pressão financeira** no fechamento do resultado, além de **aumento de obrigações tributárias e trabalhistas** no curto prazo, pontos que tendem a exigir monitoramento contínuo quanto à capacidade de suportar o ciclo operacional e o custo do endividamento.



RELATÓRIO MENSAL DE ATIVIDADE

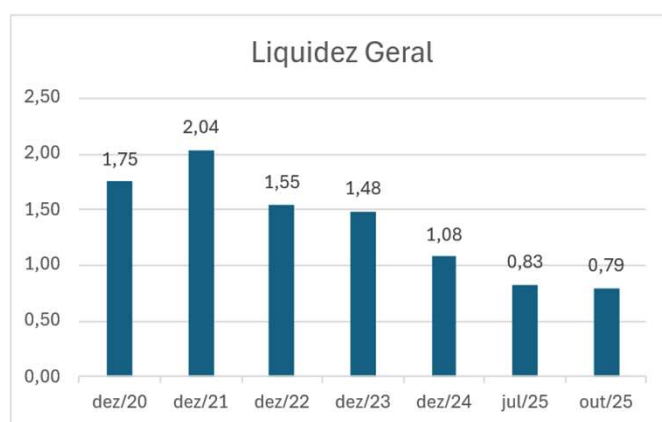


LIQUIDEZ CORRENTE

O índice de liquidez corrente é obtido pela divisão do ativo circulante pelo passivo circulante e visa indicar quantas vezes o caixa originado nos próximos doze meses (contados da data de encerramento do balanço patrimonial) é capaz de pagar as obrigações que vencerão no mesmo período. Nesta condição, índices inferiores a 1 (um) indicam que a Recuperanda não é capaz de pagar todas as obrigações de curto prazo que contraiu.

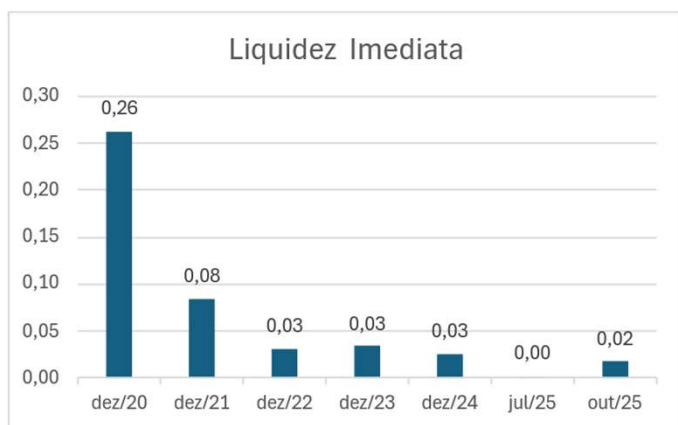
LIQUIDEZ GERAL

O índice de liquidez geral é obtido pela divisão do ativo total pela soma do passivo circulante com o passivo não circulante e visa indicar quantas vezes o caixa originado caso se liquidassem todos os ativos da Recuperanda seria capaz de pagar todas as obrigações contraídas com terceiros (à exceção dos sócios). Nesta condição, índices inferiores a 1 (um) indicam que a Recuperanda não é capaz de pagar todas as obrigações que contraiu.





RELATÓRIO MENSAL DE ATIVIDADE

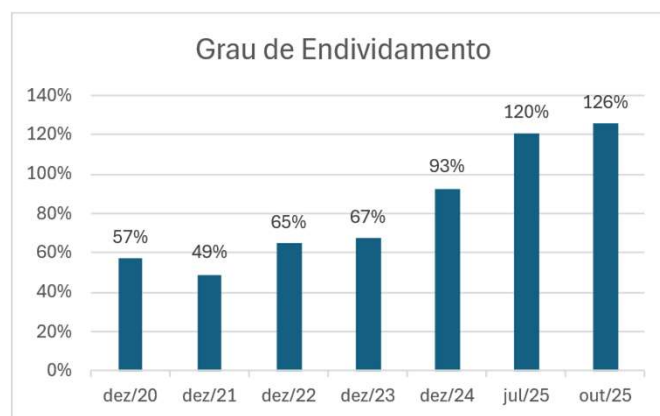


LIQUIDEZ IMEDIATA

O índice de liquidez imediata é obtido pela divisão da conta de disponibilidades daquela do passivo circulante. Este índice visa indicar quantas vezes os saldos somados do caixa, das contas correntes e das aplicações financeiras de curto prazo é capaz de fazer frente às obrigações de curto prazo. Quanto menor o índice, menor é a capacidade da Recuperanda liquidar, em poucos dias, as obrigações de curto prazo.

GRAU DE ENDIVIDAMENTO:

O grau de endividamento é obtido pela divisão do passivo exigível (passivo circulante + passivo não circulante) pelo patrimônio líquido. Este indicador busca demonstrar o nível de participação de capital de terceiros na estrutura de capital da Recuperanda, ou seja, quanto dos recursos utilizados nas operações provém de financiamentos, fornecedores e outras obrigações, em comparação ao capital próprio dos sócios.





RELATÓRIO MENSAL DE ATIVIDADES

Análise das demonstrações contábeis.

Home & Garden Comércio de Artigos De decoração - EIRELI				
Balço Patrimonial				
Fonte: Recuperanda (demonstração não auditada)	31-jul-25	30-out-25	Varição	% out/jul
ATIVO TOTAL	1.989.001	2.012.794	23.793	1,2%
ATIVO CIRCULANTE	1.534.818	1.564.424	29.606	1,9%
DISPONIBILIDADES	5.906	22.491	16.584	280,8%
CREDITOS	268.956	325.124	56.169	20,9%
ESTOQUES	445.848	445.848	0	0,0%
CONTA CORRENTE SÓCIOS	814.108	770.962	-43.146	-5,3%
ATIVO NÃO CIRCULANTE	454.183	448.369	-5.813	-1,3%
REALIZAVEL A LONGO PRAZO	34.816	44.932	10.116	29,1%
INVESTIMENTOS	263.836	263.836	0	0,0%
ATIVO PERMANENTE	155.531	139.602	-15.929	-10,2%
PASSIVO + PL	1.989.001	2.012.794	23.793	1,2%
PASSIVO CIRCULANTE	2.262.893	2.308.347	45.454	2,0%
EXIGIBILIDADE	0	0	0	0,0%
FORNECEDORES	424.516	460.674	36.158	8,5%
COLABORADORES	7.067	53.542	46.475	657,7%
IMPOSTOS	8.113	165.150	157.036	1935,5%
EMPRÉSTIMOS	1.126.229	916.336	-209.893	-18,6%
CORRENTE SÓCIOS	696.968	712.645	15.677	2,2%
PASSIVO NÃO CIRCULANTE	174.414	165.974	-8.440	-4,8%
EXIGÍVEL A LONGO PRAZO (PARCELAMENTO SIMPLES)	174.414	165.974	-8.440	-4,8%
PATRIMÔNIO LÍQUIDO	-448.307	-461.527	-13.220	2,9%
CAPITAL SOCIAL	80.000	80.000	0	0,0%
AJUSTES EXERCÍCIOS ANTERIORES	0	0	0	0,0%
RESULTADOS ACUMULADOS	-528.307	-541.527	-13.220	2,5%

Entre **julho/2025 e outubro/2025**, a **Home & Garden Comércio de Artigos de Decoração – EIRELI** apresentou **alta de 1,2% no Ativo Total**, que passou de **R\$ 1.989.001** para **R\$ 2.012.794**. A variação foi concentrada no **Ativo Circulante**, que registrou **alta de 1,9%** (de **R\$ 1.534.818** para **R\$ 1.564.424**), refletindo, principalmente, o aumento de liquidez imediata e a elevação das contas ligadas ao ciclo operacional.

Nas **Disponibilidades**, houve **alta de R\$ 16.584**, passando de **R\$ 5.906** para **R\$ 22.491**, o que representa avanço relevante em termos relativos, porém ainda com **baixa representatividade** frente ao tamanho do passivo de curto prazo. Em **Créditos**, observou-se **alta de 20,9%**, de **R\$ 268.956** para **R\$ 325.124**. Os **Estoques permaneceram estáveis** em **R\$ 445.848**, indicando ausência de recomposição relevante de mercadorias, mesmo diante da expansão de receita observada no resultado (ponto que pode sinalizar melhora de giro ou consumo de estoque pré-existente).



RELATÓRIO MENSAL DE ATIVIDADES

Análise das demonstrações contábeis.

Home & Garden Comercio de Artigos De decoração - EIRELI				
Balanco Patrimonial				
Fonte: Recuperanda (demonstração não auditada)	31-jul-25	30-out-25	Varição	% out/jul
ATIVO TOTAL	1.989.001	2.012.794	23.793	1,2%
ATIVO CIRCULANTE	1.534.818	1.564.424	29.606	1,9%
DISPONIBILIDADES	5.906	22.491	16.584	280,8%
CREDITOS	268.956	325.124	56.169	20,9%
ESTOQUES	445.848	445.848	0	0,0%
CONTA CORRENTE SÓCIOS	814.108	770.962	-43.146	-5,3%
ATIVO NÃO CIRCULANTE	454.183	448.369	-5.813	-1,3%
REALIZAVEL A LONGO PRAZO	34.816	44.932	10.116	29,1%
INVESTIMENTOS	263.836	263.836	0	0,0%
ATIVO PERMANENTE	155.531	139.602	-15.929	-10,2%
PASSIVO + PL	1.989.001	2.012.794	23.793	1,2%
PASSIVO CIRCULANTE	2.262.893	2.308.347	45.454	2,0%
EXIGIBILIDADE	0	0	0	0,0%
FORNECEDORES	424.516	460.674	36.158	8,5%
COLABORADORES	7.067	53.542	46.475	657,7%
IMPOSTOS	8.113	165.150	157.036	1935,5%
EMPRÉSTIMOS	1.126.229	916.336	-209.893	-18,6%
CORRENTE SÓCIOS	696.968	712.645	15.677	2,2%
PASSIVO NÃO CIRCULANTE	174.414	165.974	-8.440	-4,8%
EXIGÍVEL A LONGO PRAZO (PARCELAMENTO SIMPLES)	174.414	165.974	-8.440	-4,8%
PATRIMÔNIO LÍQUIDO	-448.307	-461.527	-13.220	2,9%
CAPITAL SOCIAL	80.000	80.000	0	0,0%
AJUSTES EXERCICIOS ANTERIORES	0	0	0	0,0%
RESULTADOS ACUMULADOS	-528.307	-541.527	-13.220	2,5%

Já a rubrica **Conta Corrente Sócios** apresentou **redução de 5,3%**, passando de **R\$ 814.108** para **R\$ 770.962**, o que pode refletir ajustes de saldos com partes relacionadas, com potencial impacto no perfil de financiamento do capital de giro.

No **Ativo Não Circulante**, houve **redução de 1,3%** (de **R\$ 454.183** para **R\$ 448.369**). Dentro desse grupo, o **Realizável a Longo Prazo** teve **alta de 29,1%** (de **R\$ 34.816** para **R\$ 44.932**), enquanto o **Ativo Permanente** apresentou **redução de 10,2%** (de **R\$ 155.531** para **R\$ 139.602**), movimento compatível com depreciações e/ou baixas pontuais de ativos. Os **Investimentos permaneceram estáveis** em **R\$ 263.836**, sem variações registradas no período.



RELATÓRIO MENSAL DE ATIVIDADES

Análise das demonstrações contábeis.

Home & Garden Comercio de Artigos De decoração - EIRELI				
Balanco Patrimonial				
Fonte: Recuperanda (demonstração não auditada)	31-jul-25	30-out-25	Variação	% out/jul
ATIVO TOTAL	1.989.001	2.012.794	23.793	1,2%
ATIVO CIRCULANTE	1.534.818	1.564.424	29.606	1,9%
DISPONIBILIDADES	5.906	22.491	16.584	280,8%
CREDITOS	268.956	325.124	56.169	20,9%
ESTOQUES	445.848	445.848	0	0,0%
CONTA CORRENTE SÓCIOS	814.108	770.962	-43.146	-5,3%
ATIVO NÃO CIRCULANTE	454.183	448.369	-5.813	-1,3%
REALIZAVEL A LONGO PRAZO	34.816	44.932	10.116	29,1%
INVESTIMENTOS	263.836	263.836	0	0,0%
ATIVO PERMANENTE	155.531	139.602	-15.929	-10,2%
PASSIVO + PL	1.989.001	2.012.794	23.793	1,2%
PASSIVO CIRCULANTE	2.262.893	2.308.347	45.454	2,0%
EXIGIBILIDADE	0	0	0	0,0%
FORNECEDORES	424.516	460.674	36.158	8,5%
COLABORADORES	7.067	53.542	46.475	657,7%
IMPOSTOS	8.113	165.150	157.036	1935,5%
EMPRÉSTIMOS	1.126.229	916.336	-209.893	-18,6%
CORRENTE SÓCIOS	696.968	712.645	15.677	2,2%
PASSIVO NÃO CIRCULANTE	174.414	165.974	-8.440	-4,8%
EXIGÍVEL A LONGO PRAZO (PARCELAMENTO SIMPLES)	174.414	165.974	-8.440	-4,8%
PATRIMÔNIO LÍQUIDO	-448.307	-461.527	-13.220	2,9%
CAPITAL SOCIAL	80.000	80.000	0	0,0%
AJUSTES EXERCICIOS ANTERIORES	0	0	0	0,0%
RESULTADOS ACUMULADOS	-528.307	-541.527	-13.220	2,5%

Pela ótica do financiamento, o **Passivo Circulante** apresentou **alta de 2,0%**, passando de **R\$ 2.262.893** em julho para **R\$ 2.308.347** em outubro, com mudanças relevantes na composição. Destaca-se a **alta em Fornecedores** (de **R\$ 424.516** para **R\$ 460.674**) e, principalmente, o crescimento das rubricas de **Colaboradores** e **Impostos**, que passaram, respectivamente, de **R\$ 7.067** para **R\$ 53.542** e de **R\$ 8.113** para **R\$ 165.150**.

Esse comportamento sinaliza maior concentração de obrigações operacionais e fiscais no curto prazo, compatível com aumento do nível de atividade e/ou efeitos de competência, mas também indica pressão de liquidez caso o desembolso não acompanhe a capacidade de geração de caixa.



RELATÓRIO MENSAL DE ATIVIDADES

Análise das demonstrações contábeis.

Home & Garden Comercio de Artigos De decoração - EIRELI				
Balanco Patrimonial				
Fonte: Recuperanda (demonstração não auditada)	31-jul-25	30-out-25	Varição	% out/jul
ATIVO TOTAL	1.989.001	2.012.794	23.793	1,2%
ATIVO CIRCULANTE	1.534.818	1.564.424	29.606	1,9%
DISPONIBILIDADES	5.906	22.491	16.584	280,8%
CREDITOS	268.956	325.124	56.169	20,9%
ESTOQUES	445.848	445.848	0	0,0%
CONTA CORRENTE SÓCIOS	814.108	770.962	-43.146	-5,3%
ATIVO NÃO CIRCULANTE	454.183	448.369	-5.813	-1,3%
REALIZAVEL A LONGO PRAZO	34.816	44.932	10.116	29,1%
INVESTIMENTOS	263.836	263.836	0	0,0%
ATIVO PERMANENTE	155.531	139.602	-15.929	-10,2%
PASSIVO + PL	1.989.001	2.012.794	23.793	1,2%
PASSIVO CIRCULANTE	2.262.893	2.308.347	45.454	2,0%
EXIGIBILIDADE	0	0	0	0,0%
FORNECEDORES	424.516	460.674	36.158	8,5%
COLABORADORES	7.067	53.542	46.475	657,7%
IMPOSTOS	8.113	165.150	157.036	1935,5%
EMPRÉSTIMOS	1.126.229	916.336	-209.893	-18,6%
CORRENTE SÓCIOS	696.968	712.645	15.677	2,2%
PASSIVO NÃO CIRCULANTE	174.414	165.974	-8.440	-4,8%
EXIGÍVEL A LONGO PRAZO (PARCELAMENTO SIMPLES)	174.414	165.974	-8.440	-4,8%
PATRIMÔNIO LÍQUIDO	-448.307	-461.527	-13.220	2,9%
CAPITAL SOCIAL	80.000	80.000	0	0,0%
AJUSTES EXERCICIOS ANTERIORES	0	0	0	0,0%
RESULTADOS ACUMULADOS	-528.307	-541.527	-13.220	2,5%

Em sentido oposto, os **Empréstimos** apresentaram **redução de 18,6%**, passando de **R\$ 1.126.229** para **R\$ 916.336**, sugerindo amortizações/baixas de saldo no período. A conta **Corrente Sócios** registrou **alta de 2,2%** (de **R\$ 696.968** para **R\$ 712.645**), preservando participação relevante no passivo de curto prazo e indicando continuidade de suporte/financiamento via partes relacionadas.



RELATÓRIO MENSAL DE ATIVIDADES

Análise das demonstrações contábeis.

Home & Garden Comercio de Artigos De decoração - EIRELI				
Balanco Patrimonial				
Fonte: Recuperanda (demonstração não auditada)	31-jul-25	30-out-25	Varição	% out/jul
ATIVO TOTAL	1.989.001	2.012.794	23.793	1,2%
ATIVO CIRCULANTE	1.534.818	1.564.424	29.606	1,9%
DISPONIBILIDADES	5.906	22.491	16.584	280,8%
CREDITOS	268.956	325.124	56.169	20,9%
ESTOQUES	445.848	445.848	0	0,0%
CONTA CORRENTE SÓCIOS	814.108	770.962	-43.146	-5,3%
ATIVO NÃO CIRCULANTE	454.183	448.369	-5.813	-1,3%
REALIZAVEL A LONGO PRAZO	34.816	44.932	10.116	29,1%
INVESTIMENTOS	263.836	263.836	0	0,0%
ATIVO PERMANENTE	155.531	139.602	-15.929	-10,2%
PASSIVO + PL	1.989.001	2.012.794	23.793	1,2%
PASSIVO CIRCULANTE	2.262.893	2.308.347	45.454	2,0%
EXIGIBILIDADE	0	0	0	0,0%
FORNECEDORES	424.516	460.674	36.158	8,5%
COLABORADORES	7.067	53.542	46.475	657,7%
IMPOSTOS	8.113	165.150	157.036	1935,5%
EMPRÉSTIMOS	1.126.229	916.336	-209.893	-18,6%
CORRENTE SÓCIOS	696.968	712.645	15.677	2,2%
PASSIVO NÃO CIRCULANTE	174.414	165.974	-8.440	-4,8%
EXIGÍVEL A LONGO PRAZO (PARCELAMENTO SIMPLES)	174.414	165.974	-8.440	-4,8%
PATRIMÔNIO LÍQUIDO	-448.307	-461.527	-13.220	2,9%
CAPITAL SOCIAL	80.000	80.000	0	0,0%
AJUSTES EXERCICIOS ANTERIORES	0	0	0	0,0%
RESULTADOS ACUMULADOS	-528.307	-541.527	-13.220	2,5%

O **Passivo Não Circulante** registrou **redução de 4,8%**, passando de **R\$ 174.414** para **R\$ 165.974**, associado à redução do **Exigível a Longo Prazo (parcelamento do Simples)**. Apesar disso, a estrutura patrimonial permanece sensível:

o **Patrimônio Líquido segue negativo** e apresentou **aumento do déficit em 2,9%**, passando de **R\$ 448.307 negativos** para **R\$ 461.527 negativos**, influenciado pela evolução dos **Resultados Acumulados**, que passaram de **R\$ 528.307 negativos** para **R\$ 541.527 negativos**. Sob o ponto de vista de liquidez, o **Capital Circulante Líquido** (Ativo Circulante menos Passivo Circulante) manteve-se **negativo**, ampliando-se de **R\$ 728.075 negativos** em julho para **R\$ 743.923 negativos** em outubro.



RELATÓRIO MENSAL DE ATIVIDADES

Análise das demonstrações contábeis.

Home & Garden Comercio de Artigos De decoração - EIRELI				
Demonstração de Resultado				
Fonte: Recuperanda (demonstração não auditada)	31-jul-25	30-out-25	Variação	% out/jul
RECEIT BRUTA	955.836	1.471.780	515.944	54,0%
RECEITA OPERACIONAL	955.836	1.471.780	515.944	54,0%
(-) DEDUÇÕES	-99.997	-154.327	-54.329	54,3%
DEDUÇÕES DE VENDAS	-99.997	-154.327	-54.329	54,3%
(=) RECEITA LÍQUIDA	855.839	1.317.454	461.615	53,9%
(-) CUSTOS	-146.473	-150.423	-3.950	2,7%
(=) RESULTADO BRUTO	709.366	1.167.031	457.665	64,5%
(-) DESPESAS	-761.022	-989.060	-228.037	30,0%
DESPESAS OPERACIONAIS	-761.022	-989.060	-228.037	30,0%
(=) RESULTADO OPERACIONAL	-51.656	177.971	229.627	-444,5%
(+/-) RESULTADO FINANCEIRO	3.315	-142.851	-146.166	-4409,2%
RECEITAS FINANCEIRAS	3.315	5	-3.310	-99,9%
DESPESAS FINANCEIRAS	0	-142.855	-142.855	0,0%
(+/-) OUTRAS RECEITAS/DESPESAS NÃO OPERACIONAIS	0	0	0	0,0%
OUTRAS RECEITAS	0	0	0	0,0%
OUTRAS DESPESAS	0	0	0	0,0%
(=) RESULTADO ANTES DOS IMPOSTOS	-48.341	35.120	83.462	-172,7%
IMPOSTO DE RENDA	0	0	0	0,0%
CONTRIBUIÇÃO SOCIAL	0	0	0	0,0%
RESULTADO LÍQUIDO DO EXERCÍCIO	-48.341	35.120	83.462	-172,7%

Na **Demonstração de Resultado**, o desempenho operacional apresentou melhora relevante no período. A **Receita Bruta** registrou **alta de 54,0%**, passando de **R\$ 955.836** (julho) para **R\$ 1.471.780** (outubro). As **Deduções** acompanharam esse crescimento, com **alta de 54,3%** (de **R\$ 99.997** para **R\$ 154.327**), resultando em **alta de 53,9% na Receita Líquida**, que passou de **R\$ 855.839** para **R\$ 1.317.454**.

Os **Custos** apresentaram **alta discreta de 2,7%** (de **R\$ 146.473** para **R\$ 150.423**), fator que contribuiu para a evolução do **Resultado Bruto**, com **alta de 64,5%**, passando de **R\$ 709.366** para **R\$ 1.167.031**. Em termos de eficiência, esse comportamento sugere melhora do desempenho bruto no período, seja por recomposição de preços, mix de produtos ou maior diluição de custos.



RELATÓRIO MENSAL DE ATIVIDADES

Análise das demonstrações contábeis.

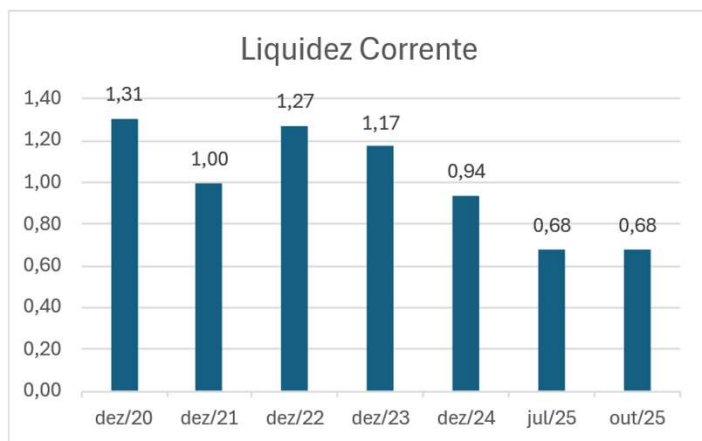
Home & Garden Comercio de Artigos De decoração - EIRELI				
Demonstração de Resultado				
Fonte: Recuperanda (demonstração não auditada)	31-jul-25	30-out-25	Varição	% out/jul
RECEIT BRUTA	955.836	1.471.780	515.944	54,0%
RECEITA OPERACIONAL	955.836	1.471.780	515.944	54,0%
(-) DEDUÇÕES	-99.997	-154.327	-54.329	54,3%
DEDUÇÕES DE VENDAS	-99.997	-154.327	-54.329	54,3%
(=) RECEITA LÍQUIDA	855.839	1.317.454	461.615	53,9%
(-) CUSTOS	-146.473	-150.423	-3.950	2,7%
(=) RESULTADO BRUTO	709.366	1.167.031	457.665	64,5%
(-) DESPESAS	-761.022	-989.060	-228.037	30,0%
DESPESAS OPERACIONAIS	-761.022	-989.060	-228.037	30,0%
(=) RESULTADO OPERACIONAL	-51.656	177.971	229.627	-444,5%
(+/-) RESULTADO FINANCEIRO	3.315	-142.851	-146.166	-4409,2%
RECEITAS FINANCEIRAS	3.315	5	-3.310	-99,9%
DESPESAS FINANCEIRAS	0	-142.855	-142.855	0,0%
(+/-) OUTRAS RECEITAS/DESPESAS NÃO OPERACIONAIS	0	0	0	0,0%
OUTRAS RECEITAS	0	0	0	0,0%
OUTRAS DESPESAS	0	0	0	0,0%
(=) RESULTADO ANTES DOS IMPOSTOS	-48.341	35.120	83.462	-172,7%
IMPOSTO DE RENDA	0	0	0	0,0%
CONTRIBUIÇÃO SOCIAL	0	0	0	0,0%
RESULTADO LÍQUIDO DO EXERCÍCIO	-48.341	35.120	83.462	-172,7%

As **Despesas Operacionais** apresentaram **alta de 30,0%**, de **R\$ 761.022** em julho para **R\$ 989.060** em outubro. Ainda assim, como a receita líquida cresceu em ritmo superior, houve melhora do desempenho operacional: o **Resultado Operacional** migrou de **R\$ 51.656 negativos** (julho) para **R\$ 177.971 positivos** (outubro).

O principal ponto de atenção no resultado de outubro está no **componente financeiro**. O **Resultado Financeiro** passou de **R\$ 3.315 positivos** em julho para **R\$ 142.851 negativos** em outubro, influenciado pelo registro de **Despesas Financeiras de R\$ 142.855** e redução das receitas financeiras (de **R\$ 3.315** para **R\$ 5**). Assim, embora a operação tenha mostrado melhora, a linha financeira consumiu parcela relevante do ganho operacional, reduzindo a conversão em resultado final. Ainda assim, o **Resultado Antes dos Impostos** evoluiu de **R\$ 48.341 negativos** em julho para **R\$ 35.120 positivos** em outubro, e o **Resultado Líquido** acompanhou esse movimento, também se fixando em **R\$ 35.120 positivos** em outubro.



RELATÓRIO MENSAL DE ATIVIDADE

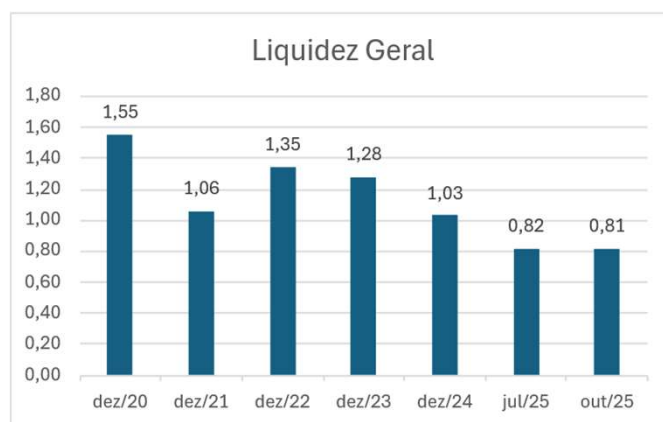


LIQUIDEZ CORRENTE

O índice de liquidez corrente é obtido pela divisão do ativo circulante pelo passivo circulante e visa indicar quantas vezes o caixa originado nos próximos doze meses (contados da data de encerramento do balanço patrimonial) é capaz de pagar as obrigações que vencerão no mesmo período. Nesta condição, índices inferiores a 1 (um) indicam que a Recuperanda não é capaz de pagar todas as obrigações de curto prazo que contraiu.

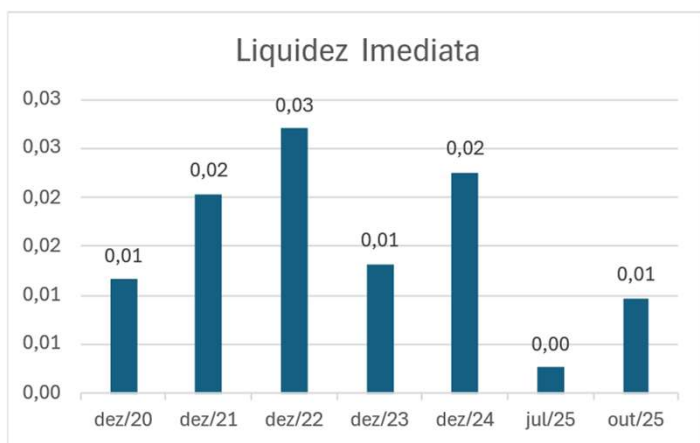
LIQUIDEZ GERAL

O índice de liquidez geral é obtido pela divisão do ativo total pela soma do passivo circulante com o passivo não circulante e visa indicar quantas vezes o caixa originado caso se liquidassem todos os ativos da Recuperanda seria capaz de pagar todas as obrigações contraídas com terceiros (à exceção dos sócios). Nesta condição, índices inferiores a 1 (um) indicam que a Recuperanda não é capaz de pagar todas as obrigações que contraiu.





RELATÓRIO MENSAL DE ATIVIDADE

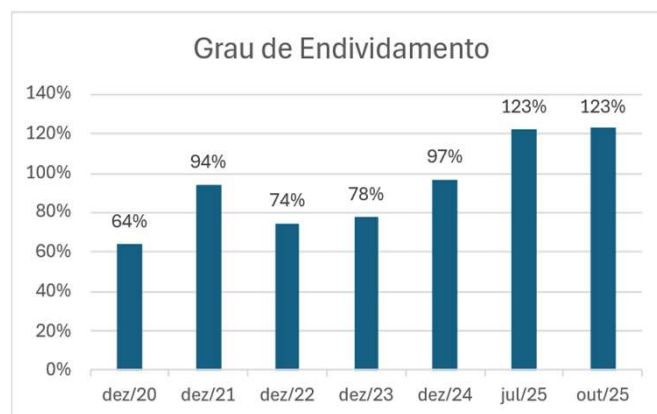


LIQUIDEZ IMEDIATA

O índice de liquidez imediata é obtido pela divisão da conta de disponibilidades daquela do passivo circulante. Este índice visa indicar quantas vezes os saldos somados do caixa, das contas correntes e das aplicações financeiras de curto prazo é capaz de fazer frente às obrigações de curto prazo. Quanto menor o índice, menor é a capacidade da Recuperanda liquidar, em poucos dias, as obrigações de curto prazo.

GRAU DE ENDIVIDAMENTO:

O grau de endividamento é obtido pela divisão do passivo exigível (passivo circulante + passivo não circulante) pelo patrimônio líquido. Este indicador busca demonstrar o nível de participação de capital de terceiros na estrutura de capital da Recuperanda, ou seja, quanto dos recursos utilizados nas operações provém de financiamentos, fornecedores e outras obrigações, em comparação ao capital próprio dos sócios.





RELATÓRIO MENSAL DE ATIVIDADES

Fluxo de Caixa – Gerencial

FLUXO DE CAIXA GERENCIAL	Mês	FLUXO DE CAIXA GERENCIAL	Mês
RECUPERANDA: HOME BASKET	out-25	RECUPERANDA: HOME & GARDEN	out-25
RECEITA OPERACIONAL	159.878,07	RECEITA OPERACIONAL	126.643,66
COLABORADORES	-23.020,70	COLABORADORES	-18.578,89
DESPEAS ADMINISTRATIVAS	-2.213,48	DESPEAS ADMINISTRATIVAS	-1.728,33
DESPEAS COM OCUPAÇÃO	-1.268,71	DESPEAS COM OCUPAÇÃO	-13.851,16
DESPEAS COM EVENTOS	-4.949,47	DESPEAS COM EVENTOS	0,00
DESPEAS COM VENDAS	-3.107,70	DESPEAS COM VENDAS	-6.067,49
DESPEAS OPERAÇÃO	-3.000,00	DESPEAS OPERAÇÃO	0,00
GASTOS COM IMPORTAÇÃO	-15.400,90	GASTOS COM IMPORTAÇÃO	0,00
DESPEAS COM IMPOSTOS	-10.720,88	DESPEAS COM IMPOSTOS	-3.019,89
DESPEAS DIVERSAS	-6.083,68	DESPEAS DIVERSAS	-53.059,79
SEGUROS	-5.327,43	SEGUROS	-3.276,47
GERAÇÃO DE CAIXA OPERACIONAL	84.785,12	GERAÇÃO DE CAIXA OPERACIONAL	27.061,64
ENTRADAS FINANCEIRAS	11.000,00	ENTRADAS FINANCEIRAS	0,00
RETIRADA	0,00	RETIRADA	0,00
DESPEAS FINANCEIRAS	-4.849,40	DESPEAS FINANCEIRAS	-2.421,83
VARIAÇÃO DE CAIXA	90.935,72	VARIAÇÃO DE CAIXA	24.639,81

HOME BASKET – Fluxo de Caixa Gerencial (out/25)

No mês de **outubro/2025**, a Recuperanda **Home Basket** reportou **receita operacional de R\$ 159.878,07**. As **saídas operacionais totalizaram R\$ 75.092,95** (aprox. **47,0%** da receita), concentradas principalmente em **colaboradores (R\$ 23.020,70; 14,4%)**, **gastos com importação (R\$ 15.400,90; 9,6%)**, **impostos (R\$ 10.720,88; 6,7%)**, além de **seguros (R\$ 5.327,43; 3,3%)** e **despesas diversas (R\$ 6.083,68; 3,8%)**.

Como resultado, a Recuperanda apurou **geração de caixa operacional de R\$ 84.785,12**, indicando que, no período, a operação apresentou capacidade de cobertura das despesas recorrentes registradas no demonstrativo. Na esfera financeira, foram reconhecidas **entradas financeiras de R\$ 11.000,00** e **despesas financeiras de R\$ 4.849,40**, o que contribuiu para uma **variação de caixa positiva de R\$ 90.935,72** no mês.

Em termos de leitura gerencial, observa-se que a **dinâmica de caixa do período** foi sustentada majoritariamente pela performance operacional, com **reforço pontual por entradas financeiras**, devendo-se acompanhar a recorrência dessa fonte e a consistência de classificação de rubricas como “despesas diversas” e “gastos com importação”, dado seu impacto relevante na formação do caixa.



RELATÓRIO MENSAL DE ATIVIDADES

Fluxo de Caixa – Gerencial

FLUXO DE CAIXA GERENCIAL	Mês	FLUXO DE CAIXA GERENCIAL	Mês
RECUPERANDA: HOME BASKET	out-25	RECUPERANDA: HOME & GARDEN	out-25
RECEITA OPERACIONAL	159.878,07	RECEITA OPERACIONAL	126.643,66
COLABORADORES	-23.020,70	COLABORADORES	-18.578,89
DESPESAS ADMINISTRATIVAS	-2.213,48	DESPESAS ADMINISTRATIVAS	-1.728,33
DESPESAS COM OCUPAÇÃO	-1.268,71	DESPESAS COM OCUPAÇÃO	-13.851,16
DESPESAS COM EVENTOS	-4.949,47	DESPESAS COM EVENTOS	0,00
DESPESAS COM VENDAS	-3.107,70	DESPESAS COM VENDAS	-6.067,49
DESPESAS OPERAÇÃO	-3.000,00	DESPESAS OPERAÇÃO	0,00
GASTOS COM IMPORTAÇÃO	-15.400,90	GASTOS COM IMPORTAÇÃO	0,00
DESPESAS COM IMPOSTOS	-10.720,88	DESPESAS COM IMPOSTOS	-3.019,89
DESPESAS DIVERSAS	-6.083,68	DESPESAS DIVERSAS	-53.059,79
SEGUROS	-5.327,43	SEGUROS	-3.276,47
GERAÇÃO DE CAIXA OPERACIONAL	84.785,12	GERAÇÃO DE CAIXA OPERACIONAL	27.061,64
ENTRADAS FINANCEIRAS	11.000,00	ENTRADAS FINANCEIRAS	0,00
RETIRADA	0,00	RETIRADA	0,00
DESPESAS FINANCEIRAS	-4.849,40	DESPESAS FINANCEIRAS	-2.421,83
VARIAÇÃO DE CAIXA	90.935,72	VARIAÇÃO DE CAIXA	24.639,81

HOME & GARDEN – Fluxo de Caixa Gerencial (out/25)

Para a Recuperanda Home & Garden, em outubro/2025 foi registrada receita operacional de R\$ 126.643,66. As saídas operacionais somaram R\$ 99.582,02 (aprox. 78,6% da receita), com destaque para despesas diversas (R\$ 53.059,79; 41,9%), colaboradores (R\$ 18.578,89; 14,7%), despesas com ocupação (R\$ 13.851,16; 10,9%), além de despesas com vendas (R\$ 6.067,49; 4,8%), seguros (R\$ 3.276,47; 2,6%), impostos (R\$ 3.019,89; 2,4%) e despesas administrativas (R\$ 1.728,33; 1,4%). Diante dessa estrutura de desembolsos, a Recuperanda apresentou geração de caixa operacional de R\$ 27.061,64, evidenciando resultado operacional positivo no mês, ainda que com margem mais pressionada em comparação à Home Basket, em razão da elevada participação de “despesas diversas”. Consideradas as despesas financeiras de R\$ 2.421,83 (sem registro de entradas financeiras no período), a Recuperanda reportou variação de caixa positiva de R\$ 24.639,81 em outubro/2025. Sob a ótica analítica, merece atenção a concentração de desembolsos na rubrica “despesas diversas”, pela materialidade e potencial heterogeneidade (podendo envolver itens não recorrentes, reclassificações ou pagamentos acumulados), fator que pode alterar a comparabilidade mensal e a leitura de recorrência do caixa operacional.



RELATÓRIO MENSAL DE ATIVIDADES

Fluxo de Caixa – Gerencial

FLUXO DE CAIXA GERENCIAL	Mês	FLUXO DE CAIXA GERENCIAL	Mês
RECUPERANDA: HOME BASKET	out-25	RECUPERANDA: HOME & GARDEN	out-25
RECEITA OPERACIONAL	159.878,07	RECEITA OPERACIONAL	126.643,66
COLABORADORES	-23.020,70	COLABORADORES	-18.578,89
DESPESAS ADMINISTRATIVAS	-2.213,48	DESPESAS ADMINISTRATIVAS	-1.728,33
DESPESAS COM OCUPAÇÃO	-1.268,71	DESPESAS COM OCUPAÇÃO	-13.851,16
DESPESAS COM EVENTOS	-4.949,47	DESPESAS COM EVENTOS	0,00
DESPESAS COM VENDAS	-3.107,70	DESPESAS COM VENDAS	-6.067,49
DESPESAS OPERAÇÃO	-3.000,00	DESPESAS OPERAÇÃO	0,00
GASTOS COM IMPORTAÇÃO	-15.400,90	GASTOS COM IMPORTAÇÃO	0,00
DESPESAS COM IMPOSTOS	-10.720,88	DESPESAS COM IMPOSTOS	-3.019,89
DESPESAS DIVERSAS	-6.083,68	DESPESAS DIVERSAS	-53.059,79
SEGUROS	-5.327,43	SEGUROS	-3.276,47
GERAÇÃO DE CAIXA OPERACIONAL	84.785,12	GERAÇÃO DE CAIXA OPERACIONAL	27.061,64
ENTRADAS FINANCEIRAS	11.000,00	ENTRADAS FINANCEIRAS	0,00
RETIRADA	0,00	RETIRADA	0,00
DESPESAS FINANCEIRAS	-4.849,40	DESPESAS FINANCEIRAS	-2.421,83
VARIAÇÃO DE CAIXA	90.935,72	VARIAÇÃO DE CAIXA	24.639,81

Ressalta-se que os Fluxos de Caixa Gerenciais apresentados pelas Recuperandas **não se conciliam** com os **saldos contábeis de disponibilidades** reportados nas demonstrações contábeis do período. As variações de caixa apuradas no demonstrativo gerencial **não encontram correspondência direta** com a evolução dos saldos de “Caixa e Bancos”/“Disponível” evidenciados no Balanço Patrimonial, **limitando a rastreabilidade e a validação** da movimentação financeira informada. Assim, a análise da geração de caixa e da posição de liquidez do período **fica condicionada** à apresentação de conciliação entre o caixa gerencial e o caixa contábil (incluindo eventuais reclassificações, compensações, contas transitórias e movimentações não capturadas no gerencial).



RELATÓRIO MENSAL DE ATIVIDADES

Lista de Credores:



Lista de Credores

Fonte Recuperanda Processo nº 1002685-85.2025.8.26.0260

Classe	Credores	Valor	%
I - Trabalhista	1	8.800,00	0,4%
III - Quirografário	3	2.469.404,92	98,7%
IV - EPP ME	1	23.059,40	0,9%
TOTAL	5	2.501.264,32	100%

Conforme demonstrado na tabela acima, a estrutura do passivo concursal da Recuperanda está distribuída entre 05 credores, totalizando o montante de R\$ 2.501.264,32. A Classe III – Quirografários concentra 98,7% da dívida.

CREDOR	VALOR (R\$)	CLASSE	%
MATHEUS OLIVEIRA SANTOS	8.800,00	I - Trabalhista	0,35%
CAIXA ECONÔMICA FEDERAL	929.430,54	III - Quirografário	37,16%
ITAÚ UNIBANCO S.A.	531.740,95	III - Quirografário	21,26%
STILE COMERCIAL LTDA.	1.008.233,43	III - Quirografário	40,31%
NOVA VISÃO ARTEFATOS DE ARAME LTDA. EPP	23.059,40	IV - EPP ME	0,92%
TOTAL	2.501.264,32		100,00%



RELATÓRIO MENSAL DE ATIVIDADE

Relação do Quadro de Colaboradores



Quadro de Funcionários Ativos - Home Basket		
Funcionário	Cargo	Salário (R\$)
Luiz Fabiano Goes	Auxiliar de Estoque	R\$ 1.993,32
Jean da Silva Torres	Auxiliar de Estoque	R\$ 1.993,32
Caio Alexandre	Auxiliar de Estoque	R\$ 1.993,32
Adriana Nobili	Auxiliar de Vendas	R\$ 2.178,33

Quadro de Funcionários Ativos - Home Garden		
Funcionário	Cargo	Salário (R\$)
Dorival Portela	Encarregado de Estoque	R\$ 3.465,00
Maria Luciana	Auxiliar de Estoque	R\$ 1.993,32
Fernanda Alves	Assistente Financeiro	R\$ 4.901,63

A Recuperanda apresentou as folhas de pagamento referentes à competência de outubro/2025 das duas unidades operacionais (Home Basket e Home & Garden), abrangendo todos os departamentos e contendo a identificação dos colaboradores, cargos e a composição da remuneração.

Os documentos discriminam, por colaborador, os proventos (como salário mensal, diferenças relacionadas a dissídio e gratificação do "Dia do Comerciante") e os descontos (tais como adiantamento/vale, vale-transporte, contribuições e encargos), com destaque para a incidência de INSS e IRRF, permitindo rastreabilidade entre o quadro de colaboradores informado e a respectiva execução da folha no período.

Na unidade **Home Basket**, o quadro conta com quatro colaboradores, sendo três atuantes na função de **Auxiliar de Estoque** e uma colaboradora na função de **Auxiliar de Vendas**, com salários variando entre **R\$ 1.993,32** e **R\$ 2.178,33**.

Já na unidade **Home Garden**, foram informados três colaboradores: um **Encarregado de Estoque**, uma **Auxiliar de Estoque** e uma **Assistente Financeira**, cujas remunerações variam entre **R\$ 1.993,32** e **R\$ 4.901,63**.



RELATÓRIO MENSAL DE ATIVIDADES

Passivo Fiscal:

Nas fls. **787** e **794**, as Recuperandas **Home & Garden Comércio de Artigos de Decoração EIRELI – EPP** e **Home Basket Comércio de Artigos de Decoração EIRELI – EPP** apresentaram a relação detalhada de seus **débitos fiscais**, compondo o passivo tributário sujeito à verificação neste relatório.

1. Home & Garden – fls. 787

A Recuperanda apresentou demonstrativo de débitos junto à **Receita Federal do Brasil**, abrangendo obrigações relativas a CSRF e ao regime do **Simples Nacional**, com discriminação de períodos de apuração, datas de vencimento, valores originais, multas, juros e saldos consolidados. Além disso, consta débito estadual de **IPVA – Exercício 2025**, vinculado ao veículo placa **QXC2G82**.

A soma dos valores originais apresentados totaliza **R\$ 80.366,18**, incluindo tributos federais e o débito estadual.

2. Home Basket – fls. 794

A Recuperanda apresentou relação de débitos perante a **Receita Federal**, englobando contribuições previdenciárias (CP-Segur) e valores do **Simples Nacional**, com detalhamento de valores originais, multas e juros correspondentes a competências entre dezembro/2024 e junho/2025.

O total dos valores originais apresentados corresponde a **R\$ 96.435,45**.

Síntese Consolidada

Com base na documentação encaminhada, os débitos fiscais das Recuperandas somam:

Home & Garden: R\$ 80.366,18

Home Basket: R\$ 96.435,45

Total consolidado do grupo: R\$ 176.801,63

Esses valores representam as obrigações tributárias pendentes informadas pelas próprias Recuperandas e integram o **passivo fiscal** a ser considerado no âmbito da Recuperação Judicial, subsidiando a análise da situação fiscal e a definição do tratamento a ser conferido a tais débitos no plano de recuperação.



RELATÓRIO MENSAL DE ATIVIDADES

Passivo Fiscal:

fls. 787

Débitos Fiscais - Home & Garden - Receita Federal								
Receita	PA/Exerc.	Dt. Vcto	VL. Original	Sdo. Devedor	Multa	Juros	Sdo. Dev. Cons.	Situação
5952-07 - CSRF	jan/24	20/02/2024	36,77	36,77	7,35	6,3	50,42	DEVEDOR
5952-07 - CSRF	fev/24	20/03/2024	54,27	54,27	10,85	8,85	73,97	DEVEDOR
5952-07 - CSRF	mar/24	19/04/2024	54,27	54,27	10,85	8,37	73,49	DEVEDOR
5952-07 - CSRF	abr/24	20/05/2024	54,27	54,27	10,85	7,92	73,04	DEVEDOR
5952-07 - CSRF	mai/24	20/06/2024	54,27	54,27	10,85	7,49	72,61	DEVEDOR
5952-07 - CSRF	jun/24	19/07/2024	54,27	54,27	10,85	7	72,12	DEVEDOR
5952-07 - CSRF	jul/24	20/08/2024	54,27	54,27	10,85	6,52	71,64	DEVEDOR
5952-07 - CSRF	ago/24	20/09/2024	54,27	54,27	10,85	6,07	71,19	DEVEDOR
5952-07 - CSRF	mar/25	17/04/2025	46,87	46,87	9,37	2,11	58,35	DEVEDOR
SIMPLES NAC.	dez/24	20/01/2025	6.708,83	6.708,83	1.341,76	505,17	8.555,76	DEVEDOR
SIMPLES NAC.	jan/25	20/02/2025	8.975,48	8.975,48	1.795,09	586,99	11.357,56	DEVEDOR
SIMPLES NAC.	fev/25	20/03/2025	18.643,78	18.643,78	3.728,75	1.040,32	23.412,85	DEVEDOR
SIMPLES NAC.	mar/25	22/04/2025	19.989,47	19.989,47	3.997,89	903,52	24.890,88	DEVEDOR
SIMPLES NAC.	abr/25	28/05/2025	24.655,93	24.655,93	4.931,18	833,37	30.420,48	DEVEDOR

Débitos Fiscais - Home & Garden - SEFAZ/SP				
Débitos de IPVA	Município	Exercício	Veículo	Nº da Notificação
R\$ 983,43	São Paulo	2025	Placa: QXC2082 Renavam: 1215254441	910179414

Justiça do Estado de São Paulo, protocolado em 11/03/2025 às 18:32, sob o número VJM25421402231 e código XpVbKnbY. Informe o processo: 110313191-2025.8.26.0.000 e código XpVbKnbY.

fls. 794

Débitos Fiscais - Home Sweet - Receita Federal								
Receita	PA/Exerc.	Dt. Vcto	VL. Original	Sdo. Devedor	Multa	Juros	Sdo. Dev. Cons.	Situação
CP-Segur.	mai/25	20/06/2025	898,05	105,87	20,98	2,41	139,24	DEVEDOR
Simplex Nacional	dez/24	20/01/2025	17.873,18	17.873,18	3.534,83	1.300,78	22.538,87	DEVEDOR
Simplex Nacional	jan/25	20/02/2025	4.884,90	4.884,90	976,98	329,47	6.181,35	DEVEDOR
Simplex Nacional	fev/25	20/03/2025	9.347,50	9.347,50	1.869,50	521,59	11.738,59	DEVEDOR
Simplex Nacional	mar/25	22/04/2025	22.521,81	54,37	4.504,38	1.027,98	73,81	DEVEDOR
Simplex Nacional	abr/25	28/05/2025	15.892,00	54,37	3.176,40	537,14	72,22	DEVEDOR
Simplex Nacional	mai/25	20/06/2025	14.214,38	54,37	2.814,44	304,08	71,84	DEVEDOR
Simplex Nacional	jun/25	21/07/2025	10.895,85	54,37	1.124,85	309,95	71,19	DEVEDOR

Justiça do Estado de São Paulo, protocolado em 11/03/2025 às 18:32, sob o número VJM25421402231 e código XpVbKnbY. Informe o processo: 110313191-2025.8.26.0.000 e código XpVbKnbY.



RELATÓRIO MENSAL DE ATIVIDADES



Action Administração Judicial
Av. Francisco Matarazzo, 1752
conjunto 1003 - Água Branca
CEP 05001-200 - São Paulo/SP

RIO BRANCO
CONSULTORES ASSOCIADOS

Assistente técnico econômico-contábil
Av. Marquês de São Vicente, 446
Conjunto 1206 – Barra Funda
CEP 01239-000 – São Paulo/SP



QUESTÃO Nº	RMA DE ORIGEM	RECUPERANDA	ENUNCIADO	DATA DE CONCLUSÃO	RESPOSTA SATISFATÓRIA	RESPOSTA DA RECUPERANDA
1	out-25	Home Basket	Empréstimos e Financiamentos: Há um saldo expressivo de R\$ 496.819 em empréstimos. Quais são as instituições credoras, as garantias reais dadas e o cronograma de amortização? Existem contratos de cessão fiduciária de recebíveis?			
2	out-25	Home Basket	Adiantamento de Sócios (R\$ 278.997): Esse valor está classificado no Passivo Circulante. Há documentação que comprove a entrada desse numerário em caixa? Existe intenção de converter esse valor em Capital Social para reduzir o Passivo?			
3	out-25	Home Basket	Impostos e Encargos: Observa-se um aumento de 29,4% no passivo tributário entre julho e outubro de 2025. A empresa está deixando de recolher impostos correntes (pós-pedido) ou são parcelamentos não honrados?			
4	out-25	Home Basket	Despesas Operacionais vs. Receita: As despesas operacionais (R\$ 1.190.218) são superiores à própria Receita Líquida (R\$ 1.066.439). Como a empresa pretende atingir o breakeven (ponto de equilíbrio) se o custo fixo/operacional consome toda a margem bruta?			
5	out-25	Home Basket	Resultado Financeiro Líquido: Em outubro/25, houve uma despesa financeira de R\$ 55.785. Isso representa juros de mora ou encargos contratuais?			
6	out-25	Home Basket	Conta Corrente Sócios (R\$ 218.681): No Ativo Circulante, consta um direito contra os sócios. Por que esses valores não foram devolvidos à empresa para mitigar o déficit de caixa, dado que a empresa está em recuperação?			
7	out-25	Home Basket	Estoques (R\$ 445.848): O valor permaneceu estático entre julho e outubro. Isso indica que não houve inventário físico ou que o controle de estoque não está sendo atualizado pela competência? Há risco de obsolescência desses itens de decoração?			
8	out-25	Home & Garden	Aumento Exponencial de Impostos (1935,5%): A conta de Impostos no Passivo Circulante saltou de R\$ 8.113 para R\$ 165.150. Questionamento: A Recuperanda deixou de recolher impostos correntes (pós-pedido) ou houve a consolidação de débitos fiscais não provisionados anteriormente?			
9	out-25	Home & Garden	Varição na Folha de Pagamento (657,7%): O passivo com "Colaboradores" subiu de R\$ 7.067 para R\$ 53.542. Questionamento: Esse aumento decorre de rescisões contratuais, atrasos salariais ou contratações para suportar o aumento da Receita Bruta?			
10	out-25	Home & Garden	Redução de Empréstimos (18,6%): Houve uma redução de R\$ 209.893 no saldo de empréstimos. Questionamento: Quais credores foram pagos? Esses pagamentos respeitaram a ordem de preferência e o período de stay period (blindagem), ou tratam-se de amortizações automáticas de contratos com garantia real?			
11	out-25	Home & Garden	Conta Corrente Sócios (Ativo): O saldo é de R\$ 770.962 (38% do Ativo Total). Questionamento: Por que este recurso, que representa um direito da empresa contra o sócio, não foi aportado para liquidar o Passivo Circulante, que é de R\$ 2.308.347?			
12	out-25	Home & Garden	Corrente Sócios (Passivo): Simultaneamente, existe uma dívida com sócios de R\$ 712.645. Questionamento: Por que não foi realizada a compensação contábil entre as contas do Ativo e Passivo para refletir a real posição líquida perante os sócios?			



QUESTÃO Nº	RMA DE ORIGEM	RECUPERANDA	ENUNCIADO	DATA DE CONCLUSÃO	RESPOSTA SATISFATÓRIA	RESPOSTA DA RECUPERANDA
13	out-25	Home & Garden	<p><i>Resultado Financeiro Negativo: Em outubro/25, a empresa registrou uma despesa financeira de R\$ 142.855, o que anulou o lucro operacional de R\$ 177.971.</i></p> <p>Questionamento: Qual a natureza dessa despesa? Trata-se de atualização monetária da dívida sujeita à Recuperação Judicial ou encargos de novas operações de crédito?</p>			
14	out-25	Home & Garden	<p><i>Inércia nos Estoques: O valor permanece fixo em R\$ 445.848, apesar do aumento nas vendas.</i></p> <p>Questionamento: Como a Receita Bruta cresceu sem oscilação no saldo de estoques? A empresa está operando com dropshipping ou o controle de inventário não está sendo atualizado por competência?</p>			
15	out-25	Home & Garden	<p>Houve alguma alteração na estrutura societária do grupo? Caso positivo, favor esclarecer o motivo das alterações e enviar a(s) nova(s) estruturas do grupo.</p>			
16	out-25	Home & Garden	<p>Favor descrever, em um breve resumo, as operações das Recuperandas nos últimos 30 (trinta) dias, apontando as eventuais alterações nas atividades ocorridas no período, e eventuais impactos internos e externos.</p>			
17	out-25	GRUPO GARDEN	<p>As Recuperandas estão efetuando o pagamento dos contratos de aluguel ou arrendamento em dia? Em caso de inadimplemento, informar o valor e a quantidade de parcelas em aberto, bem como se as Recuperandas vêm sofrendo expropriações em decorrência de tal inadimplemento, informando eventuais medidas que estão sendo tomadas pelas Recuperandas</p>			

ANEXO III DA RECOMENDAÇÃO Nº 72, DE 19 DE AGOSTO DE 2020.

Data	Fls. Da Petição	Peticionante	Descrição	Manifestação da Recuperanda	Manifestação do AJ	Manifestação do MP (Se cabível)	Já decidido?	Fls. da decisão	Pendente de Cumprimento pela serventia?	Observações
28/07/2025	1/378	Home & Garden e Home Basket	Pedido de Recuperação Judicial e documentos	-	388/516	-	sim	847/855	-	-
30/07/2025	379	Magistrado	Decisão deferindo o pagamento das custas iniciais em 6 (seis) parcelas e intimando as autoras para o pagamento da primeira parcela	381/383	-	-	-	-	-	-
01/08/2025	380	Serventia	Certidão de disponibilização da decisão de fls. 379	-	-	-	-	-	-	-
01/08/2025	381/383	Home & Garden e Home Basket	Petição comprovando o recolhimento da primeira parcela das custas iniciais	-	-	-	-	-	-	-
05/08/2025	384/385	Magistrado	Decisão determinando a realização de constatação prévia e nomeando a Action como auxiliar do Juízo	-	388/516	-	-	-	-	-
07/08/2025	386/387	Serventia	Certidão de disponibilização da decisão de fls. 384/385	-	-	-	-	-	-	-
15/08/2025	388/516	Action Administração Judicial	Primeira Manifestação (Juntada de laudo de constatação e relatórios)	666/814	-	-	sim	518	-	-
18/08/2025	517	Serventia	Certidão de juntada regularizada a partir das folhas 1 até as folhas 516	-	-	-	-	-	-	-
18/08/2025	518	Magistrado	Decisão determinando a intimação das autoras para apresentarem a documentação complementar solicitada pela perita	666/814	-	-	-	-	-	-
20/08/2025	519	Serventia	Certidão de disponibilização da decisão de fls. 518	-	-	-	-	-	-	-
21/08/2025	520/521	Home & Garden e Home Basket	Petição requerendo a concessão do prazo de 15 dias úteis para a emenda da inicial	-	-	-	sim	522	-	-
25/08/2025	522	Magistrado	Decisão deferindo o prazo de 15 dias requerido	666/814	-	-	-	-	-	-
25/08/2025	523/644	Banco Bradesco S/A	Petição requerendo habilitação nos autos como interessada e documentação de representação processual	-	-	-	-	-	-	-
26/08/2025	645	Serventia	Certidão de juntada regularizada a partir das folhas 518 até as folhas 644	-	-	-	-	-	-	-
27/08/2025	646	Serventia	Certidão de disponibilização da decisão de fls. 522	-	-	-	-	-	-	-
05/09/2025	647/662	Caixa Econômica Federal	Petição requerendo habilitação nos autos como interessada e documentação de representação processual	-	-	-	-	-	-	-
08/09/2025	663	Serventia	Ato ordinatório determinando a intimação da CEF para regularizar sua representação processual	-	-	-	-	-	-	-
08/09/2025	664	Serventia	Certidão de juntada regularizada a partir das folhas 646 até as folhas 662	-	-	-	-	-	-	-
10/09/2025	665	Serventia	Certidão de disponibilização do ato ordinatório de fls. 663	-	-	-	-	-	-	-
11/09/2025	666/814	Home & Garden e Home Basket	Petição juntando documentos solicitados no laudo de constatação prévia	-	-	-	sim	815	-	-
16/09/2025	815	Magistrado	Decisão determinando a intimação da perita para se manifestar sobre petição e documentos de fls. 666/814	-	818/823	-	-	-	-	-
23/09/2025	816/817	Serventia	Certidão de disponibilização da decisão de fls. 815	-	-	-	-	-	-	-
25/09/2025	818/823	Action Administração Judicial	Manifestação informando que a documentação ainda não está completa e requerendo a intimação das autoras para que tragam aos autos as relações detalhadas dos empregados de cada uma delas	828/832	-	-	sim	825	-	-
03/10/2025	824	Serventia	Certidão de juntada regularizada a partir das folhas 864 até as folhas 823	-	-	-	-	-	-	-
05/10/2025	825	Magistrado	Decisão determinando intimação das requerentes para que, no prazo de 10 dias, apresentem os documentos e esclarecimentos solicitados pela perita	828/832	-	-	-	-	-	-
07/10/2025	826/827	Serventia	Certidão de disponibilização da decisão de fls. 825	-	-	-	-	-	-	-
08/10/2025	828/832	Home & Garden e Home Basket	Petição juntando documentação solicitada pela perita	-	843/846	-	sim	840	-	-
13/10/2025	833/835	Caixa Econômica Federal	Petição regularizando representação processual	-	-	-	-	-	-	-
22/10/2025	836/838	Home & Garden e Home Basket	Petição comprovando recolhimento da 3ª parcela das custas iniciais	-	-	-	-	-	-	-
31/10/2025	840	Magistrado	Decisão determinando intimação da perita para se manifestar sobre documentos apresentados pelas autoras	-	843/846	-	-	-	-	-
04/11/2025	841/842	Serventia	Certidão de disponibilização da decisão de fls. 840	-	-	-	-	-	-	-
10/11/2025	843/846	Action Administração Judicial	Manifestação opinando pelo deferimento do processamento da recuperação judicial.	-	-	-	sim	847/855	-	-
18/11/2025	847/855	Magistrado	Decisão deferindo o processamento da recuperação judicial e determinando a adoção das providências iniciais pelas autoras e demais participantes do processo	862/873	874/879	-	-	-	-	-
21/11/2025	856/857	Banco Bradesco S/A	Petição regularizando representação processual e pedido de cadastramento dos novos procuradores	-	-	-	-	-	-	-
24/11/2025	858/859	Serventia	Certidão de disponibilização da decisão de fls. 847/855	-	-	-	-	-	-	-
25/11/2025	860	Serventia	Certidão de juntada regularizada a partir das folhas 856 até as folhas 857	-	-	-	-	-	-	-
25/11/2025	861	Serventia	Ato ordinatório determinando a intimação do Bradesco para regularizar sua representação processual	-	-	-	-	-	-	-
25/11/2025	862/873	Action Administração Judicial	Manifestação juntando termo de compromisso; apresentação da equipe técnica; os endereços para envio de habilitações/divergências pelos credores; requerimento para autorização de gravação das reuniões com a recuperanda, seus prepostos e advogados; e a proposta de remuneração da Administração Judicial	-	-	-	-	-	-	-
25/11/2025	874/879	Home & Garden e Home Basket	Petição comprovando envio da minuta do edital do artigo 52, §1º, da LRF;	-	-	-	-	-	-	-
27/11/2025	880/881	Serventia	Certidão de disponibilização do ato ordinatório de fls. 861	-	-	-	-	-	-	-
27/11/2025	882/889	União (Fazenda Nacional)	Petição tomando ciência da decisão de fls. 847/855 e informando que as recuperandas possuem pendências com a Receita Federal, as quais deverão ser regularizadas e/ou endereçadas em momento anterior ao deferimento da recuperação judicial	-	-	-	-	-	-	-
27/11/2025	890/903	Junta Comercial do Estado de São Paulo	Comunicação informando que a decisão de deferimento do processamento da recuperação judicial foi registrada nas fichas cadastrais das autoras	-	-	-	-	-	-	-
27/11/2025	904/906	Home & Garden e Home Basket	Petição comprovando recolhimento da 4ª parcela das custas iniciais	-	-	-	-	-	-	-
28/11/2025	907	Serventia	Certidão de juntada regularizada a partir das folhas 861 até as folhas 906	-	-	-	-	-	-	-
01/12/2025	908/910	Banco Bradesco S/A	Petição regularizando representação processual	-	-	-	-	-	-	-
01/12/2025	911/926	Caixa Econômica Federal	Petição regularizando representação processual	-	-	-	-	-	-	-
03/12/2025	927/937	Itaú Unibanco S/A.	Petição requerendo habilitação nos autos como interessada e documentação de representação processual	-	-	-	-	-	-	-
04/12/2025	938	Serventia	Certidão de juntada regularizada a partir das folhas 908 até as folhas 937	-	-	-	-	-	-	-
05/12/2025	939	Serventia	Ato ordinatório determinando a intimação da CEF para regularizar sua representação processual	-	-	-	-	-	-	-

