



## RELATÓRIO INICIAL DE ATIVIDADES

---

**HG** DECOR

### **RECUPERAÇÃO JUDICIAL**

**Processo nº 1103131-91.2025.8.26.0100**

**São Paulo, 10 de dezembro de 2025**



## RELATÓRIO INICIAL DE ATIVIDADES

### ÍNDICE

#### Considerações Iniciais sobre as recuperandas

Histórico	3
Localização e atividade	5
Estruturas societárias e regularidade dos registros	6
Razões da crise	12
Ativos imobilizados	14
Diligências <i>in loco</i>	17
Cronograma processual	18

#### Demonstrações contábeis Consolidadas

Análise das demonstrações contábeis <b>HB</b>	20
Índices de liquidez <b>HB</b>	28
Análise das demonstrações contábeis <b>HG</b>	30
Índices de liquidez <b>HG</b>	41
Lista de credores das <b>Recuperandas</b>	43
Evolução quadro de colaboradores	44
Passivo Fiscal	45

#### Anexo I - Relatório do andamento processual 48



# RELATÓRIO INICIAL DE ATIVIDADES

---

## **Considerações Iniciais sobre as Recuperandas:**

### **Histórico**

Segundo narrado na exordial, o “Grupo Home” é composto pelas empresas **HOME & GARDEN COMÉRCIO DE ARTIGOS DE DECORAÇÃO EIRELI – EPP** (doravante **HG**) **HOME BASKET COMÉRCIO DE ARTIGOS DE DECORAÇÃO LTDA. – EPP** (doravante **HB**), sendo *a primeira* constituída em 24.05.1999 pelo Sr. Thomaz Guerra Deluqui, que figura como seu único sócio e administrador e, *a segunda*, constituída em 05.05.2010 pelo Sr. Carlos Alberto Pontes, figurando como único sócio e administrador desta Sociedade.

Apontam que a **HG** atua na comercialização de móveis e objetos de decoração com estética rústica contemporânea, além de acessórios para mesa posta e jardinagem, trabalhando com produtos de origem nacional e importada, desenvolvidos em parceria com artesãos.

Em razão do crescimento da demanda por produtos personalizados, identificou oportunidade de mercado para o fornecimento de artigos de decoração em madeira.



# RELATÓRIO INICIAL DE ATIVIDADES

---

## **Considerações Iniciais sobre as Recuperandas:**

### **Histórico**

Para atender essa demanda identificada, a **HB** foi constituída no ano de 2010 com o objetivo de fornecer produtos sob medida para a **HG**, como cestas e artefatos de madeira, parceria que se mantém até os dias de hoje.

Ao longo dos últimos 20 (vinte) anos o grupo formado por **HG** e **HB** se consolidou como referência no segmento de artigos de decoração e utilidades domésticas, tendo desenvolvido um portfólio autoral, com identidade própria e forte apelo artesanal, dedicando-se a comercialização e fornecimento de artefatos do varejo, relacionados a artigos de usos pessoais e domésticos, voltados à decoração e organização de jardins, áreas externas, ambientes internos e afins.



## RELATÓRIO INICIAL DE ATIVIDADES

---

### **Localização e atividade.**

Estabelecidas na Comarca de São Paulo/SP, à Rua Heraklit, nºs 04 e 06, Jaguaré, CEP 05323-020, as empresas **HG** e **HB** se encontram sediadas em imóvel alugado, havendo no local escritório para gestão das atividades, oficina para pintura e montagem de móveis e peças de jardinagem/decoração, área destinada a exibição e mostruário dos itens por elas comercializados, galpão para recepção, estocagem e expedição de produtos, tal como registrado em "*relatório fotográfico*" que acompanhou o laudo de constatação prévia.

Atuam na comercialização de móveis e objetos de decoração com estética rústica contemporânea, além de acessórios para mesa posta e jardinagem, trabalhando com produtos de origem nacional e importada, desenvolvidos em parceria com artesãos, além, ainda, de produtos feitos sob medida, como cestas e artefatos de madeira, dentre outros.



## RELATÓRIO INICIAL DE ATIVIDADES

### Estrutura Societária e Regularidade dos Registros

Desde sua fundação até a presente data, a **HG** passou por 3 (três) alterações em sua estrutura societária, conforme listado no quadro a seguir:

Home & Garden Comércio de Artigos de Decoração Eireli – EPP (CNPJ/MF nº 03.144.866/0001-64)	
Sessão	Descrição
21/11/2012	Constituição da Home & Garden Comércio de Artigos de Decoração Ltda. EPP pela única sócia Maria Celina Guerra Deluqui Pinto e Silva, com capital social de R\$ 80.000,00 (oitenta mil reais) e sede à Rua Heliópolis, nº 66, Vila Hamburguesa, CEP 05318-010, São Paulo/SP.
13/09/2013	Alteração da sede da Sociedade para a Rua Heliópolis, nº 67, sala 05, Vila Hamburguesa, CEP 05318-010, São Paulo/SP.
21/08/2015	Alteração da sede da Sociedade para a Rua Heraklit, nº 6, Jaguaré, CEP 05323-020, São Paulo/SP.
16/09/2018	Retirada da sócia Maria Celina Guerra Deluqui Pinto e Silva com transferência da integralidade de sua participação societária ao novo sócio Thomaz Guerra Deluqui, com adequação do capital social para representar 100 (cem) salários mínimos à época, no valor de R\$ 95.400,00 (noventa e cinco mil e quatrocentos reais), dividido em 1 (uma) quota social.



## RELATÓRIO INICIAL DE ATIVIDADES

### Estrutura Societária e Regularidade dos Registros

Atualmente, a **HG** possui como único sócio o Sr. Thomaz Guerra Deluqui, detentor de 100% (cem por cento) das quotas da Sociedade, no valor de face de R\$ 95.400,00 (noventa e cinco mil e quatrocentos reais), sendo a Administração da Sociedade exercida isoladamente por ele.

#### Consulta Quadro de Sócios e Administradores - QSA

<b>CNPJ:</b>	03.144.866/0001-64
<b>NOME EMPRESARIAL:</b>	HOME & GARDEN COMERCIO DE ARTIGOS DE DECORACAO LTDA
<b>CAPITAL SOCIAL:</b>	R\$95.400,00 (Noventa e cinco mil e quatrocentos reais)

O Quadro de Sócios e Administradores(QSA) constante da base de dados do Cadastro Nacional da Pessoa Jurídica (CNPJ) é o seguinte:

<b>Nome/Nome Empresarial:</b>	THOMAZ GUERRA DELUQUI
<b>Qualificação:</b>	49-Sócio-Administrador

Para informações relativas à participação no QSA, acessar o e-CAC com certificado digital ou comparecer a uma unidade da RFB.

Emitido no dia 10/12/2025 às 15:33 (data e hora de Brasília).



# RELATÓRIO INICIAL DE ATIVIDADES

			<b>REPÚBLICA FEDERATIVA DO BRASIL</b>		
<b>CADASTRO NACIONAL DA PESSOA JURÍDICA</b>					
NÚMERO DE INSCRIÇÃO <b>03.144.866/0001-64</b> MATRIZ	<b>COMPROVANTE DE INSCRIÇÃO E DE SITUAÇÃO CADASTRAL</b>		DATA DE ABERTURA <b>10/05/1999</b>		
NOME EMPRESARIAL <b>HOME &amp; GARDEN COMERCIO DE ARTIGOS DE DECORACAO LTDA</b>					
TÍTULO DO ESTABELECIMENTO (NOME DE FANTASIA) <b>HOME &amp; GARDEN</b>				PORTE <b>EPP</b>	
CÓDIGO E DESCRIÇÃO DA ATIVIDADE ECONÔMICA PRINCIPAL <b>46.49-4-99 - Comércio atacadista de outros equipamentos e artigos de uso pessoal e doméstico não especificados anteriormente</b>					
CÓDIGO E DESCRIÇÃO DAS ATIVIDADES ECONÔMICAS SECUNDÁRIAS <b>Não informada</b>					
CÓDIGO E DESCRIÇÃO DA NATUREZA JURÍDICA <b>206-2 - Sociedade Empresária Limitada</b>					
LOGRADOURO <b>R HERAKLIT</b>		NÚMERO <b>6</b>	COMPLEMENTO *****		
CEP <b>05.323-020</b>	BAIRRO/DISTRITO <b>JAGUARE</b>		MUNICÍPIO <b>SAO PAULO</b>		UF <b>SP</b>
ENDEREÇO ELETRÔNICO <b>HOMEEGARDEN@HOMEEGARDEN.COM.BR</b>			TELEFONE <b>(11) 3644-5285/ (11) 3644-8283</b>		
ENTE FEDERATIVO RESPONSÁVEL (EFR) *****					
SITUAÇÃO CADASTRAL <b>ATIVA</b>			DATA DA SITUAÇÃO CADASTRAL <b>03/11/2005</b>		
MOTIVO DE SITUAÇÃO CADASTRAL					
SITUAÇÃO ESPECIAL *****			DATA DA SITUAÇÃO ESPECIAL *****		

Aprovado pela Instrução Normativa RFB nº 2.119, de 06 de dezembro de 2022.

Emitido no dia **10/12/2025** às **15:29:47** (data e hora de Brasília).

Página: **1/1**



## RELATÓRIO INICIAL DE ATIVIDADES

### Estrutura Societária e Regularidade dos Registros

Desde sua fundação até a presente data, a **HB** passou por 4 (quatro) alterações em sua estrutura societária, conforme listado no quadro a seguir:

Home Basket Comércio de Artigos de Decoração Ltda. (CNPJ/MF nº 11.899.241/0001-30)	
Sessão	Descrição
07/04/2010	Constituição da Home Basket Comércio de Artigos de Decoração Ltda. pelos sócios Carlos Alberto Pontes Pinto e Silva Filho (99.999 quotas) e Ana Maria Colletes Pinto e Silva (1 quota), com capital social de R\$ 100.000,00 (cem mil reais) dividido em 100.000 (cem mil) quotas, sede à Rua Heliópolis, nº 67, conjunto 1, Vila Hamburguesa, CEP 05318-010, São Paulo/SP, cabendo a administração exclusivamente ao sócio Carlos Alberto
17/11/2010	Alteração da sede da Sociedade para a Rua Heliópolis, nº 262, Galpão A, Vila Hamburguesa, CEP 05318-010, São Paulo/SP.
15/03/2012	Alteração da sede da Sociedade para a Rua Heliópolis, nº 121, Vila Hamburguesa, CEP 05318-010, São Paulo/SP.
30/10/2012	Retirada da sócia Ana Maria Colletes Pinto e Silva com transferência de sua única quota social ao sócio remanescente Carlos Alberto Pontes Pinto e Silva Filho, passando a Sociedade a ser unipessoal por até 180 (cento e oitenta) dias.
01/11/2012	Transformação do tipo societário para Empresa Individual de Responsabilidade Limitada (EIRELI).



## RELATÓRIO INICIAL DE ATIVIDADES

### Estrutura Societária e Regularidade dos Registros

Atualmente, a **HB** possui como único sócio o Sr. Carlos Alberto Pontes Pinto e Silva Filho, detentor de 100% (cem por cento) das quotas da Sociedade, no valor de face de R\$ 100.000,00 (cem mil reais), sendo a Administração da Sociedade exercida isoladamente por ele.

#### Consulta Quadro de Sócios e Administradores - QSA

<b>CNPJ:</b>	11.899.241/0001-30
<b>NOME EMPRESARIAL:</b>	HOME BASKET COMERCIO DE ARTIGOS DE DECORACAO LTDA
<b>CAPITAL SOCIAL:</b>	R\$100.000,00 (Cem mil reais)

O Quadro de Sócios e Administradores(QSA) constante da base de dados do Cadastro Nacional da Pessoa Jurídica (CNPJ) é o seguinte:

<b>Nome/Nome Empresarial:</b>	CARLOS ALBERTO PONTES PINTO E SILVA FILHO
<b>Qualificação:</b>	49-Sócio-Administrador

Para informações relativas à participação no QSA, acessar o e-CAC com certificado digital ou comparecer a uma unidade da RFB.

Emitido no dia 10/12/2025 às 15:46 (data e hora de Brasília).



# RELATÓRIO INICIAL DE ATIVIDADES

		<b>REPÚBLICA FEDERATIVA DO BRASIL</b>	
<b>CADASTRO NACIONAL DA PESSOA JURÍDICA</b>			
NÚMERO DE INSCRIÇÃO <b>11.899.241/0001-30</b> MATRIZ	<b>COMPROVANTE DE INSCRIÇÃO E DE SITUAÇÃO CADASTRAL</b>		DATA DE ABERTURA <b>07/04/2010</b>
NOME EMPRESARIAL <b>HOME BASKET COMERCIO DE ARTIGOS DE DECORACAO LTDA</b>			
TÍTULO DO ESTABELECIMENTO (NOME DE FANTASIA) *****			PORTE <b>EPP</b>
CÓDIGO E DESCRIÇÃO DA ATIVIDADE ECONÔMICA PRINCIPAL <b>46.49-4-99 - Comércio atacadista de outros equipamentos e artigos de uso pessoal e doméstico não especificados anteriormente</b>			
CÓDIGO E DESCRIÇÃO DAS ATIVIDADES ECONÔMICAS SECUNDÁRIAS <b>47.89-0-99 - Comércio varejista de outros produtos não especificados anteriormente</b> <b>77.19-5-99 - Locação de outros meios de transporte não especificados anteriormente, sem condutor</b>			
CÓDIGO E DESCRIÇÃO DA NATUREZA JURÍDICA <b>206-2 - Sociedade Empresária Limitada</b>			
LOGRADOURO <b>R HERAKLIT</b>	NÚMERO <b>4</b>	COMPLEMENTO *****	
CEP <b>05.323-020</b>	BAIRRO/DISTRITO <b>JAGUARE</b>	MUNICÍPIO <b>SAO PAULO</b>	UF <b>SP</b>
ENDEREÇO ELETRÔNICO <b>HOMEASKET@HOMEASKET.COM.BR</b>		TELEFONE <b>(11) 2841-7766</b>	
ENTE FEDERATIVO RESPONSÁVEL (EFR) *****			
SITUAÇÃO CADASTRAL <b>ATIVA</b>		DATA DA SITUAÇÃO CADASTRAL <b>07/04/2010</b>	
MOTIVO DE SITUAÇÃO CADASTRAL			
SITUAÇÃO ESPECIAL *****		DATA DA SITUAÇÃO ESPECIAL *****	

Aprovado pela Instrução Normativa RFB nº 2.119, de 06 de dezembro de 2022.

Emitido no dia **10/12/2025** às **15:44:51** (data e hora de Brasília).

Página: **1/1**



## RELATÓRIO INICIAL DE ATIVIDADES

---

### Razões da crise

Relatam as **Recuperandas** que a partir do ano de 2015 o Grupo Home passou a enfrentar os primeiros sinais de desequilíbrio econômico-financeiro, sendo o câmbio o principal fator a impactar as atividades.

Isso porque, tornou-se cada vez mais onerosa a importação de produtos, atividade que, até então, era a principal base do modelo de negócio do Grupo Home, o que demandou a adoção de algumas mudanças tais como a troca de galpões logísticos, a redução do quadro de funcionários, dentre outras.

E, mesmo com os ajustes mencionados, o Grupo Home passou de um faturamento médio de aproximadamente R\$ 6.500.000,00 (seis milhões e quinhentos mil reais) por ano para R\$ 3.800.000,00 (três milhões e oitocentos mil reais), atingindo, em 2020, o patamar crítico de R\$ 2.600.000,00 (dois milhões e seiscentos mil reais) anuais, representando redução superior a 60% em relação ao período de estabilidade.



## RELATÓRIO INICIAL DE ATIVIDADES

---

### Razões da crise

Alegaram, ainda, que o advento da Pandemia da COVID-19 agravou a situação já enfrentada pelo Grupo Home, já que houve queda abrupta e substancial nas vendas dos produtos por elas comercializados (destinados à decoração de ambientes sociais), cujos efeitos persistem até os dias atuais, sobretudo entre os empreendedores de pequeno porte, como é o caso das empresas **HG** e **HB**.

Visando superar o momento de crise, a **Recuperandas** diminuíram significativamente o volume de importações e passaram a estimular a produção nacional e valorização de peças artesanais, em parceria com artesãos locais, o que proporcionou uma recuperação gradativa dos negócios, resultando em um faturamento anual de R\$ 5.700.000,00 (cinco milhões e setecentos mil reais) no ano de 2023.

Mas, no ano de 2024, o setor de decoração voltou a sofrer retração significativa. Com a queda superior a 30% no volume de vendas, o faturamento do Grupo Home sofreu nova e expressiva retração, resultando em prejuízos operacionais substanciais e, por conseguinte, no agravamento do nível de endividamento.



# RELATÓRIO INICIAL DE ATIVIDADES

## Ativos imobilizados

Fonte: Processo nº 1103131-91.2025.8.26.0100

Às fls. **811/812**, as **Recuperandas** apresentaram a **relação completa dos bens do Ativo Imobilizado** pertencentes às empresas **HG** e **HB**, contendo a discriminação dos itens, notas fiscais correspondentes, datas de aquisição, fornecedores e valores atualizados após depreciação.

Para a **HB**, foram listados equipamentos como aparelhos de ar-condicionado, computadores portáteis e estrutura metálica para armazenagem, constando seus respectivos valores líquidos após depreciação, totalizando **R\$ 25.486,52** em 31/07/2025.

Quanto a **HG**, apresentaram bens classificados como veículos, equipamentos de processamento de dados e participações societárias. Entre os itens destacam-se veículos utilizados nas operações, computadores e a movimentação histórica das cotas da empresa Pró-Magno Empreendimentos e Participações S/A. O valor líquido total apresentado para essa unidade, em 31/07/2025, foi de **R\$ 263.835,57**.



### RELAÇÃO ATIVOS HOME BASKET

	descrição	NF	data aquisição	Fornecedor	valor R\$
Máquinas e Equipos	ar condicionado tipo split Carrier modelo 42LUCC30C5	181506	12/09/2013	STR Comercial	3.500,00
	ar condicionado tipo split MIDEA modelo 42MTCB09M5	181756	16/09/2013	STR Comercial	980,00
	computador portátil Dell Inspiron RAM 16GB	5542124	17/08/2023	Dell Computadores do Brasil Ltda	3.997,02
	computador portátil Dell Inspiron RAM 16GB	5854111	22/11/2023	Dell Computadores do Brasil Ltda	4.199,09
	Depreciação				-3.733,44
	saldo em 31/07/25				<b>8.942,67</b>
Instalações	estrutura metálica porta palete para armazenagem sendo 52 montantes e 520 travessas	429	21/03/2012	Meisametá Ind de Ferragens e Estrut para Armaz Ltda	35.218,80
	Depreciação				-9.732,28
	saldo em 31/07/25				<b>25.486,52</b>



## RELATÓRIO INICIAL DE ATIVIDADES

### Ativos imobilizados.



#### RELAÇÃO ATIVOS HOME GARDEN

		data aquisição	valor R\$
veículo	Fiat Doblo placa ETA 6449	30/10/2012	54.000,00
	Jeep Compass Longitude placa QXC 2682	10/09/2024	117.490,00
	Depreciação		-20.401,68
	<b>saldo em 31/07/25</b>		<b>151.088,32</b>
Equipto Proc de Dados	Computador Samung Book X30 NF 24970 CNPJ 33.041.260/1515-37 Via Varejo	04/01/2019	2.298,00
	Computador Samsung Book X30 NF 114723 Via S/A	26/11/2021	2.834,10
	Depreciação		-699,40
	<b>saldo em 31/07/25</b>		<b>4.432,70</b>
Participações Societárias	ações preferenciais Pro-Magno Empreendimentos e Participações S/A	31/12/2012	45.500,00
		02/01/2013	10.000,00
		30/01/2013	10.000,00
		28/02/2013	10.000,00
		01/04/2013	10.000,00
		30/04/2013	10.000,00
		31/05/2013	10.000,00
		01/07/2013	10.000,00
		30/08/2013	10.000,00
		30/10/2013	11.723,33
		01/12/2013	11.620,00
		20/12/2013	46.666,66
30/12/2013	11.516,67		
	30/01/2014	11.520,00	



## RELATÓRIO INICIAL DE ATIVIDADES

### Ativos imobilizados.



#### RELAÇÃO ATIVOS HOME GARDEN

	28/02/2014	11.513,33
	31/03/2014	11.516,67
	02/04/2014	23.333,33
	30/04/2014	11.520,00
	02/05/2014	23.333,33
	19/05/2014	8.105,82
	02/06/2014	23.333,33
	10/06/2014	8.172,72
	10/07/2014	8.253,00
	11/08/2014	8.335,96
	05/09/2014	24.811,11
	10/09/2014	8.418,92
	06/10/2014	29.166,66
	05/10/2024	17.500,00
	10/10/2014	8.499,20
Venda cota Pró-Magno Empreendimentos e Participações S/A	26/10/2015	-23.000,00
Venda cota Pró-Magno Empreendimentos e Participações S/A	03/11/2015	-94.527,74
Venda cota Pró-Magno Empreendimentos e Participações S/A	20/01/2016	-62.996,73
<b>saldo em 31/07/25</b>		<b>263.835,57</b>

São Paulo, 31 de julho de 2025.

HOME E GARDEN COMERCIO DE ARTIGOS DE DECORACAO  
 LT:03144866000164  
 Thomaz Guerra  
 Sócio  
 CPF 013.130.498-40

Assinado de forma digital por HOME E GARDEN COMERCIO DE ARTIGOS DE DECORACAO LT:03144866000164  
 Dados: 2025.09.10 12:17:57 -03'00'

Almeida & Caetano Aud e Contadores  
 Jose-Cilmár P de Almeida  
 Contador  
 CPF 245.079.541-34  
 CRC 1SP176005/O-6



## RELATÓRIO INICIAL DE ATIVIDADES

---

### **Diligências *in loco***

A primeira diligência *in loco* foi realizada no dia 12/08/2025, às 13h30, a fim de cumprir a determinação judicial de constatação prévia. Esta auxiliar, através de sua representante legal e prepostos, esteve no endereço da sede das **Recuperandas**, à Rua Heraklit, nºs 04 e 06, Jaguaré, CEP 05323-020, São Paulo/SP, onde concentram a administração de suas atividades, existindo no local escritório para gestão das atividades, oficina para pintura e montagem de móveis e peças de jardinagem/decoração, área destinada a exibição e mostruário dos itens por ela comercializados, galpão para recepção, estocagem e expedição de produtos.

Nessa oportunidade foi constatado o efetivo funcionamento das **Recuperandas**, sendo coletadas informações sobre as empresas, suas atividades, situação econômica, administração, dentre outros dados, sendo, ao final da constatação, informado que eventuais esclarecimentos adicionais seriam solicitados através de e-mail, se necessários.

A diligência foi acompanhada pelo sócio-administrador da **HB**, Sr. Carlos Alberto Pontes Pinto e Silva Filho (RG 16.149.556 SSP/SP), bem como pela advogada das **Recuperandas**, Dra. Julia Ramos Silva (OAB/SP nº 494.780).



# RELATÓRIO INICIAL DE ATIVIDADES

## Cronograma processual

Data	RECUPERAÇÃO JUDICIAL "Grupo Home"	Lei 11.101/2005
	Movimento/ato processual	
28/07/2025	Distribuição do pedido de RJ	-
18/11/2025	Deferimento do processamento da RJ	Art. 52
25/11/2025	Publicação do deferimento do processamento da RJ	-
25/11/2025	Termo de compromisso da administração judicial	Art. 33
	Publicação do edital de convocação de credores - 1ª lista (DJe)	Art. 52 § 1º
	Prazo fatal para apresentação das habilitações/divergências administrativas (15 dias da publicação do edital de convocação de credores)	Art. 7º § 1º
26/01/2026	Prazo fatal para apresentação do plano de recuperação judicial (60 dias da publicação da decisão de deferimento do processamento da RJ)	Art. 53
	Prazo fatal para apresentação da relação de credores da AJ (45 dias do término do prazo para apresentação das habilitações e divergências administrativas)	Art. 7º § 2º
	Publicação do edital contendo a relação de credores da AJ (Prazo do edital: 20 dias)	Art. 7º § 2º
	Publicação do edital de apresentação do plano de recuperação judicial (prazo do edital: 20 dias)	Art. 53 § único
	Prazo fatal para apresentação das impugnações judiciais - 10 dias da publicação do edital contendo a lista de credores da AJ	Art. 8º
	Prazo fatal para objeções ao plano de recuperação judicial - 30 dias da publicação da relação de credores da AJ ou do aviso de recebimento do plano	Art. 55, caput e § único
	Publicação do edital - convocação AGC (DJe)	Art. 36
	Assembleia geral de credores - 1ª convocação	Art. 36, I
	Assembleia geral de credores - 2ª convocação	Art. 36, I
25/05/2026	Encerramento do stay period, em prorrogação (dia útil seguinte ao 180º dia da publicação da decisão de deferimento do processamento da RJ)	Art. 6º § 4º



## **RELATÓRIO INICIAL DE ATIVIDADES**

---

# **DEMONSTRAÇÕES CONTÁBEIS**



# RELATÓRIO INICIAL DE ATIVIDADES

## Análise das demonstrações contábeis.

Home Basket Comercio de artigos de decoração eireli - EPP						
Balço Patrimonial						
Fonte: Recuperanda (demonstração não auditada)	31-dez-22	31-dez-23	31-dez-24	Varição	% 2022/2024	31-jul-25
<b>ATIVO TOTAL</b>	<b>1.385.035</b>	<b>1.376.937</b>	<b>1.367.308</b>	<b>-17.727</b>	<b>-1,3%</b>	<b>1.052.839</b>
<b>ATIVO CIRCULANTE</b>	<b>1.353.815</b>	<b>1.342.508</b>	<b>1.332.878</b>	<b>-20.937</b>	<b>-1,5%</b>	<b>1.018.410</b>
DISPONIBILIDADES	27.456	31.299	32.791	5.335	19,4%	2.438
CRÉDITOS	595.237	416.467	532.507	-62.729	-10,5%	331.497
ESTOQUES	354.864	518.484	445.848	90.984	25,6%	445.848
CONTA CORRENTE SÓCIOS	376.259	376.259	321.732	-54.527	-14,5%	238.627
<b>ATIVO NÃO CIRCULANTE</b>	<b>31.219</b>	<b>34.429</b>	<b>34.429</b>	<b>3.210</b>	<b>10,3%</b>	<b>34.429</b>
ATIVO PERMANENTE	31.219	34.429	34.429	3.210	10,3%	34.429
<b>PASSIVO + PL</b>	<b>1.385.035</b>	<b>1.376.938</b>	<b>1.367.308</b>	<b>-17.727</b>	<b>-1,3%</b>	<b>1.052.840</b>
<b>PASSIVO CIRCULANTE</b>	<b>896.177</b>	<b>929.110</b>	<b>1.267.308</b>	<b>371.131</b>	<b>41,4%</b>	<b>1.268.634</b>
EXIGIBILIDADE	896.177	929.110	1.267.308	371.131	41,4%	1.268.634
<b>PASSIVO NÃO CIRCULANTE</b>	<b>0</b>	<b>0</b>	<b>0</b>	<b>0</b>	<b>0,0%</b>	<b>0</b>
EXIGÍVEL A LONGO PRAZO	0	0	0	0	0,0%	0
<b>PATRIMÔNIO LÍQUIDO</b>	<b>488.858</b>	<b>447.828</b>	<b>100.000</b>	<b>-388.858</b>	<b>-79,5%</b>	<b>-215.795</b>
CAPITAL SOCIAL	100.000	100.000	100.000	0	0,0%	100.000
RESULTADOS ACUMULADOS	388.858	347.828	0	-388.858	-100,0%	-315.795

No período compreendido entre **31/12/2022 e 31/12/2024**, observa-se uma **deterioração gradual da posição patrimonial** da Recuperanda. O **Ativo Total**, que era de **R\$ 1.385.035 em 2022**, passou para **R\$ 1.367.308 em 2024**, representando uma **redução de R\$ 17.727**, equivalente a **1,3%**. Essa queda decorre principalmente da retração do **Ativo Circulante**, que apresentou **redução de R\$ 20.937 (1,5%)**, indicando perda de liquidez ao longo do período.

### Dentro do Ativo Circulante, destacam-se as seguintes variações:

- Disponibilidades apresentaram alta de R\$ 5.335 (19,4%), embora permaneçam em patamar reduzido frente às necessidades operacionais.
- Créditos sofreram redução de R\$ 62.729 (10,5%), o que pode refletir menor volume de vendas ou dificuldades na recuperação de valores.
- Estoques registraram alta expressiva de R\$ 90.984 (25,6%), sugerindo acúmulo de mercadorias diante de queda no giro ou erro de planejamento comercial.
- A conta Corrente com Sócios teve redução de R\$ 54.527 (14,5%), indicando devolução parcial de valores anteriormente registrados como adiantamentos..



# RELATÓRIO INICIAL DE ATIVIDADES

## Análise das demonstrações contábeis.

Home Basket Comercio de artigos de decoração eireli - EPP						
Balanco Patrimonial						
Fonte: Recuperanda (demonstração não auditada)	31-dez-22	31-dez-23	31-dez-24	Variação	% 2022/2024	31-jul-25
<b>ATIVO TOTAL</b>	<b>1.385.035</b>	<b>1.376.937</b>	<b>1.367.308</b>	<b>-17.727</b>	<b>-1,3%</b>	<b>1.052.839</b>
<b>ATIVO CIRCULANTE</b>	<b>1.353.815</b>	<b>1.342.508</b>	<b>1.332.878</b>	<b>-20.937</b>	<b>-1,5%</b>	<b>1.018.410</b>
DISPONIBILIDADES	27.456	31.299	32.791	5.335	19,4%	2.438
CRÉDITOS	595.237	416.467	532.507	-62.729	-10,5%	331.497
ESTOQUES	354.864	518.484	445.848	90.984	25,6%	445.848
CONTA CORRENTE SÓCIOS	376.259	376.259	321.732	-54.527	-14,5%	238.627
<b>ATIVO NÃO CIRCULANTE</b>	<b>31.219</b>	<b>34.429</b>	<b>34.429</b>	<b>3.210</b>	<b>10,3%</b>	<b>34.429</b>
ATIVO PERMANENTE	31.219	34.429	34.429	3.210	10,3%	34.429
<b>PASSIVO + PL</b>	<b>1.385.035</b>	<b>1.376.938</b>	<b>1.367.308</b>	<b>-17.727</b>	<b>-1,3%</b>	<b>1.052.840</b>
<b>PASSIVO CIRCULANTE</b>	<b>896.177</b>	<b>929.110</b>	<b>1.267.308</b>	<b>371.131</b>	<b>41,4%</b>	<b>1.268.634</b>
EXIGIBILIDADE	896.177	929.110	1.267.308	371.131	41,4%	1.268.634
<b>PASSIVO NÃO CIRCULANTE</b>	<b>0</b>	<b>0</b>	<b>0</b>	<b>0</b>	<b>0,0%</b>	<b>0</b>
EXIGÍVEL A LONGO PRAZO	0	0	0	0	0,0%	0
<b>PATRIMÔNIO LÍQUIDO</b>	<b>488.858</b>	<b>447.828</b>	<b>100.000</b>	<b>-388.858</b>	<b>-79,5%</b>	<b>-215.795</b>
CAPITAL SOCIAL	100.000	100.000	100.000	0	0,0%	100.000
RESULTADOS ACUMULADOS	388.858	347.828	0	-388.858	-100,0%	-315.795

O **Ativo Não Circulante** manteve estabilidade, com **alta de R\$ 3.210 (10,3%)**, permanecendo em **R\$ 34.429**, sem mudanças significativas em investimentos permanentes.



# RELATÓRIO INICIAL DE ATIVIDADES

## Análise das demonstrações contábeis.

Home Basket Comercio de artigos de decoração eireli - EPP						
Balanco Patrimonial						
Fonte: Recuperanda (demonstração não auditada)	31-dez-22	31-dez-23	31-dez-24	Varição	% 2022/2024	31-jul-25
<b>ATIVO TOTAL</b>	<b>1.385.035</b>	<b>1.376.937</b>	<b>1.367.308</b>	<b>-17.727</b>	<b>-1,3%</b>	<b>1.052.839</b>
<b>ATIVO CIRCULANTE</b>	<b>1.353.815</b>	<b>1.342.508</b>	<b>1.332.878</b>	<b>-20.937</b>	<b>-1,5%</b>	<b>1.018.410</b>
DISPONIBILIDADES	27.456	31.299	32.791	5.335	19,4%	2.438
CRÉDITOS	595.237	416.467	532.507	-62.729	-10,5%	331.497
ESTOQUES	354.864	518.484	445.848	90.984	25,6%	445.848
CONTA CORRENTE SÓCIOS	376.259	376.259	321.732	-54.527	-14,5%	238.627
<b>ATIVO NÃO CIRCULANTE</b>	<b>31.219</b>	<b>34.429</b>	<b>34.429</b>	<b>3.210</b>	<b>10,3%</b>	<b>34.429</b>
ATIVO PERMANENTE	31.219	34.429	34.429	3.210	10,3%	34.429
<b>PASSIVO + PL</b>	<b>1.385.035</b>	<b>1.376.938</b>	<b>1.367.308</b>	<b>-17.727</b>	<b>-1,3%</b>	<b>1.052.840</b>
<b>PASSIVO CIRCULANTE</b>	<b>896.177</b>	<b>929.110</b>	<b>1.267.308</b>	<b>371.131</b>	<b>41,4%</b>	<b>1.268.634</b>
EXIGIBILIDADE	896.177	929.110	1.267.308	371.131	41,4%	1.268.634
<b>PASSIVO NÃO CIRCULANTE</b>	<b>0</b>	<b>0</b>	<b>0</b>	<b>0</b>	<b>0,0%</b>	<b>0</b>
EXIGÍVEL A LONGO PRAZO	0	0	0	0	0,0%	0
<b>PATRIMÔNIO LÍQUIDO</b>	<b>488.858</b>	<b>447.828</b>	<b>100.000</b>	<b>-388.858</b>	<b>-79,5%</b>	<b>-215.795</b>
CAPITAL SOCIAL	100.000	100.000	100.000	0	0,0%	100.000
RESULTADOS ACUMULADOS	388.858	347.828	0	-388.858	-100,0%	-315.795

Do lado do Passivo, observa-se um movimento mais acentuado. O **Passivo Circulante** apresentou **elevação de R\$ 371.131 (41,4%)**, passando de **R\$ 896.177 em 2022** para **R\$ 1.267.308 em 2024**, evidenciando aumento relevante das obrigações de curto prazo e intensificação da pressão sobre a liquidez. O **Passivo Não Circulante** permaneceu inexistente, demonstrando ausência de dívidas reestruturadas ou compromissos de longo prazo.

O **Patrimônio Líquido** sofreu **redução substancial de R\$ 388.858 (79,5%)**, diminuindo de **R\$ 488.858 (2022)** para **R\$ 100.000 (2024)**. Essa deterioração decorre integralmente da conta de **Resultados Acumulados**, que consumiu todo o patrimônio líquido e comprometeu a estrutura de capital da Recuperanda.



# RELATÓRIO INICIAL DE ATIVIDADES

## Análise das demonstrações contábeis.

Home Basket Comercio de artigos de decoração eireli - EPP						
Balço Patrimonial						
Fonte: Recuperanda (demonstração não auditada)	31-dez-22	31-dez-23	31-dez-24	Varição	% 2022/2024	31-jul-25
<b>ATIVO TOTAL</b>	<b>1.385.035</b>	<b>1.376.937</b>	<b>1.367.308</b>	<b>-17.727</b>	<b>-1,3%</b>	<b>1.052.839</b>
<b>ATIVO CIRCULANTE</b>	<b>1.353.815</b>	<b>1.342.508</b>	<b>1.332.878</b>	<b>-20.937</b>	<b>-1,5%</b>	<b>1.018.410</b>
DISPONIBILIDADES	27.456	31.299	32.791	5.335	19,4%	2.438
CRÉDITOS	595.237	416.467	532.507	-62.729	-10,5%	331.497
ESTOQUES	354.864	518.484	445.848	90.984	25,6%	445.848
CONTA CORRENTE SÓCIOS	376.259	376.259	321.732	-54.527	-14,5%	238.627
<b>ATIVO NÃO CIRCULANTE</b>	<b>31.219</b>	<b>34.429</b>	<b>34.429</b>	<b>3.210</b>	<b>10,3%</b>	<b>34.429</b>
ATIVO PERMANENTE	31.219	34.429	34.429	3.210	10,3%	34.429
<b>PASSIVO + PL</b>	<b>1.385.035</b>	<b>1.376.938</b>	<b>1.367.308</b>	<b>-17.727</b>	<b>-1,3%</b>	<b>1.052.840</b>
<b>PASSIVO CIRCULANTE</b>	<b>896.177</b>	<b>929.110</b>	<b>1.267.308</b>	<b>371.131</b>	<b>41,4%</b>	<b>1.268.634</b>
EXIGIBILIDADE	896.177	929.110	1.267.308	371.131	41,4%	1.268.634
<b>PASSIVO NÃO CIRCULANTE</b>	<b>0</b>	<b>0</b>	<b>0</b>	<b>0</b>	<b>0,0%</b>	<b>0</b>
EXIGÍVEL A LONGO PRAZO	0	0	0	0	0,0%	0
<b>PATRIMÔNIO LÍQUIDO</b>	<b>488.858</b>	<b>447.828</b>	<b>100.000</b>	<b>-388.858</b>	<b>-79,5%</b>	<b>-215.795</b>
CAPITAL SOCIAL	100.000	100.000	100.000	0	0,0%	100.000
RESULTADOS ACUMULADOS	388.858	347.828	0	-388.858	-100,0%	-315.795

No encerramento de **julho de 2025**, a situação patrimonial da Recuperanda apresenta **redução significativa**, evidenciando aceleração da deterioração financeira observada nos exercícios anteriores. O **Ativo Total** reduziu-se para **R\$ 1.052.839**, refletindo queda em relação ao exercício de 2024 e demonstrando perda contínua de capacidade de geração e manutenção de recursos.

O **Ativo Circulante**, que historicamente representava a parcela predominante dos ativos, retraiu-se para **R\$ 1.018.410**, movimento que evidencia **redução da liquidez imediata** e limitação de capital de giro. Essa diminuição é visível sobretudo nas **disponibilidades**, que reduziram-se para **R\$ 2.438**, valor insuficiente para garantir a cobertura mínima das despesas operacionais correntes. Os **créditos** diminuíram para **R\$ 331.497**, indicando menor recuperação de valores ou retração no volume de vendas a prazo. Já o montante registrado na rubrica **Conta Corrente com Sócios**, agora em **R\$ 238.627**, reflete redução adicional em relação aos exercícios anteriores.

O **Ativo Não Circulante** manteve-se estável em **R\$ 34.429**, sem registros de investimentos adicionais ou recomposição patrimonial, reforçando que a Recuperanda não realizou esforços de capitalização ou expansão estrutural no período.



# RELATÓRIO INICIAL DE ATIVIDADES

## Análise das demonstrações contábeis.

Home Basket Comercio de artigos de decoração eireli - EPP						
Balço Patrimonial						
Fonte: Recuperanda (demonstração não auditada)	31-dez-22	31-dez-23	31-dez-24	Varição	% 2022/2024	31-jul-25
<b>ATIVO TOTAL</b>	<b>1.385.035</b>	<b>1.376.937</b>	<b>1.367.308</b>	<b>-17.727</b>	<b>-1,3%</b>	<b>1.052.839</b>
<b>ATIVO CIRCULANTE</b>	<b>1.353.815</b>	<b>1.342.508</b>	<b>1.332.878</b>	<b>-20.937</b>	<b>-1,5%</b>	<b>1.018.410</b>
DISPONIBILIDADES	27.456	31.299	32.791	5.335	19,4%	2.438
CRÉDITOS	595.237	416.467	532.507	-62.729	-10,5%	331.497
ESTOQUES	354.864	518.484	445.848	90.984	25,6%	445.848
CONTA CORRENTE SÓCIOS	376.259	376.259	321.732	-54.527	-14,5%	238.627
<b>ATIVO NÃO CIRCULANTE</b>	<b>31.219</b>	<b>34.429</b>	<b>34.429</b>	<b>3.210</b>	<b>10,3%</b>	<b>34.429</b>
ATIVO PERMANENTE	31.219	34.429	34.429	3.210	10,3%	34.429
<b>PASSIVO + PL</b>	<b>1.385.035</b>	<b>1.376.938</b>	<b>1.367.308</b>	<b>-17.727</b>	<b>-1,3%</b>	<b>1.052.840</b>
<b>PASSIVO CIRCULANTE</b>	<b>896.177</b>	<b>929.110</b>	<b>1.267.308</b>	<b>371.131</b>	<b>41,4%</b>	<b>1.268.634</b>
EXIGIBILIDADE	896.177	929.110	1.267.308	371.131	41,4%	1.268.634
<b>PASSIVO NÃO CIRCULANTE</b>	<b>0</b>	<b>0</b>	<b>0</b>	<b>0</b>	<b>0,0%</b>	<b>0</b>
EXIGÍVEL A LONGO PRAZO	0	0	0	0	0,0%	0
<b>PATRIMÔNIO LÍQUIDO</b>	<b>488.858</b>	<b>447.828</b>	<b>100.000</b>	<b>-388.858</b>	<b>-79,5%</b>	<b>-215.795</b>
CAPITAL SOCIAL	100.000	100.000	100.000	0	0,0%	100.000
RESULTADOS ACUMULADOS	388.858	347.828	0	-388.858	-100,0%	-315.795

No Passivo, a situação apresenta quadro de aumento. O **Passivo Circulante** atingiu **R\$ 1.268.634**, ultrapassando o valor do ativo total e caracterizando **insolvência patrimonial**. O crescimento dessa obrigação de curto prazo, associado a ausência de passivos de longo prazo, indica que a Recuperanda opera sob forte pressão de liquidez, com grande concentração de dívidas vencíveis imediatamente, sem qualquer estruturação financeira que minimize esse risco.

Em consequência, o **Patrimônio Líquido** consolidou-se **negativo em R\$ 215.795**, demonstrando desequilíbrio estrutural entre ativos e passivos e reforçando que os resultados acumulados seguem negativos, consumindo integralmente o capital investido e ampliando os prejuízos da sociedade.



# RELATÓRIO INICIAL DE ATIVIDADES

## Análise das demonstrações contábeis.

Home Basket Comercio de artigos de decoração eireli - EPP						
Demonstração de Resultado						
Fonte: Recuperanda (demonstração não auditada)	31-dez-22	31-dez-23	31-dez-24	Variação	% 2022/2024	31-jul-25
<b>RECEITA BRUTA</b>	<b>2.598.279</b>	<b>2.718.431</b>	<b>1.962.986</b>	<b>-635.293</b>	<b>-24,45%</b>	<b>880.986</b>
VENDAS DE MERCADORIAS	2.598.279	2.718.431	1.962.986	-635.293	-24,45%	880.986
<b>(-) DEDUÇÕES</b>	<b>-321.062</b>	<b>-311.636</b>	<b>-242.849</b>	<b>78.213</b>	<b>-24,36%</b>	<b>-97.525</b>
DEDUÇÕES DE VENDAS	-321.062	-311.636	-242.849	78.213	-24,36%	-97.525
<b>(=) RECEITA LÍQUIDA</b>	<b>2.277.216</b>	<b>2.406.795</b>	<b>1.720.137</b>	<b>-557.080</b>	<b>-24,46%</b>	<b>783.461</b>
<b>(-) CUSTOS</b>	<b>-631.397</b>	<b>-675.384</b>	<b>-491.324</b>	<b>140.073</b>	<b>-22,18%</b>	<b>-135.669</b>
<b>(=) RESULTADO BRUTO</b>	<b>1.645.819</b>	<b>1.731.411</b>	<b>1.228.812</b>	<b>-417.007</b>	<b>-25,34%</b>	<b>647.792</b>
<b>(-) DESPESAS</b>	<b>-2.082.535</b>	<b>-1.752.598</b>	<b>-1.621.844</b>	<b>460.691</b>	<b>-22,12%</b>	<b>-965.594</b>
DESPESAS OPERACIONAIS	-2.082.535	-1.752.598	-1.621.844	460.691	-22,12%	-965.594
<b>(=) RESULTADO OPERACIONAL</b>	<b>-436.716</b>	<b>-21.187</b>	<b>-393.032</b>	<b>43.684</b>	<b>-10,00%</b>	<b>-317.802</b>
<b>(+/-) RESULTADO FINANCEIRO</b>	<b>0</b>	<b>2</b>	<b>4.965</b>	<b>4.965</b>	<b>0,0%</b>	<b>2.007</b>
RECEITAS FINANCEIRAS	0	2	4.965	4.965	0,0%	2.007
DESPESAS FINANCEIRAS	0	0	0	0	0,0%	
<b>(+/-) OUTRAS RECEITAS/DESPESAS NÃO OPERACIONAIS</b>	<b>0</b>	<b>0</b>	<b>0</b>	<b>0</b>	<b>0,0%</b>	<b>0</b>
OUTRAS RECEITAS	0	0	0	0	0,0%	
OUTRAS DESPESAS	0	0	0	0	0,0%	
<b>(=) RESULTADO ANTES DOS IMPOSTOS</b>	<b>-436.716</b>	<b>-21.185</b>	<b>-388.066</b>	<b>48.649</b>	<b>-11,14%</b>	<b>-315.795</b>
CONTRIBUIÇÃO SOCIAL	0	0	0	0	0,0%	0
<b>RESULTADO LÍQUIDO DO EXERCÍCIO</b>	<b>-436.716</b>	<b>-21.185</b>	<b>-388.066</b>	<b>48.649</b>	<b>-11,14%</b>	<b>-315.795</b>

Entre 2022 e 2024, observa-se uma **variação relevante no desempenho operacional** da Recuperanda, refletida principalmente na movimentação das receitas e nos resultados decorrentes da atividade comercial.

A **Receita Bruta** passou de **R\$ 2.598.279 em 2022** para **R\$ 1.962.986 em 2024**, representando uma **redução de R\$ 635.293 (24,45%)** no período. Esse comportamento pode estar relacionado a mudanças no volume de vendas, no mix de produtos ou em fatores externos de mercado. Até **julho de 2025**, a receita acumulada soma **R\$ 880.986**, mantendo tendência semelhante aos exercícios anteriores.

As **Deduções de Vendas** — compostas por tributos e encargos sobre faturamento — apresentaram **redução de 24,36%**, passando de **R\$ 321.062 para R\$ 242.849** entre 2022 e 2024, o que está em linha com a redução do faturamento no período. Em julho/2025, o valor acumulado foi de **R\$ 97.525**.



# RELATÓRIO INICIAL DE ATIVIDADES

## Análise das demonstrações contábeis.

Home Basket Comercio de artigos de decoração eireli - EPP						
Demonstração de Resultado						
Fonte: Recuperanda (demonstração não auditada)	31-dez-22	31-dez-23	31-dez-24	Variação	% 2022/2024	31-jul-25
<b>RECEITA BRUTA</b>	<b>2.598.279</b>	<b>2.718.431</b>	<b>1.962.986</b>	<b>-635.293</b>	<b>-24,45%</b>	<b>880.986</b>
VENDAS DE MERCADORIAS	2.598.279	2.718.431	1.962.986	-635.293	-24,45%	880.986
<b>(-) DEDUÇÕES</b>	<b>-321.062</b>	<b>-311.636</b>	<b>-242.849</b>	<b>78.213</b>	<b>-24,36%</b>	<b>-97.525</b>
DEDUÇÕES DE VENDAS	-321.062	-311.636	-242.849	78.213	-24,36%	-97.525
<b>(=) RECEITA LÍQUIDA</b>	<b>2.277.216</b>	<b>2.406.795</b>	<b>1.720.137</b>	<b>-557.080</b>	<b>-24,46%</b>	<b>783.461</b>
<b>(-) CUSTOS</b>	<b>-631.397</b>	<b>-675.384</b>	<b>-491.324</b>	<b>140.073</b>	<b>-22,18%</b>	<b>-135.669</b>
<b>(=) RESULTADO BRUTO</b>	<b>1.645.819</b>	<b>1.731.411</b>	<b>1.228.812</b>	<b>-417.007</b>	<b>-25,34%</b>	<b>647.792</b>
<b>(-) DESPESAS</b>	<b>-2.082.535</b>	<b>-1.752.598</b>	<b>-1.621.844</b>	<b>460.691</b>	<b>-22,12%</b>	<b>-965.594</b>
DESPESAS OPERACIONAIS	-2.082.535	-1.752.598	-1.621.844	460.691	-22,12%	-965.594
<b>(=) RESULTADO OPERACIONAL</b>	<b>-436.716</b>	<b>-21.187</b>	<b>-393.032</b>	<b>43.684</b>	<b>-10,00%</b>	<b>-317.802</b>
<b>(+/-) RESULTADO FINANCEIRO</b>	<b>0</b>	<b>2</b>	<b>4.965</b>	<b>4.965</b>	<b>0,0%</b>	<b>2.007</b>
RECEITAS FINANCEIRAS	0	2	4.965	4.965	0,0%	2.007
DESPESAS FINANCEIRAS	0	0	0	0	0,0%	
<b>(+/-) OUTRAS RECEITAS/DESPESAS NÃO OPERACIONAIS</b>	<b>0</b>	<b>0</b>	<b>0</b>	<b>0</b>	<b>0,0%</b>	<b>0</b>
OUTRAS RECEITAS	0	0	0	0	0,0%	
OUTRAS DESPESAS	0	0	0	0	0,0%	
<b>(=) RESULTADO ANTES DOS IMPOSTOS</b>	<b>-436.716</b>	<b>-21.185</b>	<b>-388.066</b>	<b>48.649</b>	<b>-11,14%</b>	<b>-315.795</b>
CONTRIBUIÇÃO SOCIAL	0	0	0	0	0,0%	0
<b>RESULTADO LÍQUIDO DO EXERCÍCIO</b>	<b>-436.716</b>	<b>-21.185</b>	<b>-388.066</b>	<b>48.649</b>	<b>-11,14%</b>	<b>-315.795</b>

Como consequência, a **Receita Líquida** passou de **R\$ 2.277.216 em 2022** para **R\$ 1.720.137 em 2024**, com redução de **24,46%** em dois anos, indicando menor geração de receita disponível para cobertura dos custos e despesas. No acumulado até julho/2025, o valor registrado foi de **R\$ 783.461**.

Os **Custos** apresentaram redução de **22,18%**, passando de **R\$ 631.397 para R\$ 491.324** no período de análise. Embora essa redução tenha sido positiva, o ajuste não ocorreu na mesma proporção da redução da receita. Assim, o **Resultado Bruto** passou de **R\$ 1.645.819 (2022)** para **R\$ 1.228.812 (2024)**, representando variação de **25,34%**, com **R\$ 647.792** acumulados até julho/2025.

As **Despesas Operacionais**, por sua vez, passaram de **R\$ 2.082.535 (2022)** para **R\$ 1.621.844 (2024)**, redução de **22,12%**, refletindo esforços de contenção de despesas administrativas e operacionais. Até julho de 2025, o total registrado foi de **R\$ 965.594**.



# RELATÓRIO INICIAL DE ATIVIDADES

## Análise das demonstrações contábeis.

Home Basket Comercio de artigos de decoração eireli - EPP						
Demonstração de Resultado						
Fonte: Recuperanda (demonstração não auditada)	31-dez-22	31-dez-23	31-dez-24	Variação	% 2022/2024	31-jul-25
<b>RECEITA BRUTA</b>	<b>2.598.279</b>	<b>2.718.431</b>	<b>1.962.986</b>	<b>-635.293</b>	<b>-24,45%</b>	<b>880.986</b>
VENDAS DE MERCADORIAS	2.598.279	2.718.431	1.962.986	-635.293	-24,45%	880.986
<b>(-) DEDUÇÕES</b>	<b>-321.062</b>	<b>-311.636</b>	<b>-242.849</b>	<b>78.213</b>	<b>-24,36%</b>	<b>-97.525</b>
DEDUÇÕES DE VENDAS	-321.062	-311.636	-242.849	78.213	-24,36%	-97.525
<b>(=) RECEITA LÍQUIDA</b>	<b>2.277.216</b>	<b>2.406.795</b>	<b>1.720.137</b>	<b>-557.080</b>	<b>-24,46%</b>	<b>783.461</b>
<b>(-) CUSTOS</b>	<b>-631.397</b>	<b>-675.384</b>	<b>-491.324</b>	<b>140.073</b>	<b>-22,18%</b>	<b>-135.669</b>
<b>(=) RESULTADO BRUTO</b>	<b>1.645.819</b>	<b>1.731.411</b>	<b>1.228.812</b>	<b>-417.007</b>	<b>-25,34%</b>	<b>647.792</b>
<b>(-) DESPESAS</b>	<b>-2.082.535</b>	<b>-1.752.598</b>	<b>-1.621.844</b>	<b>460.691</b>	<b>-22,12%</b>	<b>-965.594</b>
DESPESAS OPERACIONAIS	-2.082.535	-1.752.598	-1.621.844	460.691	-22,12%	-965.594
<b>(=) RESULTADO OPERACIONAL</b>	<b>-436.716</b>	<b>-21.187</b>	<b>-393.032</b>	<b>43.684</b>	<b>-10,00%</b>	<b>-317.802</b>
<b>(+/-) RESULTADO FINANCEIRO</b>	<b>0</b>	<b>2</b>	<b>4.965</b>	<b>4.965</b>	<b>0,0%</b>	<b>2.007</b>
RECEITAS FINANCEIRAS	0	2	4.965	4.965	0,0%	2.007
DESPESAS FINANCEIRAS	0	0	0	0	0,0%	
<b>(+/-) OUTRAS RECEITAS/DESPESAS NÃO OPERACIONAIS</b>	<b>0</b>	<b>0</b>	<b>0</b>	<b>0</b>	<b>0,0%</b>	<b>0</b>
OUTRAS RECEITAS	0	0	0	0	0,0%	
OUTRAS DESPESAS	0	0	0	0	0,0%	
<b>(=) RESULTADO ANTES DOS IMPOSTOS</b>	<b>-436.716</b>	<b>-21.185</b>	<b>-388.066</b>	<b>48.649</b>	<b>-11,14%</b>	<b>-315.795</b>
CONTRIBUIÇÃO SOCIAL	0	0	0	0	0,0%	0
<b>RESULTADO LÍQUIDO DO EXERCÍCIO</b>	<b>-436.716</b>	<b>-21.185</b>	<b>-388.066</b>	<b>48.649</b>	<b>-11,14%</b>	<b>-315.795</b>

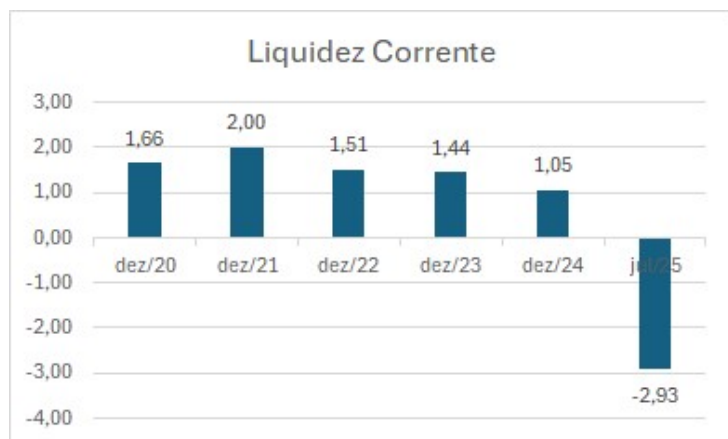
O **Resultado Operacional** manteve-se negativo em todos os períodos analisados, porém com variações moderadas ao longo do tempo. Em 2022, o valor foi de **R\$ 436.716 negativos**, reduzindo-se para **R\$ 393.032 negativos em 2024**, enquanto o acumulado até julho/2025 registra **R\$ 317.802 negativos**.

O **Resultado Financeiro**, composto principalmente por pequenas receitas financeiras, manteve valores pouco expressivos, com **R\$ 4.965 em 2024** e **R\$ 2.007 até julho/2025**.

Por fim, o **Resultado Líquido do Exercício** permaneceu negativo nos períodos analisados, passando de **R\$ 436.716 em 2022** para **R\$ 388.066 em 2024**, com **R\$ 315.795 negativos** acumulados até julho de 2025. O comportamento está em linha com os desafios observados na receita e na estrutura de custos e despesas.



## RELATÓRIO MENSAL DE ATIVIDADE

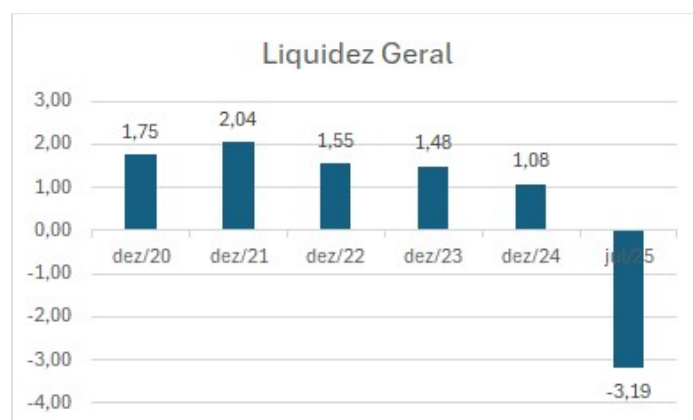


### LIQUIDEZ CORRENTE

O índice de liquidez corrente é obtido pela divisão do ativo circulante pelo passivo circulante e visa indicar quantas vezes o caixa originado nos próximos doze meses (contados da data de encerramento do balanço patrimonial) é capaz de pagar as obrigações que vencerão no mesmo período. Nesta condição, índices inferiores a 1 (um) indicam que a Recuperanda não é capaz de pagar todas as obrigações de curto prazo que contraiu.

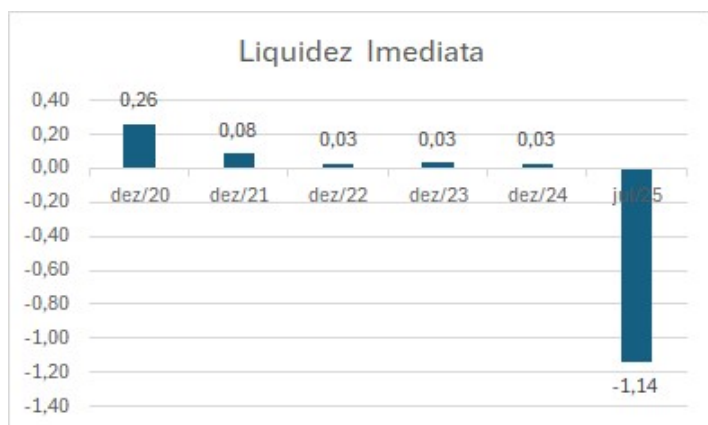
### LIQUIDEZ GERAL

O índice de liquidez geral é obtido pela divisão do ativo total pela soma do passivo circulante com o passivo não circulante e visa indicar quantas vezes o caixa originado caso se liquidassem todos os ativos da Recuperanda seria capaz de pagar todas as obrigações contraídas com terceiros (à exceção dos sócios). Nesta condição, índices inferiores a 1 (um) indicam que a Recuperanda não é capaz de pagar todas as obrigações que contraiu.





## RELATÓRIO MENSAL DE ATIVIDADE

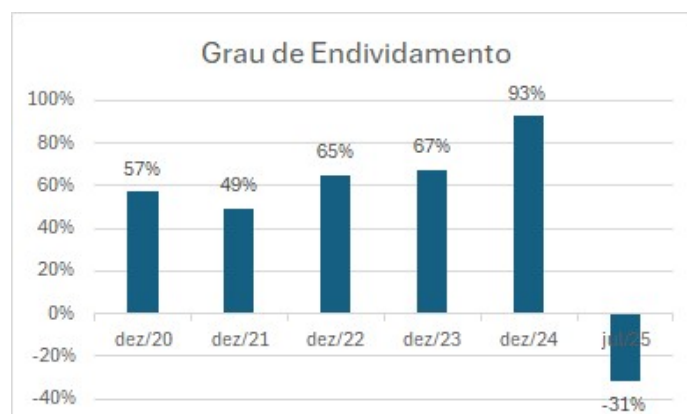


### LIQUIDEZ IMEDIATA

O índice de liquidez imediata é obtido pela divisão da conta de disponibilidades daquela do passivo circulante. Este índice visa indicar quantas vezes os saldos somados do caixa, das contas correntes e das aplicações financeiras de curto prazo é capaz de fazer frente às obrigações de curto prazo. Quanto menor o índice, menor é a capacidade da Recuperanda liquidar, em poucos dias, as obrigações de curto prazo.

### GRAU DE ENDIVIDAMENTO:

O grau de endividamento é obtido pela divisão do passivo exigível (passivo circulante + passivo não circulante) pelo patrimônio líquido. Este indicador busca demonstrar o nível de participação de capital de terceiros na estrutura de capital da Recuperanda, ou seja, quanto dos recursos utilizados nas operações provém de financiamentos, fornecedores e outras obrigações, em comparação ao capital próprio dos sócios.





# RELATÓRIO INICIAL DE ATIVIDADES

## Análise das demonstrações contábeis.

Home & Garden Comércio de Artigos De decoração - EIRELI						
Balanco Patrimonial						
Fonte: Recuperanda (demonstração não auditada)	31-dez-22	31-dez-23	31-dez-24	Varição	% 2022/2024	31-jul-25
<b>ATIVO TOTAL</b>	<b>2.790.915</b>	<b>2.465.057</b>	<b>2.482.819</b>	<b>-308.097</b>	<b>-11,0%</b>	<b>1.989.001</b>
<b>ATIVO CIRCULANTE</b>	<b>2.471.040</b>	<b>2.113.204</b>	<b>2.071.804</b>	<b>-399.236</b>	<b>-16,2%</b>	<b>1.534.818</b>
DISPONIBILIDADES	52.396	23.707	49.680	-2.716	-5,2%	5.906
CREDITOS	311.775	148.006	743.979	432.204	138,6%	268.956
ESTOQUES	516.048	350.670	445.848	-70.200	-13,6%	445.848
CONTA CORRENTE SÓCIOS	1.590.821	1.590.821	832.298	-758.523	-47,7%	814.108
<b>ATIVO NÃO CIRCULANTE</b>	<b>319.875</b>	<b>351.854</b>	<b>411.014</b>	<b>91.139</b>	<b>28,5%</b>	<b>454.183</b>
REALIZAVEL A LONGO PRAZO	30.966	69.974	11.645	-19.321	-62,4%	34.816
INVESTIMENTOS	263.836	263.836	263.836	0	0,0%	263.836
ATIVO PERMANENTE	25.074	18.044	135.534	110.460	440,5%	155.531
<b>PASSIVO + PL</b>	<b>2.790.915</b>	<b>2.465.057</b>	<b>2.482.819</b>	<b>-308.097</b>	<b>-11,0%</b>	<b>1.989.001</b>
<b>PASSIVO CIRCULANTE</b>	<b>1.940.506</b>	<b>1.799.819</b>	<b>2.208.376</b>	<b>267.870</b>	<b>13,8%</b>	<b>2.262.893</b>
EXIGIBILIDADE	1.940.506	1.799.819	2.208.376	267.870	13,8%	2.262.893
<b>PASSIVO NÃO CIRCULANTE</b>	<b>133.566</b>	<b>125.225</b>	<b>194.442</b>	<b>60.876</b>	<b>45,6%</b>	<b>174.414</b>
EXIGÍVEL A LONGO PRAZO	133.566	125.225	194.442	60.876	45,6%	174.414
<b>PATRIMÔNIO LÍQUIDO</b>	<b>716.843</b>	<b>540.014</b>	<b>80.000</b>	<b>-636.843</b>	<b>-88,8%</b>	<b>-448.307</b>
CAPITAL SOCIAL	80.000	80.000	80.000	0	0,0%	80.000
RESULTADOS ACUMULADOS	636.843	460.014		-636.843	-100,0%	-528.307

No período compreendido entre dezembro de 2022 e dezembro de 2024, observam-se **variações relevantes na composição patrimonial** da Recuperanda, refletindo ajustes tanto nos ativos quanto nas obrigações e no patrimônio líquido.

O **Ativo Total** passou de **R\$ 2.790.915 em 2022** para **R\$ 2.482.819 em 2024**, indicando uma **redução de R\$ 308.097 (11,0%)**. Essa variação está concentrada principalmente no **Ativo Circulante**, que apresentou redução de **R\$ 399.236 (16,2%)** no mesmo período, passando de **R\$ 2.471.040** para **R\$ 2.071.804**, sugerindo movimentações relacionadas ao capital de giro da Recuperanda.

No detalhamento do Ativo Circulante, destacam-se os seguintes movimentos:



# RELATÓRIO INICIAL DE ATIVIDADES

## Análise das demonstrações contábeis.

Home & Garden Comércio de Artigos De decoração - EIRELI						
Balanço Patrimonial						
Fonte: Recuperanda (demonstração não auditada)	31-dez-22	31-dez-23	31-dez-24	Variação	% 2022/2024	31-jul-25
<b>ATIVO TOTAL</b>	<b>2.790.915</b>	<b>2.465.057</b>	<b>2.482.819</b>	<b>-308.097</b>	<b>-11,0%</b>	<b>1.989.001</b>
<b>ATIVO CIRCULANTE</b>	<b>2.471.040</b>	<b>2.113.204</b>	<b>2.071.804</b>	<b>-399.236</b>	<b>-16,2%</b>	<b>1.534.818</b>
DISPONIBILIDADES	52.396	23.707	49.680	-2.716	-5,2%	5.906
CREDITOS	311.775	148.006	743.979	432.204	138,6%	268.956
ESTOQUES	516.048	350.670	445.848	-70.200	-13,6%	445.848
CONTA CORRENTE SÓCIOS	1.590.821	1.590.821	832.298	-758.523	-47,7%	814.108
<b>ATIVO NÃO CIRCULANTE</b>	<b>319.875</b>	<b>351.854</b>	<b>411.014</b>	<b>91.139</b>	<b>28,5%</b>	<b>454.183</b>
REALIZAVEL A LONGO PRAZO	30.966	69.974	11.645	-19.321	-62,4%	34.816
INVESTIMENTOS	263.836	263.836	263.836	0	0,0%	263.836
ATIVO PERMANENTE	25.074	18.044	135.534	110.460	440,5%	155.531
<b>PASSIVO + PL</b>	<b>2.790.915</b>	<b>2.465.057</b>	<b>2.482.819</b>	<b>-308.097</b>	<b>-11,0%</b>	<b>1.989.001</b>
<b>PASSIVO CIRCULANTE</b>	<b>1.940.506</b>	<b>1.799.819</b>	<b>2.208.376</b>	<b>267.870</b>	<b>13,8%</b>	<b>2.262.893</b>
EXIGIBILIDADE	1.940.506	1.799.819	2.208.376	267.870	13,8%	2.262.893
<b>PASSIVO NÃO CIRCULANTE</b>	<b>133.566</b>	<b>125.225</b>	<b>194.442</b>	<b>60.876</b>	<b>45,6%</b>	<b>174.414</b>
EXIGÍVEL A LONGO PRAZO	133.566	125.225	194.442	60.876	45,6%	174.414
<b>PATRIMÔNIO LÍQUIDO</b>	<b>716.843</b>	<b>540.014</b>	<b>80.000</b>	<b>-636.843</b>	<b>-88,8%</b>	<b>-448.307</b>
CAPITAL SOCIAL	80.000	80.000	80.000	0	0,0%	80.000
RESULTADOS ACUMULADOS	636.843	460.014		-636.843	-100,0%	-528.307

No detalhamento do Ativo Circulante, destacam-se os seguintes movimentos:

- Disponibilidades registraram variação moderada, passando de R\$ 52.396 para R\$ 49.680, mantendo comportamento relativamente estável ao longo do período.
- Os Créditos apresentaram crescimento de R\$ 432.204 (138,6%), atingindo R\$ 743.979 em 2024, o que indica aumento nas posições a receber.
- Os Estoques passaram de R\$ 516.048 para R\$ 445.848, correspondendo a redução de 13,6%, possivelmente associada à adequação do volume de mercadorias disponíveis.
- A conta Corrente com Sócios apresentou redução de R\$ 758.523 (47,7%), passando de R\$ 1.590.821 para R\$ 832.298, demonstrando menor volume de transações ou devoluções entre a Recuperanda e seus sócios.



# RELATÓRIO INICIAL DE ATIVIDADES

## Análise das demonstrações contábeis.

Home & Garden Comércio de Artigos De decoração - EIRELI						
Balanco Patrimonial						
Fonte: Recuperanda (demonstração não auditada)	31-dez-22	31-dez-23	31-dez-24	Variação	% 2022/2024	31-jul-25
<b>ATIVO TOTAL</b>	<b>2.790.915</b>	<b>2.465.057</b>	<b>2.482.819</b>	<b>-308.097</b>	<b>-11,0%</b>	<b>1.989.001</b>
<b>ATIVO CIRCULANTE</b>	<b>2.471.040</b>	<b>2.113.204</b>	<b>2.071.804</b>	<b>-399.236</b>	<b>-16,2%</b>	<b>1.534.818</b>
DISPONIBILIDADES	52.396	23.707	49.680	-2.716	-5,2%	5.906
CREDITOS	311.775	148.006	743.979	432.204	138,6%	268.956
ESTOQUES	516.048	350.670	445.848	-70.200	-13,6%	445.848
CONTA CORRENTE SÓCIOS	1.590.821	1.590.821	832.298	-758.523	-47,7%	814.108
<b>ATIVO NÃO CIRCULANTE</b>	<b>319.875</b>	<b>351.854</b>	<b>411.014</b>	<b>91.139</b>	<b>28,5%</b>	<b>454.183</b>
REALIZAVEL A LONGO PRAZO	30.966	69.974	11.645	-19.321	-62,4%	34.816
INVESTIMENTOS	263.836	263.836	263.836	0	0,0%	263.836
ATIVO PERMANENTE	25.074	18.044	135.534	110.460	440,5%	155.531
<b>PASSIVO + PL</b>	<b>2.790.915</b>	<b>2.465.057</b>	<b>2.482.819</b>	<b>-308.097</b>	<b>-11,0%</b>	<b>1.989.001</b>
<b>PASSIVO CIRCULANTE</b>	<b>1.940.506</b>	<b>1.799.819</b>	<b>2.208.376</b>	<b>267.870</b>	<b>13,8%</b>	<b>2.262.893</b>
EXIGIBILIDADE	1.940.506	1.799.819	2.208.376	267.870	13,8%	2.262.893
<b>PASSIVO NÃO CIRCULANTE</b>	<b>133.566</b>	<b>125.225</b>	<b>194.442</b>	<b>60.876</b>	<b>45,6%</b>	<b>174.414</b>
EXIGÍVEL A LONGO PRAZO	133.566	125.225	194.442	60.876	45,6%	174.414
<b>PATRIMÔNIO LÍQUIDO</b>	<b>716.843</b>	<b>540.014</b>	<b>80.000</b>	<b>-636.843</b>	<b>-88,8%</b>	<b>-448.307</b>
CAPITAL SOCIAL	80.000	80.000	80.000	0	0,0%	80.000
RESULTADOS ACUMULADOS	636.843	460.014		-636.843	-100,0%	-528.307

O **Ativo Não Circulante** evoluiu de **R\$ 319.875 em 2022** para **R\$ 411.014 em 2024**, representando **alta de R\$ 91.139 (28,5%)**. Esse crescimento foi influenciado especialmente pela expansão do **Ativo Permanente**, que passou de **R\$ 25.074** para **R\$ 135.534**. Investimentos e outros valores de longo prazo permaneceram estáveis ao longo do período.



# RELATÓRIO INICIAL DE ATIVIDADES

## Análise das demonstrações contábeis.

Home & Garden Comercio de Artigos De decoração - EIRELI						
Balanco Patrimonial						
Fonte: Recuperanda (demonstração não auditada)	31-dez-22	31-dez-23	31-dez-24	Variação	% 2022/2024	31-jul-25
<b>ATIVO TOTAL</b>	<b>2.790.915</b>	<b>2.465.057</b>	<b>2.482.819</b>	<b>-308.097</b>	<b>-11,0%</b>	<b>1.989.001</b>
<b>ATIVO CIRCULANTE</b>	<b>2.471.040</b>	<b>2.113.204</b>	<b>2.071.804</b>	<b>-399.236</b>	<b>-16,2%</b>	<b>1.534.818</b>
DISPONIBILIDADES	52.396	23.707	49.680	-2.716	-5,2%	5.906
CREDITOS	311.775	148.006	743.979	432.204	138,6%	268.956
ESTOQUES	516.048	350.670	445.848	-70.200	-13,6%	445.848
CONTA CORRENTE SÓCIOS	1.590.821	1.590.821	832.298	-758.523	-47,7%	814.108
<b>ATIVO NÃO CIRCULANTE</b>	<b>319.875</b>	<b>351.854</b>	<b>411.014</b>	<b>91.139</b>	<b>28,5%</b>	<b>454.183</b>
REALIZAVEL A LONGO PRAZO	30.966	69.974	11.645	-19.321	-62,4%	34.816
INVESTIMENTOS	263.836	263.836	263.836	0	0,0%	263.836
ATIVO PERMANENTE	25.074	18.044	135.534	110.460	440,5%	155.531
<b>PASSIVO + PL</b>	<b>2.790.915</b>	<b>2.465.057</b>	<b>2.482.819</b>	<b>-308.097</b>	<b>-11,0%</b>	<b>1.989.001</b>
<b>PASSIVO CIRCULANTE</b>	<b>1.940.506</b>	<b>1.799.819</b>	<b>2.208.376</b>	<b>267.870</b>	<b>13,8%</b>	<b>2.262.893</b>
EXIGIBILIDADE	1.940.506	1.799.819	2.208.376	267.870	13,8%	2.262.893
<b>PASSIVO NÃO CIRCULANTE</b>	<b>133.566</b>	<b>125.225</b>	<b>194.442</b>	<b>60.876</b>	<b>45,6%</b>	<b>174.414</b>
EXIGÍVEL A LONGO PRAZO	133.566	125.225	194.442	60.876	45,6%	174.414
<b>PATRIMÔNIO LÍQUIDO</b>	<b>716.843</b>	<b>540.014</b>	<b>80.000</b>	<b>-636.843</b>	<b>-88,8%</b>	<b>-448.307</b>
CAPITAL SOCIAL	80.000	80.000	80.000	0	0,0%	80.000
RESULTADOS ACUMULADOS	636.843	460.014		-636.843	-100,0%	-528.307

No Passivo, observa-se que o **Passivo Circulante** variou de **R\$ 1.940.506 (2022)** para **R\$ 2.208.376 (2024)**, registrando **aumento de R\$ 267.870 (13,8%)**, refletindo maior volume de obrigações exigíveis no curto prazo. Já o **Passivo Não Circulante** passou de **R\$ 133.566** para **R\$ 194.442**, representando **alta de 45,6%**, indicando ampliação das obrigações de longo prazo.

O **Patrimônio Líquido**, por sua vez, apresentou redução ao longo do período, passando de **R\$ 716.843** em 2022 para **R\$ 80.000** em 2024. Essa variação decorre essencialmente do comportamento da conta de **Resultados Acumulados**, que reduziu-se em **R\$ 636.843 (88,8%)** no período analisado.



# RELATÓRIO INICIAL DE ATIVIDADES

## Análise das demonstrações contábeis.

Home & Garden Comércio de Artigos De decoração - EIRELI						
Balço Patrimonial						
Fonte: Recuperanda (demonstração não auditada)	31-dez-22	31-dez-23	31-dez-24	Varição	% 2022/2024	31-jul-25
<b>ATIVO TOTAL</b>	<b>2.790.915</b>	<b>2.465.057</b>	<b>2.482.819</b>	<b>-308.097</b>	<b>-11,0%</b>	<b>1.989.001</b>
<b>ATIVO CIRCULANTE</b>	<b>2.471.040</b>	<b>2.113.204</b>	<b>2.071.804</b>	<b>-399.236</b>	<b>-16,2%</b>	<b>1.534.818</b>
DISPONIBILIDADES	52.396	23.707	49.680	-2.716	-5,2%	5.906
CREDITOS	311.775	148.006	743.979	432.204	138,6%	268.956
ESTOQUES	516.048	350.670	445.848	-70.200	-13,6%	445.848
CONTA CORRENTE SÓCIOS	1.590.821	1.590.821	832.298	-758.523	-47,7%	814.108
<b>ATIVO NÃO CIRCULANTE</b>	<b>319.875</b>	<b>351.854</b>	<b>411.014</b>	<b>91.139</b>	<b>28,5%</b>	<b>454.183</b>
REALIZAVEL A LONGO PRAZO	30.966	69.974	11.645	-19.321	-62,4%	34.816
INVESTIMENTOS	263.836	263.836	263.836	0	0,0%	263.836
ATIVO PERMANENTE	25.074	18.044	135.534	110.460	440,5%	155.531
<b>PASSIVO + PL</b>	<b>2.790.915</b>	<b>2.465.057</b>	<b>2.482.819</b>	<b>-308.097</b>	<b>-11,0%</b>	<b>1.989.001</b>
<b>PASSIVO CIRCULANTE</b>	<b>1.940.506</b>	<b>1.799.819</b>	<b>2.208.376</b>	<b>267.870</b>	<b>13,8%</b>	<b>2.262.893</b>
EXIGIBILIDADE	1.940.506	1.799.819	2.208.376	267.870	13,8%	2.262.893
<b>PASSIVO NÃO CIRCULANTE</b>	<b>133.566</b>	<b>125.225</b>	<b>194.442</b>	<b>60.876</b>	<b>45,6%</b>	<b>174.414</b>
EXIGÍVEL A LONGO PRAZO	133.566	125.225	194.442	60.876	45,6%	174.414
<b>PATRIMÔNIO LÍQUIDO</b>	<b>716.843</b>	<b>540.014</b>	<b>80.000</b>	<b>-636.843</b>	<b>-88,8%</b>	<b>-448.307</b>
CAPITAL SOCIAL	80.000	80.000	80.000	0	0,0%	80.000
RESULTADOS ACUMULADOS	636.843	460.014		-636.843	-100,0%	-528.307

Na data-base de **31 de julho de 2025**, a recuperanda apresenta uma **composição patrimonial alinhada às tendências observadas nos exercícios anteriores**, mas com ajustes que merecem destaque pela sua relevância para a avaliação econômico-financeira no âmbito da recuperação judicial.

O **Ativo Total** alcançou **R\$ 1.989.001**, indicando continuidade do movimento de redução verificado desde 2022. Esse comportamento decorre principalmente das variações no **Ativo Circulante**, que totalizou **R\$ 1.534.818**, representando parcela predominante dos ativos. A redução desse grupo sugere menor disponibilidade de recursos de curto prazo, fator relevante para análise da liquidez imediata.



# RELATÓRIO INICIAL DE ATIVIDADES

## Análise das demonstrações contábeis.

Home & Garden Comércio de Artigos De decoração - EIRELI						
Balço Patrimonial						
Fonte: Recuperanda (demonstração não auditada)	31-dez-22	31-dez-23	31-dez-24	Varição	% 2022/2024	31-jul-25
<b>ATIVO TOTAL</b>	<b>2.790.915</b>	<b>2.465.057</b>	<b>2.482.819</b>	<b>-308.097</b>	<b>-11,0%</b>	<b>1.989.001</b>
<b>ATIVO CIRCULANTE</b>	<b>2.471.040</b>	<b>2.113.204</b>	<b>2.071.804</b>	<b>-399.236</b>	<b>-16,2%</b>	<b>1.534.818</b>
DISPONIBILIDADES	52.396	23.707	49.680	-2.716	-5,2%	5.906
CREDITOS	311.775	148.006	743.979	432.204	138,6%	268.956
ESTOQUES	516.048	350.670	445.848	-70.200	-13,6%	445.848
CONTA CORRENTE SÓCIOS	1.590.821	1.590.821	832.298	-758.523	-47,7%	814.108
<b>ATIVO NÃO CIRCULANTE</b>	<b>319.875</b>	<b>351.854</b>	<b>411.014</b>	<b>91.139</b>	<b>28,5%</b>	<b>454.183</b>
REALIZAVEL A LONGO PRAZO	30.966	69.974	11.645	-19.321	-62,4%	34.816
INVESTIMENTOS	263.836	263.836	263.836	0	0,0%	263.836
ATIVO PERMANENTE	25.074	18.044	135.534	110.460	440,5%	155.531
<b>PASSIVO + PL</b>	<b>2.790.915</b>	<b>2.465.057</b>	<b>2.482.819</b>	<b>-308.097</b>	<b>-11,0%</b>	<b>1.989.001</b>
<b>PASSIVO CIRCULANTE</b>	<b>1.940.506</b>	<b>1.799.819</b>	<b>2.208.376</b>	<b>267.870</b>	<b>13,8%</b>	<b>2.262.893</b>
EXIGIBILIDADE	1.940.506	1.799.819	2.208.376	267.870	13,8%	2.262.893
<b>PASSIVO NÃO CIRCULANTE</b>	<b>133.566</b>	<b>125.225</b>	<b>194.442</b>	<b>60.876</b>	<b>45,6%</b>	<b>174.414</b>
EXIGÍVEL A LONGO PRAZO	133.566	125.225	194.442	60.876	45,6%	174.414
<b>PATRIMÔNIO LÍQUIDO</b>	<b>716.843</b>	<b>540.014</b>	<b>80.000</b>	<b>-636.843</b>	<b>-88,8%</b>	<b>-448.307</b>
CAPITAL SOCIAL	80.000	80.000	80.000	0	0,0%	80.000
RESULTADOS ACUMULADOS	636.843	460.014		-636.843	-100,0%	-528.307

Dentro do Ativo Circulante, algumas movimentações chamam atenção:

- Disponibilidades somaram R\$ 5.906, valor inferior ao registrado em exercícios anteriores, indicando um nível mais restrito de caixa e equivalentes.
- Os Créditos registraram R\$ 268.956, reduzindo-se em relação ao fechamento de 2024, o que pode refletir menor volume de vendas a prazo ou maior esforço de recebimento.
- Estoques permaneceram em R\$ 445.848, mantendo estabilidade em relação ao período anterior.
- A Conta Corrente com Sócios apresentou saldo de R\$ 814.108, mantendo-se em patamar próximo ao registrado no final de 2024, o que indica continuidade das operações entre a Recuperanda e seus sócios.



# RELATÓRIO INICIAL DE ATIVIDADES

## Análise das demonstrações contábeis.

Home & Garden Comércio de Artigos De decoração - EIRELI						
Balanco Patrimonial						
Fonte: Recuperanda (demonstração não auditada)	31-dez-22	31-dez-23	31-dez-24	Variação	% 2022/2024	31-jul-25
<b>ATIVO TOTAL</b>	<b>2.790.915</b>	<b>2.465.057</b>	<b>2.482.819</b>	<b>-308.097</b>	<b>-11,0%</b>	<b>1.989.001</b>
<b>ATIVO CIRCULANTE</b>	<b>2.471.040</b>	<b>2.113.204</b>	<b>2.071.804</b>	<b>-399.236</b>	<b>-16,2%</b>	<b>1.534.818</b>
DISPONIBILIDADES	52.396	23.707	49.680	-2.716	-5,2%	5.906
CREDITOS	311.775	148.006	743.979	432.204	138,6%	268.956
ESTOQUES	516.048	350.670	445.848	-70.200	-13,6%	445.848
CONTA CORRENTE SÓCIOS	1.590.821	1.590.821	832.298	-758.523	-47,7%	814.108
<b>ATIVO NÃO CIRCULANTE</b>	<b>319.875</b>	<b>351.854</b>	<b>411.014</b>	<b>91.139</b>	<b>28,5%</b>	<b>454.183</b>
REALIZAVEL A LONGO PRAZO	30.966	69.974	11.645	-19.321	-62,4%	34.816
INVESTIMENTOS	263.836	263.836	263.836	0	0,0%	263.836
ATIVO PERMANENTE	25.074	18.044	135.534	110.460	440,5%	155.531
<b>PASSIVO + PL</b>	<b>2.790.915</b>	<b>2.465.057</b>	<b>2.482.819</b>	<b>-308.097</b>	<b>-11,0%</b>	<b>1.989.001</b>
<b>PASSIVO CIRCULANTE</b>	<b>1.940.506</b>	<b>1.799.819</b>	<b>2.208.376</b>	<b>267.870</b>	<b>13,8%</b>	<b>2.262.893</b>
EXIGIBILIDADE	1.940.506	1.799.819	2.208.376	267.870	13,8%	2.262.893
<b>PASSIVO NÃO CIRCULANTE</b>	<b>133.566</b>	<b>125.225</b>	<b>194.442</b>	<b>60.876</b>	<b>45,6%</b>	<b>174.414</b>
EXIGÍVEL A LONGO PRAZO	133.566	125.225	194.442	60.876	45,6%	174.414
<b>PATRIMÔNIO LÍQUIDO</b>	<b>716.843</b>	<b>540.014</b>	<b>80.000</b>	<b>-636.843</b>	<b>-88,8%</b>	<b>-448.307</b>
CAPITAL SOCIAL	80.000	80.000	80.000	0	0,0%	80.000
RESULTADOS ACUMULADOS	636.843	460.014		-636.843	-100,0%	-528.307

O **Ativo Não Circulante**, por sua vez, totalizou **R\$ 454.183**, representando um leve crescimento em relação a dezembro de 2024. Esse aumento está diretamente relacionado às adições registradas no **Ativo Permanente**, que atingiu **R\$ 155.531**, evidenciando investimentos realizados em ativos de maior durabilidade.

No **Passivo Circulante**, observou-se saldo de **R\$ 2.262.893**, representando o principal componente das obrigações. Esse valor indica que grande parte das dívidas possui vencimento no curto prazo, aspecto que deve ser analisado em conjunto com a posição de caixa e com os recursos disponíveis para cobertura dessas obrigações. O **Passivo Não Circulante** apresentou saldo de **R\$ 174.414**, mantendo participação mais modesta na estrutura de capitais.

O **Patrimônio Líquido** apresentou saldo de **R\$ 448.307 negativos**, influenciado pelo comportamento dos **Resultados Acumulados**, registrados em **R\$ 528.307 negativos**, enquanto o capital social permaneceu inalterado em **R\$ 80.000**.



# RELATÓRIO INICIAL DE ATIVIDADES

## Análise das demonstrações contábeis.

Home & Garden Comercio de Artigos De decoração - EIRELI						
Demonstração de Resultado						
Fonte: Recuperanda (demonstração não auditada)	31-dez-22	31-dez-23	31-dez-24	Variação	% 2022/2024	31-jul-25
<b>RECEIT BRUTA</b>	<b>2.814.579</b>	<b>3.031.703</b>	<b>2.111.096</b>	<b>-703.482</b>	<b>-25,0%</b>	<b>955.836</b>
RECEITA OPERACIONAL	2.814.579	3.031.703	2.111.096	-703.482	-25,0%	955.836
<b>(-) DEDUÇÕES</b>	<b>-340.355</b>	<b>-356.841</b>	<b>-241.098</b>	<b>99.257</b>	<b>-29,2%</b>	<b>-99.997</b>
DEDUÇÕES DE VENDAS	-340.355	-356.841	-241.098	99.257	-29,2%	-99.997
<b>(=) RECEITA LÍQUIDA</b>	<b>2.474.223</b>	<b>2.674.861</b>	<b>1.869.998</b>	<b>-604.225</b>	<b>-24,4%</b>	<b>855.839</b>
<b>(-) CUSTOS</b>	<b>-217.391</b>	<b>-389.463</b>	<b>-260.539</b>	<b>-43.148</b>	<b>19,8%</b>	<b>-146.473</b>
<b>(=) RESULTADO BRUTO</b>	<b>2.256.832</b>	<b>2.285.398</b>	<b>1.609.459</b>	<b>-647.373</b>	<b>-28,7%</b>	<b>709.366</b>
<b>(-) DESPESAS</b>	<b>-1.418.207</b>	<b>-2.263.212</b>	<b>-2.145.252</b>	<b>-727.045</b>	<b>51,3%</b>	<b>-761.022</b>
DESPESAS OPERACIONAIS	-1.418.207	-2.263.212	-2.145.252	-727.045	51,3%	-761.022
<b>(=) RESULTADO OPERACIONAL</b>	<b>838.625</b>	<b>22.186</b>	<b>-535.793</b>	<b>-1.374.418</b>	<b>-163,9%</b>	<b>-51.656</b>
<b>(+/-) RESULTADO FINANCEIRO</b>	<b>0</b>	<b>1</b>	<b>5.672</b>	<b>5.672</b>	<b>0,0%</b>	<b>3.315</b>
RECEITAS FINANCEIRAS	0	1	5.672	5.672	0,0%	3.315
DESPESAS FINANCEIRAS	0	0	0	0	0,0%	0
<b>(+/-) OUTRAS RECEITAS/DESPESAS NÃO OPERACIONAIS</b>	<b>0</b>	<b>0</b>	<b>0</b>	<b>0</b>	<b>0,0%</b>	<b>0</b>
OUTRAS RECEITAS	0	0	0	0	0,0%	0
OUTRAS DESPESAS	0	0	0	0	0,0%	0
<b>(=) RESULTADO ANTES DOS IMPOSTOS</b>	<b>838.625</b>	<b>22.187</b>	<b>-530.121</b>	<b>-1.368.746</b>	<b>-163,2%</b>	<b>-48.341</b>
CONTRIBUIÇÃO SOCIAL	0	0	0	0	0,0%	0
<b>RESULTADO LÍQUIDO DO EXERCÍCIO</b>	<b>838.625</b>	<b>22.187</b>	<b>-530.121</b>	<b>-1.368.746</b>	<b>-163,2%</b>	<b>-48.341</b>

Entre 2022 e 2024, observam-se variações relevantes no desempenho operacional da Recuperanda, refletidas nos níveis de receita, custos e despesas.

A **Receita Bruta** passou de **R\$ 2.814.579 em 2022** para **R\$ 2.111.096 em 2024**, com **redução de R\$ 703.482 (25,0%)**. Essa variação está associada ao comportamento das vendas no período. No acumulado até julho de 2025, o valor registrado foi de **R\$ 955.836**.

As **Deduções de Vendas** acompanharam a movimentação da receita, reduzindo-se de **R\$ 340.355 em 2022** para **R\$ 241.098 em 2024**, queda de **29,2%**, com **R\$ 99.997** acumulados até julho de 2025.



# RELATÓRIO INICIAL DE ATIVIDADES

## Análise das demonstrações contábeis.

Home & Garden Comercio de Artigos De decoração - EIRELI						
Demonstração de Resultado						
Fonte: Recuperanda (demonstração não auditada)	31-dez-22	31-dez-23	31-dez-24	Variação	% 2022/2024	31-jul-25
<b>RECEIT BRUTA</b>	<b>2.814.579</b>	<b>3.031.703</b>	<b>2.111.096</b>	<b>-703.482</b>	<b>-25,0%</b>	<b>955.836</b>
RECEITA OPERACIONAL	2.814.579	3.031.703	2.111.096	-703.482	-25,0%	955.836
<b>(-) DEDUÇÕES</b>	<b>-340.355</b>	<b>-356.841</b>	<b>-241.098</b>	<b>99.257</b>	<b>-29,2%</b>	<b>-99.997</b>
DEDUÇÕES DE VENDAS	-340.355	-356.841	-241.098	99.257	-29,2%	-99.997
<b>(=) RECEITA LÍQUIDA</b>	<b>2.474.223</b>	<b>2.674.861</b>	<b>1.869.998</b>	<b>-604.225</b>	<b>-24,4%</b>	<b>855.839</b>
<b>(-) CUSTOS</b>	<b>-217.391</b>	<b>-389.463</b>	<b>-260.539</b>	<b>-43.148</b>	<b>19,8%</b>	<b>-146.473</b>
<b>(=) RESULTADO BRUTO</b>	<b>2.256.832</b>	<b>2.285.398</b>	<b>1.609.459</b>	<b>-647.373</b>	<b>-28,7%</b>	<b>709.366</b>
<b>(-) DESPESAS</b>	<b>-1.418.207</b>	<b>-2.263.212</b>	<b>-2.145.252</b>	<b>-727.045</b>	<b>51,3%</b>	<b>-761.022</b>
DESPESAS OPERACIONAIS	-1.418.207	-2.263.212	-2.145.252	-727.045	51,3%	-761.022
<b>(=) RESULTADO OPERACIONAL</b>	<b>838.625</b>	<b>22.186</b>	<b>-535.793</b>	<b>-1.374.418</b>	<b>-163,9%</b>	<b>-51.656</b>
<b>(+/-) RESULTADO FINANCEIRO</b>	<b>0</b>	<b>1</b>	<b>5.672</b>	<b>5.672</b>	<b>0,0%</b>	<b>3.315</b>
RECEITAS FINANCEIRAS	0	1	5.672	5.672	0,0%	3.315
DESPESAS FINANCEIRAS	0	0	0	0	0,0%	0
<b>(+/-) OUTRAS RECEITAS/DESPESAS NÃO OPERACIONAIS</b>	<b>0</b>	<b>0</b>	<b>0</b>	<b>0</b>	<b>0,0%</b>	<b>0</b>
OUTRAS RECEITAS	0	0	0	0	0,0%	0
OUTRAS DESPESAS	0	0	0	0	0,0%	0
<b>(=) RESULTADO ANTES DOS IMPOSTOS</b>	<b>838.625</b>	<b>22.187</b>	<b>-530.121</b>	<b>-1.368.746</b>	<b>-163,2%</b>	<b>-48.341</b>
CONTRIBUIÇÃO SOCIAL	0	0	0	0	0,0%	0
<b>RESULTADO LÍQUIDO DO EXERCÍCIO</b>	<b>838.625</b>	<b>22.187</b>	<b>-530.121</b>	<b>-1.368.746</b>	<b>-163,2%</b>	<b>-48.341</b>

Com isso, a **Receita Líquida** passou de **R\$ 2.474.223** para **R\$ 1.869.998**, indicando **redução de R\$ 604.225 (24,4%)** entre 2022 e 2024, mostrando menor geração de receita disponível para cobertura dos custos e despesas operacionais. Em julho de 2025, a Receita Líquida totalizou **R\$ 855.839**.

No campo dos **Custos**, observou-se variação moderada: de **R\$ 217.391 (2022)** para **R\$ 260.539 (2024)**, o que corresponde a **aumento de 19,8%** no período. Em julho de 2025, o valor acumulado dos custos foi de **R\$ 146.473**.

Como resultado dessas movimentações, o **Resultado Bruto** passou de **R\$ 2.256.832 em 2022** para **R\$ 1.609.459 em 2024**, representando **redução de R\$ 647.373 (28,7%)**. Em julho de 2025, o resultado bruto acumulado foi de **R\$ 709.366**.



# RELATÓRIO INICIAL DE ATIVIDADES

## Análise das demonstrações contábeis.

Home & Garden Comercio de Artigos De decoração - EIRELI						
Demonstração de Resultado						
Fonte: Recuperanda (demonstração não auditada)	31-dez-22	31-dez-23	31-dez-24	Variação	% 2022/2024	31-jul-25
<b>RECEIT BRUTA</b>	<b>2.814.579</b>	<b>3.031.703</b>	<b>2.111.096</b>	<b>-703.482</b>	<b>-25,0%</b>	<b>955.836</b>
RECEITA OPERACIONAL	2.814.579	3.031.703	2.111.096	-703.482	-25,0%	955.836
<b>(-) DEDUÇÕES</b>	<b>-340.355</b>	<b>-356.841</b>	<b>-241.098</b>	<b>99.257</b>	<b>-29,2%</b>	<b>-99.997</b>
DEDUÇÕES DE VENDAS	-340.355	-356.841	-241.098	99.257	-29,2%	-99.997
<b>(=) RECEITA LÍQUIDA</b>	<b>2.474.223</b>	<b>2.674.861</b>	<b>1.869.998</b>	<b>-604.225</b>	<b>-24,4%</b>	<b>855.839</b>
<b>(-) CUSTOS</b>	<b>-217.391</b>	<b>-389.463</b>	<b>-260.539</b>	<b>-43.148</b>	<b>19,8%</b>	<b>-146.473</b>
<b>(=) RESULTADO BRUTO</b>	<b>2.256.832</b>	<b>2.285.398</b>	<b>1.609.459</b>	<b>-647.373</b>	<b>-28,7%</b>	<b>709.366</b>
<b>(-) DESPESAS</b>	<b>-1.418.207</b>	<b>-2.263.212</b>	<b>-2.145.252</b>	<b>-727.045</b>	<b>51,3%</b>	<b>-761.022</b>
DESPESAS OPERACIONAIS	-1.418.207	-2.263.212	-2.145.252	-727.045	51,3%	-761.022
<b>(=) RESULTADO OPERACIONAL</b>	<b>838.625</b>	<b>22.186</b>	<b>-535.793</b>	<b>-1.374.418</b>	<b>-163,9%</b>	<b>-51.656</b>
<b>(+/-) RESULTADO FINANCEIRO</b>	<b>0</b>	<b>1</b>	<b>5.672</b>	<b>5.672</b>	<b>0,0%</b>	<b>3.315</b>
RECEITAS FINANCEIRAS	0	1	5.672	5.672	0,0%	3.315
DESPESAS FINANCEIRAS	0	0	0	0	0,0%	0
<b>(+/-) OUTRAS RECEITAS/DESPESAS NÃO OPERACIONAIS</b>	<b>0</b>	<b>0</b>	<b>0</b>	<b>0</b>	<b>0,0%</b>	<b>0</b>
OUTRAS RECEITAS	0	0	0	0	0,0%	0
OUTRAS DESPESAS	0	0	0	0	0,0%	0
<b>(=) RESULTADO ANTES DOS IMPOSTOS</b>	<b>838.625</b>	<b>22.187</b>	<b>-530.121</b>	<b>-1.368.746</b>	<b>-163,2%</b>	<b>-48.341</b>
CONTRIBUIÇÃO SOCIAL	0	0	0	0	0,0%	0
<b>RESULTADO LÍQUIDO DO EXERCÍCIO</b>	<b>838.625</b>	<b>22.187</b>	<b>-530.121</b>	<b>-1.368.746</b>	<b>-163,2%</b>	<b>-48.341</b>

As **Despesas Operacionais** apresentaram crescimento no período, passando de **R\$ 1.418.207 (2022)** para **R\$ 2.145.252 (2024)**, o que representa **aumento de R\$ 727.045 (51,3%)**. Essa elevação impactou diretamente o desempenho operacional, uma vez que as despesas passaram a representar parcela mais significativa da estrutura de custos. No acumulado até julho de 2025, o valor registrado foi de **R\$ 761.022**.

O **Resultado Operacional**, que havia sido positivo em 2022 (**R\$ 838.625**), passou a **R\$ 22.186 em 2023** e registrou **R\$ 535.793 negativos em 2024**, refletindo o efeito combinado da redução da receita e do aumento das despesas. Em julho de 2025, o resultado operacional acumulado foi de **R\$ 51.656 negativos**.

O **Resultado Financeiro**, composto essencialmente por receitas financeiras, manteve valores pouco representativos, alcançando **R\$ 5.672** em 2024 e **R\$ 3.315** até julho de 2025.



# RELATÓRIO INICIAL DE ATIVIDADES

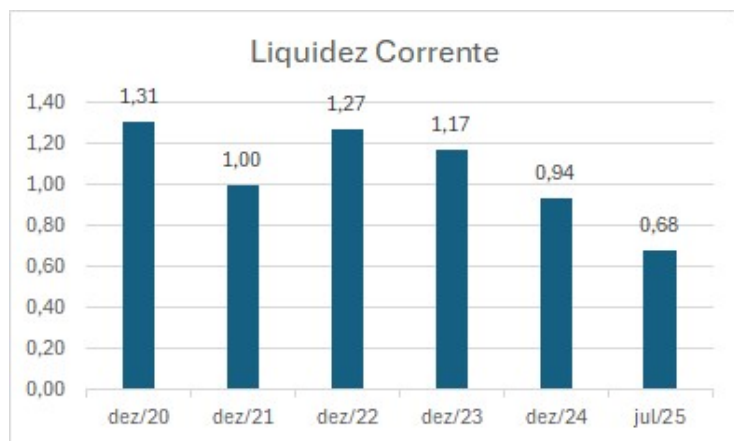
## Análise das demonstrações contábeis.

Home & Garden Comercio de Artigos De decoração - EIRELI						
Demonstração de Resultado						
Fonte: Recuperanda (demonstração não auditada)	31-dez-22	31-dez-23	31-dez-24	Variação	% 2022/2024	31-jul-25
<b>RECEIT BRUTA</b>	<b>2.814.579</b>	<b>3.031.703</b>	<b>2.111.096</b>	<b>-703.482</b>	<b>-25,0%</b>	<b>955.836</b>
RECEITA OPERACIONAL	2.814.579	3.031.703	2.111.096	-703.482	-25,0%	955.836
<b>(-) DEDUÇÕES</b>	<b>-340.355</b>	<b>-356.841</b>	<b>-241.098</b>	<b>99.257</b>	<b>-29,2%</b>	<b>-99.997</b>
DEDUÇÕES DE VENDAS	-340.355	-356.841	-241.098	99.257	-29,2%	-99.997
<b>(=) RECEITA LÍQUIDA</b>	<b>2.474.223</b>	<b>2.674.861</b>	<b>1.869.998</b>	<b>-604.225</b>	<b>-24,4%</b>	<b>855.839</b>
<b>(-) CUSTOS</b>	<b>-217.391</b>	<b>-389.463</b>	<b>-260.539</b>	<b>-43.148</b>	<b>19,8%</b>	<b>-146.473</b>
<b>(=) RESULTADO BRUTO</b>	<b>2.256.832</b>	<b>2.285.398</b>	<b>1.609.459</b>	<b>-647.373</b>	<b>-28,7%</b>	<b>709.366</b>
<b>(-) DESPESAS</b>	<b>-1.418.207</b>	<b>-2.263.212</b>	<b>-2.145.252</b>	<b>-727.045</b>	<b>51,3%</b>	<b>-761.022</b>
DESPESAS OPERACIONAIS	-1.418.207	-2.263.212	-2.145.252	-727.045	51,3%	-761.022
<b>(=) RESULTADO OPERACIONAL</b>	<b>838.625</b>	<b>22.186</b>	<b>-535.793</b>	<b>-1.374.418</b>	<b>-163,9%</b>	<b>-51.656</b>
<b>(+/-) RESULTADO FINANCEIRO</b>	<b>0</b>	<b>1</b>	<b>5.672</b>	<b>5.672</b>	<b>0,0%</b>	<b>3.315</b>
RECEITAS FINANCEIRAS	0	1	5.672	5.672	0,0%	3.315
DESPESAS FINANCEIRAS	0	0	0	0	0,0%	0
<b>(+/-) OUTRAS RECEITAS/DESPESAS NÃO OPERACIONAIS</b>	<b>0</b>	<b>0</b>	<b>0</b>	<b>0</b>	<b>0,0%</b>	<b>0</b>
OUTRAS RECEITAS	0	0	0	0	0,0%	0
OUTRAS DESPESAS	0	0	0	0	0,0%	0
<b>(=) RESULTADO ANTES DOS IMPOSTOS</b>	<b>838.625</b>	<b>22.187</b>	<b>-530.121</b>	<b>-1.368.746</b>	<b>-163,2%</b>	<b>-48.341</b>
CONTRIBUIÇÃO SOCIAL	0	0	0	0	0,0%	0
<b>RESULTADO LÍQUIDO DO EXERCÍCIO</b>	<b>838.625</b>	<b>22.187</b>	<b>-530.121</b>	<b>-1.368.746</b>	<b>-163,2%</b>	<b>-48.341</b>

Assim, o **Resultado Líquido** do exercício, que havia sido positivo em 2022 (**R\$ 838.625**), alcançou **R\$ 530.121 negativos em 2024**, enquanto até julho de 2025 situa-se em **R\$ 48.341 negativos**. O comportamento da receita, custos e despesas explica essa variação ao longo dos exercícios.



## RELATÓRIO MENSAL DE ATIVIDADE

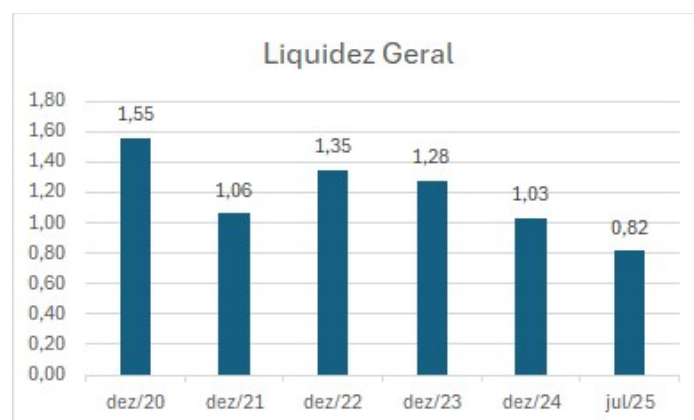


### LIQUIDEZ CORRENTE

O índice de liquidez corrente é obtido pela divisão do ativo circulante pelo passivo circulante e visa indicar quantas vezes o caixa originado nos próximos doze meses (contados da data de encerramento do balanço patrimonial) é capaz de pagar as obrigações que vencerão no mesmo período. Nesta condição, índices inferiores a 1 (um) indicam que a Recuperanda não é capaz de pagar todas as obrigações de curto prazo que contraiu.

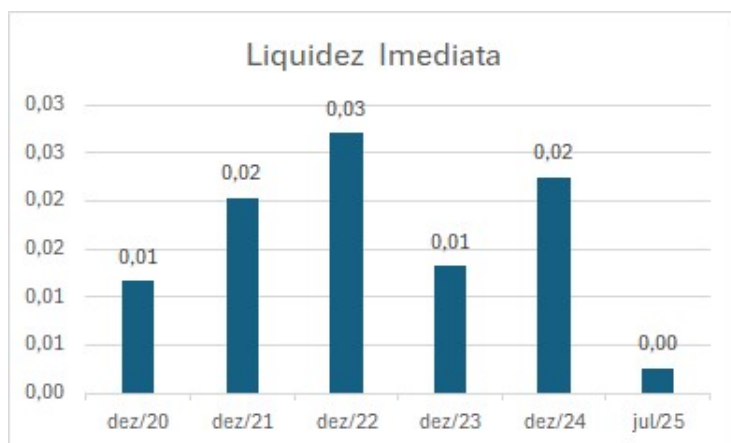
### LIQUIDEZ GERAL

O índice de liquidez geral é obtido pela divisão do ativo total pela soma do passivo circulante com o passivo não circulante e visa indicar quantas vezes o caixa originado caso se liquidassem todos os ativos da Recuperanda seria capaz de pagar todas as obrigações contraídas com terceiros (à exceção dos sócios). Nesta condição, índices inferiores a 1 (um) indicam que a Recuperanda não é capaz de pagar todas as obrigações que contraiu.





## RELATÓRIO MENSAL DE ATIVIDADE

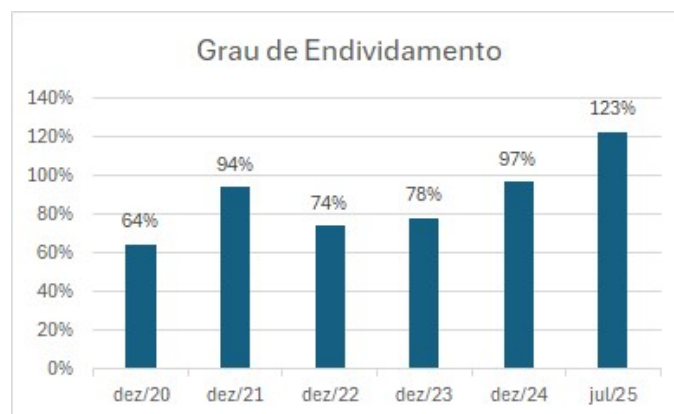


### LIQUIDEZ IMEDIATA

O índice de liquidez imediata é obtido pela divisão da conta de disponibilidades daquela do passivo circulante. Este índice visa indicar quantas vezes os saldos somados do caixa, das contas correntes e das aplicações financeiras de curto prazo é capaz de fazer frente às obrigações de curto prazo. Quanto menor o índice, menor é a capacidade da Recuperanda liquidar, em poucos dias, as obrigações de curto prazo.

### GRAU DE ENDIVIDAMENTO:

O grau de endividamento é obtido pela divisão do passivo exigível (passivo circulante + passivo não circulante) pelo patrimônio líquido. Este indicador busca demonstrar o nível de participação de capital de terceiros na estrutura de capital da Recuperanda, ou seja, quanto dos recursos utilizados nas operações provém de financiamentos, fornecedores e outras obrigações, em comparação ao capital próprio dos sócios.





## RELATÓRIO INICIAL DE ATIVIDADES

### Lista de Credores:



#### Lista de Credores

Fonte Recuperanda Processo nº 1002685-85.2025.8.26.0260

Classe	Credores	Valor	%
I - Trabalhista	1	8.800,00	0,4%
III - Quirografário	3	2.469.404,92	98,7%
IV - EPP ME	1	23.059,40	0,9%
<b>TOTAL</b>	<b>5</b>	<b>2.501.264,32</b>	<b>100%</b>

Conforme demonstrado na tabela acima, a estrutura do passivo concursal da Recuperanda está distribuída entre 05 credores, totalizando o montante de R\$ 2.501.264,32. A Classe III – Quirografários concentra 98,7% da dívida.

CREDOR	VALOR (R\$)	CLASSE	%
MATHEUS OLIVEIRA SANTOS	8.800,00	I - Trabalhista	0,35%
CAIXA ECONÔMICA FEDERAL	929.430,54	III - Quirografário	37,16%
ITAÚ UNIBANCO S.A.	531.740,95	III - Quirografário	21,26%
STILE COMERCIAL LTDA.	1.008.233,43	III - Quirografário	40,31%
NOVA VISÃO ARTEFATOS DE ARAME LTDA. EPP	23.059,40	IV - EPP ME	0,92%
<b>TOTAL</b>	<b>2.501.264,32</b>		<b>100,00%</b>



## RELATÓRIO MENSAL DE ATIVIDADE

### Relação do Quadro de Colaboradores



Quadro de Funcionários Ativos - Home Basket		
Funcionário	Cargo	Salário (R\$)
Luiz Fabiano Goes	Auxiliar de Estoque	R\$ 1.993,32
Jean da Silva Torres	Auxiliar de Estoque	R\$ 1.993,32
Caio Alexandre	Auxiliar de Estoque	R\$ 1.993,32
Adriana Nobili	Auxiliar de Vendas	R\$ 2.178,33

Quadro de Funcionários Ativos - Home Garden		
Funcionário	Cargo	Salário (R\$)
Dorival Portela	Encarregado de Estoque	R\$ 3.465,00
Maria Luciana	Auxiliar de Estoque	R\$ 1.993,32
Fernanda Alves	Assistente Financeiro	R\$ 4.901,63

As **Recuperandas** apresentaram, às fls. **151 do processo nº 1103131-91.2025.8.26.0100**, o **quadro atualizado de colaboradores ativos** referentes às empresas **HG** e **HB**, contendo a identificação dos funcionários, respectivos cargos e salários vigentes.

Na **HB**, o quadro conta com quatro colaboradores, sendo três atuantes na função de **Auxiliar de Estoque** e uma colaboradora na função de **Auxiliar de Vendas**, com salários variando entre **R\$ 1.993,32** e **R\$ 2.178,33**.

Já na **HG**, foram informados três colaboradores: um **Encarregado de Estoque**, uma **Auxiliar de Estoque** e uma **Assistente Financeira**, cujas remunerações variam entre **R\$ 1.993,32** e **R\$ 4.901,63**.

A apresentação desse quadro permite constatar a atual estrutura de pessoal mantida pelas **Recuperandas**, bem como a distribuição das funções operacionais e administrativas entre as unidades.



# RELATÓRIO INICIAL DE ATIVIDADES

---

## Passivo Fiscal:

Nas fls. **787** e **794**, as **Recuperandas** apresentaram a relação detalhada de seus **débitos fiscais**, compondo o passivo tributário sujeito à verificação neste relatório.

### 1. HG – fls. 787

A Recuperanda apresentou demonstrativo de débitos junto à **Receita Federal do Brasil**, abrangendo obrigações relativas a CSRF e ao regime do **Simples Nacional**, com discriminação de períodos de apuração, datas de vencimento, valores originais, multas, juros e saldos consolidados. Além disso, consta débito estadual de **IPVA – Exercício 2025**, vinculado ao veículo placa **QXC2G82**.

A soma dos valores originais apresentados totaliza **R\$ 80.366,18**, incluindo tributos federais e o débito estadual.

### 2. HB – fls. 794

A Recuperanda apresentou relação de débitos perante a **Receita Federal**, englobando contribuições previdenciárias (CP-Segur) e valores do **Simples Nacional**, com detalhamento de valores originais, multas e juros correspondentes a competências entre dezembro/2024 e junho/2025.

O total dos valores originais apresentados corresponde a **R\$ 96.435,45**.

## Síntese Consolidada

Com base na documentação encaminhada, os débitos fiscais das **Recuperandas** somam:

**HG: R\$ 80.366,18**

**HB: R\$ 96.435,45**

## Total consolidado do grupo: R\$ 176.801,63

Esses valores representam as obrigações tributárias pendentes informadas pelas próprias **Recuperandas** e integram o **passivo fiscal** a ser considerado no âmbito da Recuperação Judicial, subsidiando a análise da situação fiscal e a definição do tratamento a ser conferido a tais débitos no plano de recuperação.



## RELATÓRIO INICIAL DE ATIVIDADES

### Passivo Fiscal:

fls. 787

Débitos Fiscais - Home & Garden - Receita Federal								
Receita	PA/Exerc.	Dt. Vcto	VL. Original	Sdo. Devedor	Multa	Juros	Sdo. Dev. Cons.	Situação
5952-07 - CSRF	jan/24	20/02/2024	36,77	36,77	7,35	6,3	50,42	DEVEDOR
5952-07 - CSRF	fev/24	20/03/2024	54,27	54,27	10,85	8,85	73,97	DEVEDOR
5952-07 - CSRF	mar/24	19/04/2024	54,27	54,27	10,85	8,37	73,49	DEVEDOR
5952-07 - CSRF	abr/24	20/05/2024	54,27	54,27	10,85	7,92	73,04	DEVEDOR
5952-07 - CSRF	mai/24	20/06/2024	54,27	54,27	10,85	7,49	72,61	DEVEDOR
5952-07 - CSRF	jun/24	19/07/2024	54,27	54,27	10,85	7	72,12	DEVEDOR
5952-07 - CSRF	jul/24	20/08/2024	54,27	54,27	10,85	6,52	71,64	DEVEDOR
5952-07 - CSRF	ago/24	20/09/2024	54,27	54,27	10,85	6,07	71,19	DEVEDOR
5952-07 - CSRF	mar/25	17/04/2025	46,87	46,87	9,37	2,11	58,35	DEVEDOR
SIMPLES NAC.	dez/24	20/01/2025	6.708,83	6.708,83	1.341,76	505,17	8.555,76	DEVEDOR
SIMPLES NAC.	jan/25	20/02/2025	8.975,48	8.975,48	1.795,09	586,99	11.357,56	DEVEDOR
SIMPLES NAC.	fev/25	20/03/2025	18.643,78	18.643,78	3.728,75	1.040,32	23.412,85	DEVEDOR
SIMPLES NAC.	mar/25	22/04/2025	19.989,47	19.989,47	3.997,89	903,52	24.890,88	DEVEDOR
SIMPLES NAC.	abr/25	28/05/2025	24.655,93	24.655,93	4.931,18	833,37	30.420,48	DEVEDOR

Débitos Fiscais - Home & Garden - SEFAZ/SP				
Débitos de IPVA	Município	Exercício	Veículo	Nº da Notificação
R\$ 983,43	São Paulo	2025	Placa: QXC2082 Renavam: 1215254441	910179414

Justiça do Estado de São Paulo, protocolado em 11/03/2025 às 18:32, sob o número VJM25421402231 e código 10938/MQ. Informe o processo: 110313191-2025.8.26.0.000 e código XpVbKnbY.

fls. 794

Débitos Fiscais - Home Sweet - Receita Federal								
Receita	PA/Exerc.	Dt. Vcto	VL. Original	Sdo. Devedor	Multa	Juros	Sdo. Dev. Cons.	Situação
CP-Segur.	mai/25	20/06/2025	898,05	105,87	20,98	2,41	139,24	DEVEDOR
Simplex Nacional	dez/24	20/01/2025	17.873,18	17.873,18	3.534,83	1.300,78	22.538,87	DEVEDOR
Simplex Nacional	jan/25	20/02/2025	4.884,90	4.884,90	976,98	329,47	6.181,35	DEVEDOR
Simplex Nacional	fev/25	20/03/2025	9.347,50	9.347,50	1.869,50	521,59	11.738,59	DEVEDOR
Simplex Nacional	mar/25	22/04/2025	22.521,81	54,37	4.504,38	1.027,98	73,81	DEVEDOR
Simplex Nacional	abr/25	28/05/2025	15.892,00	54,37	3.176,40	537,14	72,22	DEVEDOR
Simplex Nacional	mai/25	20/06/2025	14.214,38	54,37	2.814,44	304,08	71,84	DEVEDOR
Simplex Nacional	jun/25	21/07/2025	10.895,85	54,37	1.124,85	309,95	71,19	DEVEDOR

Justiça do Estado de São Paulo, protocolado em 11/03/2025 às 18:32, sob o número VJM25421402231 e código 10938/MQ.



## RELATÓRIO INICIAL DE ATIVIDADES

---



Action Administração Judicial  
Av. Francisco Matarazzo, 1752  
conjunto 313 - Água Branca  
CEP 05001-200 - São Paulo/SP

**RIO BRANCO**  
CONSULTORES ASSOCIADOS

Assistente técnico econômico-contábil  
Av. Marquês de São Vicente, 446  
Conjunto 1206 – Barra Funda  
CEP 01239-000 – São Paulo/SP