



RELATÓRIO MENSAL DE ATIVIDADES



RECUPERAÇÃO JUDICIAL

GRUPO SOROPACK

SOROPACK INDÚSTRIA E COMÉRCIO DE PALETES LTDA.

SÓ MADEIRAS LTDA

SMA MADEIRAS LTDA.

LYPTUS MADEIRAS LTDA.

N5 EMPREENDIMENTOS IMOBILIÁRIOS LTDA.

REF.: AGOSTO/2025

São Paulo, 26 de setembro 2025



RELATÓRIO MENSAL DE ATIVIDADES

ÍNDICE

Considerações Iniciais sobre as recuperandas

| | |
|---|----|
| Histórico | 3 |
| Localização e atividade | 4 |
| Estrutura societária e regularidade dos registros | 5 |
| Razões da crise | 11 |
| Do processamento da recuperação judicial | 12 |
| Ativos imobilizados | 14 |
| Diligências <i>in loco</i> | 23 |
| Cronograma processual | 24 |
| Assembleia Geral de Credores | 25 |

Demonstrações contábeis Consolidadas

| | |
|--|----|
| Análise das demonstrações contábeis consolidadas | 27 |
| Soropack - balanço patrimonial | 29 |
| Soropack - demonstração de resultados | 32 |
| Soropack - índices de liquidez | 35 |
| Soropack - Fluxo de Caixa | 36 |
| Soropack - evolução quadro de colaboradores | 38 |

| | |
|----------------------|-----------|
| Endividamento | 39 |
|----------------------|-----------|

| | |
|------------------------|-----------|
| Questionamentos | 40 |
|------------------------|-----------|

| | |
|--|-----------|
| Relação de Negociações - Extraconcursal | 42 |
|--|-----------|



RELATÓRIO MENSAL DE ATIVIDADES

Considerações Iniciais sobre as Recuperandas:

Histórico

Segundo narrado na petição inicial, o “Grupo Soropack” iniciou sua história em 2002, com a fabricação e comercialização de paletes de madeira. Com o crescimento, e vislumbrando uma oportunidade de mercado, em 2008 o Grupo Soropack abriu a sua primeira serraria, com capacidade para inicial de 1.400 (mil e quatrocentos) metros cúbicos por mês de madeira serrada.

Em 2018 as Requerentes ampliaram a sua linha de produção, com a aquisição de uma nova serraria, localizada em São Miguel Arcanjo/SP, com capacidade de produção de 1.800 (mil e oitocentos) metros cúbicos por mês de madeira serrada.

Buscando qualidade e melhoria contínua para o atendimento de seus clientes, e como forma de solucionar a falta de matéria prima para a manufatura de seus produtos, o Grupo Soropack investiu em ativos florestais e maquinário específico que lhe propiciou produzir insumos para abastecer suas serrarias e a fábrica de paletes.

Hoje, segundo dizem as requerentes, o Grupo Soropack é um dos poucos no Brasil que possui cadeia produtiva integrada, dominando a cadeia como um todo, desde o plantio de florestas, transformação de matéria-prima em produto e entrega, o que lhe permite garantir o fornecimento constante de seus produtos para clientes como Ambev, Coca-Cola, Saint Gobain e Chep do Brasil.



RELATÓRIO MENSAL DE ATIVIDADES

Localização e atividade

Com principal estabelecimento na Comarca de Sorocaba/SP, o Grupo Soropack passou de uma área construída de 800 (oitocentos) m² para 6.000 (seis mil) m², numa área de total 24.000 (vinte e quatro mil) m², hoje, contando, atualmente, com aproximadamente 137 (cento e trinta e sete) colaboradores diretos e 200 (duzentos) indiretos, que, além da constante preocupação com a capacitação profissional, ela oferece restaurante próprio com fornecimento de terceiros em sistema self-service, além de vale transporte, bolsa de estudos e seguro de vida, tudo para aqueles que contribuem com as suas atividades e para o desenvolvimento de seus produtos.

O Grupo Soropack também possui plantas nas cidades de Pilar do Sul – SP (Lyptus Madeiras) e São Miguel Arcanjo – SP (SMA Madeiras), onde as toras de madeira são cortadas e beneficiadas para, futuramente, serem transformadas em paletes pela Soropack.

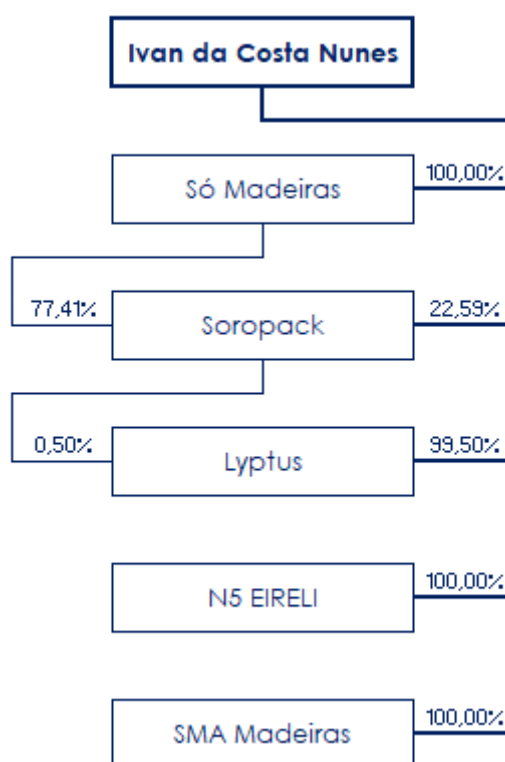
Nessas plantas também há a transformação dos resíduos do corte e beneficiamento em subprodutos (cavaco e pó) que são vendidos a terceiros para utilização como biocombustível, insumos para jardinagem, dentre outras aplicações.



RELATÓRIO MENSAL DE ATIVIDADES

Estrutura Societária e Regularidade dos Registros

Abaixo, a estrutura societária do Grupo Soropack:



Segundo informações obtidas perante a Junta Comercial do Estado de São Paulo – JUCESP, as cinco empresas se encontram regularmente registradas, sendo que sua composição societária está descrita no diagrama acima.



RELATÓRIO MENSAL DE ATIVIDADES

06/08/24, 14:42

about:blank

|  REPÚBLICA FEDERATIVA DO BRASIL CADASTRO NACIONAL DA PESSOA JURÍDICA | | | |
|--|---|---|---------------------------------------|
| NÚMERO DE INSCRIÇÃO 05.418.144/0001-86 MATRIZ | COMPROVANTE DE INSCRIÇÃO E DE SITUAÇÃO CADASTRAL | | DATA DE ABERTURA 20/11/2002 |
| NOME EMPRESARIAL SOROPACK INDUSTRIA E COMERCIO DE PALETES LTDA | | | |
| TÍTULO DO ESTABELECIMENTO (NOME DE FANTASIA) SOROPACK PALETES | | | PORTE DEMAIS |
| CÓDIGO E DESCRIÇÃO DA ATIVIDADE ECONÔMICA PRINCIPAL 16.23-4-00 - Fabricação de artefatos de tanoaria e de embalagens de madeira | | | |
| CÓDIGO E DESCRIÇÃO DAS ATIVIDADES ECONÔMICAS SECUNDÁRIAS 46.86-9-02 - Comércio atacadista de embalagens 77.39-0-99 - Aluguel de outras máquinas e equipamentos comerciais e industriais não especificados anteriormente, sem operador | | | |
| CÓDIGO E DESCRIÇÃO DA NATUREZA JURÍDICA 206-2 - Sociedade Empresária Limitada | | | |
| LOGRADOURO AL JOCKEY CLUB DE SOROCABA | | NÚMERO 350 | COMPLEMENTO ***** |
| CEP 18.105-125 | BAIRRO/DISTRITO CAJURU DO SUL | MUNICÍPIO SOROCABA | UF SP |
| ENDEREÇO ELETRÔNICO SSOUZA@SOROPACK.COM.BR | | TELEFONE (15) 3229-2799 | |
| ENTE FEDERATIVO RESPONSÁVEL (EFR) ***** | | | |
| SITUAÇÃO CADASTRAL ATIVA | | DATA DA SITUAÇÃO CADASTRAL 03/11/2005 | |
| MOTIVO DE SITUAÇÃO CADASTRAL _____ | | | |
| SITUAÇÃO ESPECIAL ***** | | DATA DA SITUAÇÃO ESPECIAL ***** | |

Aprovado pela Instrução Normativa RFB nº 2.119, de 06 de dezembro de 2022.

Emitido no dia 06/08/2024 às 14:41:53 (data e hora de Brasília).

Página: 1/1



RELATÓRIO MENSAL DE ATIVIDADES

06/08/24, 14:47

about:blank

|  REPÚBLICA FEDERATIVA DO BRASIL CADASTRO NACIONAL DA PESSOA JURÍDICA | | | |
|---|---|--|------------------------------------|
| <small>NUMERO DE INSCRIÇÃO</small> 10.296.005/0001-67 <small>MATRIZ</small> | <small>COMPROVANTE DE INSCRIÇÃO E DE SITUAÇÃO</small> CADASTRAL | <small>DATA DE ABERTURA</small> 28/07/2008 | |
| <small>NOME EMPRESARIAL</small> SOROPACK MADEIRAS LTDA | | | |
| <small>TÍTULO DO ESTABELECIMENTO (NOME DE FANTASIA)</small> SOROPACK MADEIRAS | | | <small>PORTE</small> EPP |
| <small>CÓDIGO E DESCRIÇÃO DA ATIVIDADE ECONÔMICA PRINCIPAL</small> 16.10-2-03 - Serrarias com desdobramento de madeira em bruto | | | |
| <small>CÓDIGO E DESCRIÇÃO DAS ATIVIDADES ECONÔMICAS SECUNDARIAS</small> 47.44-0-02 - Comércio varejista de madeira e artefatos 49.30-2-02 - Transporte rodoviário de carga, exceto produtos perigosos e mudanças, intermunicipal, interestadual e internacional | | | |
| <small>CÓDIGO E DESCRIÇÃO DA NATUREZA JURÍDICA</small> 206-2 - Sociedade Empresária Limitada | | | |
| <small>LOGRADOURO</small> AL JOCKEY CLUB DE SOROCABA | <small>NUMERO</small> 700 | <small>COMPLEMENTO</small> ***** | |
| <small>CEP</small> 18.103-000 | <small>BAIRRO/DISTRITO</small> CAJURU DO SUL | <small>MUNICÍPIO</small> SOROCABA | <small>UF</small> SP |
| <small>ENDEREÇO ELETRÔNICO</small> LEGALIZACAO@VANCREICONTABIL.COM.BR | | <small>TELEFONE</small> (15) 3232-2806 | |
| <small>ENTE FEDERATIVO RESPONSÁVEL (EFR)</small> **** | | | |
| <small>SITUAÇÃO CADASTRAL</small> ATIVA | | <small>DATA DA SITUAÇÃO CADASTRAL</small> 28/07/2008 | |
| <small>MOTIVO DE SITUAÇÃO CADASTRAL</small> | | | |
| <small>SITUAÇÃO ESPECIAL</small> ***** | | <small>DATA DA SITUAÇÃO ESPECIAL</small> ***** | |

Aprovado pela Instrução Normativa RFB nº 2.119, de 06 de dezembro de 2022.

Emitido no dia **06/08/2024** às **14:46:56** (data e hora de Brasília).

Página: 1/1



RELATÓRIO MENSAL DE ATIVIDADES

06/08/24, 14:42

about:blank

| | | | |
|---|---|--|---|
|  <p align="center">REPÚBLICA FEDERATIVA DO BRASIL</p> <p align="center">CADASTRO NACIONAL DA PESSOA JURÍDICA</p> | | | |
| NÚMERO DE INSCRIÇÃO 37.096.525/0001-82 MATRIZ | COMPROVANTE DE INSCRIÇÃO E DE SITUAÇÃO CADASTRAL | | DATA DE ABERTURA 08/05/2020 |
| NOME EMPRESARIAL SMA MADEIRAS LTDA | | | |
| TÍTULO DO ESTABELECIMENTO (NOME DE FANTASIA) ***** | | | PORTE DEMAIS |
| CÓDIGO E DESCRIÇÃO DA ATIVIDADE ECONÔMICA PRINCIPAL 16.10-2-03 - Serrarias com desdobramento de madeira em bruto | | | |
| CÓDIGO E DESCRIÇÃO DAS ATIVIDADES ECONÔMICAS SECUNDÁRIAS 46.71-1-00 - Comércio atacadista de madeira e produtos derivados 47.44-0-02 - Comércio varejista de madeira e artefatos 49.30-2-01 - Transporte rodoviário de carga, exceto produtos perigosos e mudanças, municipal. 49.30-2-02 - Transporte rodoviário de carga, exceto produtos perigosos e mudanças, interestadual e internacional | | | |
| CÓDIGO E DESCRIÇÃO DA NATUREZA JURÍDICA 206-2 - Sociedade Empresária Limitada | | | |
| LOGRADOURO ROD NESTOR FOGACA | | NÚMERO SN | COMPLEMENTO KM 163 3 |
| CEP 18.230-000 | BAIRRO/DISTRITO CAPELA SAO ROQUE | MUNICÍPIO SAO MIGUEL ARCANJO | UF SP |
| ENDEREÇO ELETRÔNICO SSOUZA@SOROPACK.COM.BR | | TELEFONE (15) 3012-5291 | |
| ENTE FEDERATIVO RESPONSÁVEL (EFR) ***** | | | |
| SITUAÇÃO CADASTRAL ATIVA | | | DATA DA SITUAÇÃO CADASTRAL 08/05/2020 |
| MOTIVO DE SITUAÇÃO CADASTRAL | | | |
| SITUAÇÃO ESPECIAL ***** | | | DATA DA SITUAÇÃO ESPECIAL ***** |

Aprovado pela Instrução Normativa RFB nº 2.119, de 06 de dezembro de 2022.

Emitido no dia **06/08/2024** às **14:42:34** (data e hora de Brasília).

Página: 1/1



RELATÓRIO MENSAL DE ATIVIDADES

06/08/24, 14:40

about:blank

| REPÚBLICA FEDERATIVA DO BRASIL | | | |
|--|---------------------------|---|-----------------|
| CADASTRO NACIONAL DA PESSOA JURÍDICA | | | |
| NÚMERO DE INSCRIÇÃO 33.642.842/0001-04 MATRIZ | | COMPROVANTE DE INSCRIÇÃO E DE SITUAÇÃO CADASTRAL | |
| DATA DE ABERTURA 16/05/2019 | | | |
| NOME EMPRESARIAL LYPTUS MADEIRAS LTDA | | | |
| TÍTULO DO ESTABELECIMENTO (NOME DE FANTASIA) LYPTUS MADEIRAS | | | PORTE DEMAIS |
| CÓDIGO E DESCRIÇÃO DA ATIVIDADE ECONÔMICA PRINCIPAL 16.10-2-04 - Serrarias sem desdobramento de madeira em bruto -Resserragem | | | |
| CÓDIGO E DESCRIÇÃO DAS ATIVIDADES ECONÔMICAS SECUNDARIAS 16.10-2-03 - Serrarias com desdobramento de madeira em bruto 46.71-1-00 - Comércio atacadista de madeira e produtos derivados 47.44-0-02 - Comércio varejista de madeira e artefatos | | | |
| CÓDIGO E DESCRIÇÃO DA NATUREZA JURÍDICA 206-2 - Sociedade Empresária Limitada | | | |
| LOGRADOURO R AMADOR BUENO PEREIRA | NÚMERO 518 | COMPLEMENTO ***** | |
| CEP 18.185-000 | BAIRRO/DISTRITO CENTRO | MUNICÍPIO PILAR DO SUL | UF SP |
| ENDEREÇO ELETRÔNICO SSOUZA@SOROPACK.COM.BR | | TELEFONE (15) 9647-0155 | |
| ENTE FEDERATIVO RESPONSÁVEL (EFR) ***** | | | |
| SITUAÇÃO CADASTRAL ATIVA | | DATA DA SITUAÇÃO CADASTRAL 16/05/2019 | |
| MOTIVO DE SITUAÇÃO CADASTRAL | | | |
| SITUAÇÃO ESPECIAL ***** | | DATA DA SITUAÇÃO ESPECIAL ***** | |

Aprovado pela Instrução Normativa RFB nº 2.119, de 06 de dezembro de 2022.

Emitido no dia 06/08/2024 às 14:40:39 (data e hora de Brasília).

Página: 1/1



RELATÓRIO MENSAL DE ATIVIDADES

06/08/24, 14:43

about:blank

|  REPÚBLICA FEDERATIVA DO BRASIL CADASTRO NACIONAL DA PESSOA JURÍDICA | | | |
|--|---|--|--|
| <small>NÚMERO DE INSCRIÇÃO</small> 18.762.923/0001-46 <small>MATRIZ</small> | <small>COMPROVANTE DE INSCRIÇÃO E DE SITUAÇÃO CADASTRAL</small> | | <small>DATA DE ABERTURA</small> 18/02/2013 |
| <small>NOME EMPRESARIAL</small> N5 EMPREENDIMENTOS IMOBILIARIOS LTDA | | | |
| <small>TÍTULO DO ESTABELECIMENTO (NOME DE FANTASIA)</small> ***** | | | <small>PORTE</small> DEMAIS |
| <small>CÓDIGO E DESCRIÇÃO DA ATIVIDADE ECONÔMICA PRINCIPAL</small> 68.10-2-01 - Compra e venda de imóveis próprios | | | |
| <small>CÓDIGO E DESCRIÇÃO DAS ATIVIDADES ECONÔMICAS SECUNDÁRIAS</small> 02.30-6-00 - Atividades de apoio à produção florestal 68.10-2-02 - Aluguel de imóveis próprios | | | |
| <small>CÓDIGO E DESCRIÇÃO DA NATUREZA JURÍDICA</small> 206-2 - Sociedade Empresária Limitada | | | |
| <small>LOGRADOURO</small> AL JOCKEY CLUBE DE SOROCABA | <small>NÚMERO</small> 350 | <small>COMPLEMENTO</small> SALA 01 | |
| <small>CEP</small> 18.103-000 | <small>BAIRRO/DISTRITO</small> CAJURU DO SUL | <small>MUNICÍPIO</small> SOROCABA | <small>UF</small> SP |
| <small>ENDEREÇO ELETRÔNICO</small> ssouza@soropack.com.br | | <small>TELEFONE</small> (15) 3012-5291 | |
| <small>ENTE FEDERATIVO RESPONSÁVEL (EFR)</small> ***** | | | |
| <small>SITUAÇÃO CADASTRAL</small> ATIVA | | <small>DATA DA SITUAÇÃO CADASTRAL</small> 18/02/2013 | |
| <small>MOTIVO DE SITUAÇÃO CADASTRAL</small> ***** | | | |
| <small>SITUAÇÃO ESPECIAL</small> ***** | | <small>DATA DA SITUAÇÃO ESPECIAL</small> ***** | |

Aprovado pela Instrução Normativa RFB nº 2.119, de 06 de dezembro de 2022.

Emitido no dia **06/08/2024** às **14:43:24** (data e hora de Brasília).

Página: 1/1



RELATÓRIO MENSAL DE ATIVIDADES

Razões da crise

Segundo as Requerentes, a crise empresarial se deve a uma conjunção de motivos que vão desde a realização de investimentos com os seus próprios recursos, até a entrada de novos concorrentes e o aumento da competitividade no mercado, obrigando o Grupo Requerente a reduzir preços, além de ter que aumentar os investimentos em *marketing* e com sua equipe comercial, o que diminuiu a sua margem de resultado.

Além disso, sustentam que a escassez de matéria-prima para compra também afetou sua produtividade e seus resultados.

Relatam, ainda, que a situação foi agravada quando, no segundo semestre do ano de 2023, sua principal planta fabril foi paralisada em decorrência da interrupção do fornecimento de energia elétrica por mais de uma semana, em razão de fortes temporais, o que impactou drasticamente na produção, acarretando vultosas perdas financeiras por desistência de clientes devido a prazos de entrega.

Ainda, atribuem à crise financeira nacional, que abruptamente deflagrou uma absurda retração na atividade econômica, refletindo diretamente na atividade industrial do Brasil que, reduziu drasticamente a demanda por produtos das Requerentes, além do aumento nos preços dos fornecedores que prejudicaram a produção e geraram custos adicionais, parte da culpa pela situação enfrentada pelo grupo.



RELATÓRIO MENSAL DE ATIVIDADES

Do processamento da recuperação judicial em consolidação substancial

O Grupo Soropack postulou fosse a presente recuperação judicial processada em consolidação substancial, com a apresentação de um plano de recuperação judicial único, sob o argumento de que as Requerentes são empresas de um mesmo Grupo Empresarial especificadamente voltado ao beneficiamento de madeira e à posterior fabricação de paletes, preenchendo de maneira indistinta os requisitos trazidos pelo art. 69-J da Lei 11.101/2005.”

Quanto à consolidação substancial, diz o artigo 69-J, que trata dos requisitos para sua ocorrência:

- “Art. 69-J O juiz poderá, de forma excepcional, independentemente da realização de assembleia geral, autorizar a consolidação substancial de ativos e passivos dos devedores integrantes do mesmo grupo econômico que estejam em recuperação judicial sob consolidação processual, apenas quando constatar a interconexão e a confusão entre ativos ou passivos dos devedores, de modo que não seja possível identificar sua titularidade sem excessivo dispêndio de tempo ou de recursos, cumulativamente com a ocorrência de, no mínimo, 2 (duas) das seguintes hipóteses:
- I - existência de garantias cruzadas;
- II - relação de controle ou de dependência;
- III - identidade total ou parcial do quadro societário;
- IV - atuação conjunta no mercado entre os postulantes.”



RELATÓRIO MENSAL DE ATIVIDADES

A hipótese prevista no inciso IV foi constada por esta auxiliar quando da diligência realizada em 12/07/2024, quando foi verificada que as empresas possuem atuação conjunta no mercado, sendo que a empresa Soropack é a responsável pela fabricação dos paletes, a empresa N5 Empreendimentos detém a titularidade de imóveis que abrigam as atividades do grupo e as empresas Só Madeiras, SMA Madeiras e Lyptus Madeiras atuam no beneficiamento da madeira bruta, fornecendo a madeira cortada para a própria Soropack e para outros clientes externos.

Além disso, as empresas dividem a mesma administração e, para algumas funções administrativas, até mesmo os mesmos funcionários, ficando evidente a sua atuação conjunta no mercado.

Ainda, todas as 5 (cinco) empresas que compõem o Grupo Soropack têm como controlador o Sr. Ivan da Costa Nunes

Assim, observada a ocorrência de ao menos 2 (duas) das hipóteses previstas na LREF, **e após deferida a consolidação processual**, não haveria óbice para o deferimento do processamento sob consolidação substancial, como opinado pela expert e deferido pelo Juízo da Recuperação Judicial às fls. 2.053/2.059.



RELATÓRIO MENSAL DE ATIVIDADES

Ativos imobilizados

As Recuperandas apresentaram às fls. 948/953 a Relação de bens e direitos integrantes do ativo não circulante a que se refere o art. 51, xi, da lei 11.101/2005. Tal Relação apresenta somente três das cinco empresas (Soropack, SMA Madeiras e Lyptus), sem identificar o valor total do ativo, enquanto a contabilidade apresenta todas as cinco empresas, demonstrando os saldos de imobilizado de cada uma delas com um total de R\$ 17.622.097,41, em 31/05/2024, conforme quadro abaixo:

| Valores em Reais | 31/12/23 | 31/05/24 | Valores em Reais | 31/12/23 | 31/05/24 |
|---|----------------------|----------------------|--------------------------------------|----------------------|----------------------|
| Soropack Ind. Com. Paletes Ltda. | | | Lyptus Madeiras Ltda. | | |
| Ativo imobilizado | 15.039.417,72 | 13.771.069,83 | Ativo imobilizado | 503.505,76 | 489.921,17 |
| Terrenos | 2.545.526,01 | 2.545.526,01 | Terrenos | 0,00 | 0,00 |
| Instalações | 686.552,37 | 692.140,31 | Instalações | 0,00 | 0,00 |
| Máquinas e equipamentos | 15.198.316,52 | 15.170.326,29 | Máquinas e equipamentos | 759.434,13 | 759.434,13 |
| Móveis e utensílios | 51.827,36 | 51.827,36 | Móveis e utensílios | 0,00 | 0,00 |
| Equipamentos de informática | 108.552,82 | 109.474,47 | Equipamentos de informática | 0,00 | 0,00 |
| Veículos | 5.342.917,37 | 5.342.917,37 | Veículos | 0,00 | 0,00 |
| Benfeitorias em imóveis de terceiros | 28.429,45 | 28.429,45 | Benfeitorias em imóveis de terceiros | 0,00 | 0,00 |
| Imobilizado em andamento | 6.354,40 | 24.154,40 | Imobilizado em andamento | 0,00 | 0,00 |
| Consórcios em andamento | 0,00 | 0,00 | Consórcios em andamento | 0,00 | 0,00 |
| (-) Depreciação acumulada | -8.929.058,58 | -10.193.725,83 | (-) Depreciação acumulada | -255.928,37 | -269.512,96 |
| Só Madeiras Ltda. | | | N5 Emp. Imobiliários Ltda. | | |
| Ativo imobilizado | 176.228,00 | 175.754,91 | Ativo imobilizado | 3.184.681,22 | 3.131.914,63 |
| Terrenos | 0,00 | 0,00 | Terrenos | 2.020.000,00 | 2.020.000,00 |
| Instalações | 1.490,00 | 1.490,00 | Instalações | 75.860,63 | 75.860,63 |
| Máquinas e equipamentos | 165.152,36 | 171.651,55 | Máquinas e equipamentos | 1.285.024,25 | 1.285.024,25 |
| Móveis e utensílios | 0,00 | 0,00 | Móveis e utensílios | 0,00 | 0,00 |
| Equipamentos de informática | 0,00 | 0,00 | Equipamentos de informática | 1.820,00 | 1.820,00 |
| Veículos | 0,00 | 0,00 | Veículos | 60.000,00 | 60.000,00 |
| Benfeitorias em imóveis de terceiros | 0,00 | 0,00 | Benfeitorias em imóveis de terceiros | 0,00 | 0,00 |
| Imobilizado em andamento | 0,00 | 0,00 | Imobilizado em andamento | 0,00 | 0,00 |
| Consórcios em andamento | 43.698,55 | 43.698,55 | Consórcios em andamento | 0,00 | 0,00 |
| (-) Depreciação acumulada | -34.112,91 | -41.085,19 | (-) Depreciação acumulada | -258.023,66 | -310.790,25 |
| SMA Madeiras Ltda. | | | CONSOLIDADO | | |
| Ativo imobilizado | 49.900,22 | 53.436,87 | Ativo imobilizado | 18.953.732,92 | 17.622.097,41 |
| Terrenos | 0,00 | 0,00 | Terrenos | 4.565.526,01 | 4.565.526,01 |
| Instalações | 518,99 | 518,99 | Instalações | 764.421,99 | 770.009,93 |
| Máquinas e equipamentos | 53.861,49 | 53.861,49 | Máquinas e equipamentos | 17.461.788,75 | 17.440.297,71 |
| Móveis e utensílios | 292,94 | 292,94 | Móveis e utensílios | 52.120,30 | 52.120,30 |
| Equipamentos de informática | 0,00 | 6.102,41 | Equipamentos de informática | 110.372,82 | 117.396,88 |
| Veículos | 0,00 | 0,00 | Veículos | 5.402.917,37 | 5.402.917,37 |
| Benfeitorias em imóveis de terceiros | 0,00 | 0,00 | Benfeitorias em imóveis de terceiros | 28.429,45 | 28.429,45 |
| Imobilizado em andamento | 0,00 | 0,00 | Imobilizado em andamento | 6.354,40 | 24.154,40 |
| Consórcios em andamento | 0,00 | 0,00 | Consórcios em andamento | 43.698,55 | 43.698,55 |
| (-) Depreciação acumulada | -4.773,20 | -7.338,96 | (-) Depreciação acumulada | -9.481.896,72 | -10.822.453,19 |



RELATÓRIO MENSAL DE ATIVIDADES

Ativos imobilizados

Soropack – parte 1: fls. 953 dos autos



| | | |
|----------------|--|--------------------------|
| Razão Social: | SOROPACK INDUSTRIA E COMÉRCIO DE PALETES LTDA | CNPJ: 08.418.144/000188 |
| Endereço: | ALAMEDA JOCKEY CLUB DE SOROCABA, 353 | Insc Est 889.500.837-110 |
| Cidade do Sul: | Sorocaba - SP - CEP 13105-125 | |

| Item | Placa | Marca | Modelo de descrição | Ano | Valor | Renovar |
|------|----------|-----------|---|------|-------------|------------|
| 2 | FR4-7519 | SCAUA | Carrocinha P-350 3.600 Cabine estendida Kelson-kolar | 2019 | 00129987912 | |
| 3 | SAV-9536 | VOVO | Carrocinha FR 14 340 54000/100 TUR 180 | 2021 | 00186047711 | |
| 4 | FR4-9517 | VOVO | Carrocinha FR 140 600 54000/100 TUR 180 (35) Cabine estendida | 2017 | 00140284650 | |
| 5 | 879-9076 | METALUP | BMW M500000 FLORESTA 31 | 2021 | 00176284212 | |
| 6 | 879-7096 | METALUP | BMW M500000 FLORESTA 31 | 2021 | 00176418812 | |
| 7 | 879-9384 | RAMCOH | BMW M500000 ABERTO 31 | 2020 | 00187861117 | |
| 8 | 879-5347 | RAMCOH | BMW M500000 ABERTO 31 | 2020 | 00178888813 | |
| 9 | CAC-5402 | LIBRATO | CARRINHO ABERTO - 5000 BOROQUE | 2022 | 1320130000 | |
| 10 | 881-1112 | MERCEDES | TRANSIT DE TORO Cabine estendida | 2021 | 1308563790 | |
| 11 | 881-9012 | MARCO | TRANSIT DE TORO | 2021 | 6084240353 | |
| 12 | 881-8111 | MARCO | TRANSIT DE TORO | 2022 | 1317394000 | |
| 13 | 881-8286 | MERCEDES | MERCEDES BENZ AXOR 3044 404 TRANSIT DE TORO Cabine estendida | 2022 | 13218916018 | |
| 14 | 821-1288 | SCAUA | CARRINHO ABERTO/CABINE ESTENDIDA | 2022 | 1301797017 | |
| 15 | 821-7460 | SCAUA | CARRINHO ABERTO/CABINE ESTENDIDA | 2022 | 13016011992 | |
| 16 | FR4-8881 | MERCEDES | MERCEDES BENZ AXOR 3044 404 TRANSIT DE TORO Cabine estendida | 2022 | 1308158435 | |
| 17 | FR4-9512 | VOVO | CARRINHO FR 140 BOROQUE ESTENDIDA | 2017 | 1140288410 | |
| 18 | FR4-8274 | MERCEDES | M. BENZ AXOR 3044 404 TRANSIT DE TORO Cabine estendida | 2022 | 1321848758 | |
| 19 | FR4-7036 | SCAUA | CARRINHO POLON POLONITIC C/TONO DA FR4 600 | 2019 | 1322807132 | |
| 20 | UW9039 | | Micro onibus | 2020 | 2020 | |
| 21 | CG6715 | FIAT | Mini Line L3 Fire Flex 4p | 2020 | 2020 | 1320047707 |
| 22 | UW1018 | Volswagen | AMAROK CD 404 High | 2019 | 2019 | |
| 23 | UW1708 | FIAT | UNO BLUE 1047 ECONOMY 1.0 8v (Flex) 4p | 2019 | 2019 | |
| 24 | FR1862 | FIAT | STRADA WORKING HARD 1.4 FIRE FLEX 8V CS | 2019 | 2019 | 1167760388 |
| 25 | FR1726 | FIAT | STRADA WORKING HARD 1.4 FIRE FLEX 8V CS | 2020 | 2020 | 1180276820 |
| 26 | FR1871 | FORD | Ranger cabine dupla 1 ESCORPÃO - F15.4 3850 cc | 2020 | 2020 | 1177809128 |
| 27 | FR0894 | FIAT | UNO FIRE ECONOMY 1.0 8v (Flex) 3p | 2019 | 2019 | 1167142884 |
| 28 | DR0034 | Volswagen | AMAROK CD 404 S | 2019 | 2019 | 1308100010 |
| 29 | UW9050 | Nissan | FRONTIER XL 4x4 2.5 TD 100 40-CD | 2007 | 2008 | 140200910 |
| 30 | UW9058 | FIAT | Strada Adventure mod. Locker, motor 1.8 | 2011 | 2012 | |
| 31 | 881-1142 | FIAT | STRADA WORKING HARD 1.4 FIRE FLEX 8V CS | 2019 | 2019 | 1167347200 |
| 32 | FR4-8881 | MERCEDES | AXOR 3044 404 | 2021 | 1321818202 | |



RELATÓRIO MENSAL DE ATIVIDADES

Ativos imobilizados

Soropack – parte 2: fls. 953 dos autos

| MÁQUINAS/ EQUIPAMENTOS | | | | |
|------------------------|------------|----------|---|--|
| Item | ACQUIÇÃO | NUM INT | DENOMIÇÃO | FORNEDOR |
| 1 | 21/01/2017 | 4004 | MÁQUINA PARA MONTAGEM AUTOMÁTICA | GRACOMELLI INDUSTRIA DE MÁQUINAS LTDA |
| 2 | 21/01/2017 | 4276 | MÁQUINA PARA MONTAGEM AUTOMÁTICA | GRACOMELLI INDUSTRIA DE MÁQUINAS LTDA |
| 3 | 21/01/2017 | 17663 | EMPILHADORA TORÇÃO | TOYOTA MAF. HANDLING MARE. IND E COM DE SOL LTDA |
| 4 | 21/01/2017 | 17664 | EMPILHADORA TORÇÃO | TOYOTA MAF. HANDLING MARE. IND E COM DE SOL LTDA |
| 5 | 20/04/2018 | 200840 | SARABITO PARA PALIETE KUBOTA E LISA T001 | COMERCIAL S&S COM. PRODUTOS AGRICOLAS LTDA |
| 6 | | MOO 5412 | CARRIÃO PARA BOMBA | MARCA KUBOTA |
| 7 | | MOO 5413 | CARRIÃO PARA BOMBA | MARCA KUBOTA |
| 8 | 14/06/2018 | 480 | CONTAINER MÓVEL COM ROLETAS DE MANGUELA | MULTIFORCA IND COM DE IMPLEMENTOS RDC LTDA |
| 9 | 01/08/2002 | 408 | MÁQUINA CHARRADA DE BOMBAS MOTOLO-DIESEL | BRUNO TOLEI MACHESINARIA E EQUIPAMENTOS |
| 10 | 21/01/2002 | 474 | MÁQUINA MOTOLO-DIESEL MOTOLO-DIESEL | BRUNO TOLEI MACHESINARIA E EQUIPAMENTOS |
| 11 | 06/11/2002 | 1861 | DESTORRADORA AUTOMÁTICA 10.000 BOLSAS | BRUNO TOLEI MACHESINARIA E EQUIPAMENTOS |
| 12 | 24/01/2018 | 2076 | MOEDOR PARA 400/700 MC PRODUÇÃO DE FACA, MARCA LIPPE, ANO 2018 | LIPPE ENGENHARIA E EQUIPAMENTOS (LIPPE) LTDA |
| 13 | 27/01/2018 | 2082 | TRATOR COM BOMBAS, TRATOR COM FIMBRIAS, HYVA | JOSE BACHION IMPLEMENTOS RODOVIARIOS EIRELI |
| 14 | 13/01/2002 | 8788 | EMPILHADORA OFF ROAD TRACÇÃO 4X2 | MORV INDUSTRIA DE EQUIPAMENTOS PARA MOVIMENTACAO |
| 15 | 23/01/2002 | 7247 | TRATOR COM BOMBAS, TRATOR ATRAVES DO FIMBRIAS | JOSE BACHION IMPLEMENTOS RODOVIARIOS EIRELI |
| 16 | 08/01/2004 | 7016 | CARRIÃO PARA BOMBA | MOTOCOM - MÁQUINAS E IMPLEMENTOS LTDA |
| 17 | 13/11/2002 | 8009 | EMPILHADORA MOTOLO-DIESEL 4X2 OFF ROAD 5,1TON | MORV INDUSTRIA DE EQUIPAMENTOS PARA MOVIMENTACAO |
| 18 | 10/09/2002 | 7094 | EMPILHADORA MOTOLO-DIESEL 4X2 OFF ROAD 5,1TON | MORV INDUSTRIA DE EQUIPAMENTOS PARA MOVIMENTACAO |
| 19 | 21/11/2004 | 11347 | TRATOR MOTOLO-DIESEL, HYVA 3700 15.500W TRATOR | H FORT EQUIPAMENTOS AGRICOLAS LTDA |
| 20 | 21/01/2002 | 18709 | AUTO CARRIÃO COM CARRETA 12T E CARRIÃO RODOVIÁRIO 7700 | H FORT EQUIPAMENTOS AGRICOLAS LTDA |
| 21 | 10/01/2004 | 18800 | TRATOR AGRÍCOLA SOBRE RODAS | SHARK TRATORES E PEÇAS LTDA |
| 22 | 20/11/2002 | 11408 | TRATOR AGRÍCOLA DE RODAS MARCA/MODELO CASE DE FUNDA 3044M, ANO 2002 | CASE |
| 23 | 01/08/2002 | 18800 | TRATOR AGRÍCOLA DE RODAS MARCA/MODELO CASE DE FUNDA 3044M, ANO 2002 | WYLLIS EQUIPAMENTOS RODOVIARIOS S/A |
| 24 | 01/08/2002 | 18800 | TRATOR AGRÍCOLA DE RODAS MARCA/MODELO CASE DE FUNDA 3044M, ANO 2002 | JOHN DEERE EQUIPAMENTOS DO BRASIL LTDA |
| 25 | 01/08/2002 | 18800 | TRATOR AGRÍCOLA DE RODAS MARCA/MODELO CASE DE FUNDA 3044M, ANO 2002 | JOHN DEERE EQUIPAMENTOS DO BRASIL LTDA |
| 26 | 01/08/2002 | 18800 | TRATOR AGRÍCOLA DE RODAS MARCA/MODELO CASE DE FUNDA 3044M, ANO 2002 | JOHN DEERE EQUIPAMENTOS DO BRASIL LTDA |
| 27 | 01/08/2002 | 18800 | TRATOR AGRÍCOLA DE RODAS MARCA/MODELO CASE DE FUNDA 3044M, ANO 2002 | JOHN DEERE EQUIPAMENTOS DO BRASIL LTDA |
| 28 | 01/08/2002 | 18800 | TRATOR AGRÍCOLA DE RODAS MARCA/MODELO CASE DE FUNDA 3044M, ANO 2002 | JOHN DEERE EQUIPAMENTOS DO BRASIL LTDA |
| 29 | 01/08/2002 | 18800 | TRATOR AGRÍCOLA DE RODAS MARCA/MODELO CASE DE FUNDA 3044M, ANO 2002 | JOHN DEERE EQUIPAMENTOS DO BRASIL LTDA |
| 30 | 01/08/2002 | 18800 | TRATOR AGRÍCOLA DE RODAS MARCA/MODELO CASE DE FUNDA 3044M, ANO 2002 | JOHN DEERE EQUIPAMENTOS DO BRASIL LTDA |
| 31 | 01/08/2002 | 18800 | TRATOR AGRÍCOLA DE RODAS MARCA/MODELO CASE DE FUNDA 3044M, ANO 2002 | JOHN DEERE EQUIPAMENTOS DO BRASIL LTDA |
| 32 | 01/08/2002 | 18800 | TRATOR AGRÍCOLA DE RODAS MARCA/MODELO CASE DE FUNDA 3044M, ANO 2002 | JOHN DEERE EQUIPAMENTOS DO BRASIL LTDA |

IVAN DA COSTA

NUNES:14975618842

Assinado de forma digital por IVAN DA COSTA NUNES:14975618842
Data: 2024.06.18 18:38:09 -03'00'



RELATÓRIO MENSAL DE ATIVIDADES

Ativos imobilizados

SMA Madeira – : fls. 951/952 dos autos

fls. 951



Lista de máquinas e equipamentos

Manutenção

- 1 container 40 pés alocando a manutenção
- 1 Afiador de faca marca Lippel
- 1 Afiador de Serra marca Águia
- 1 Furadeira de bancada
- 1 morsa
- 1 máquina de solda de eletrodo
- 1 lixadeira grande
- 1 furadeira
- 1 lavadora alta pressão

Produção

- 1 Máquina serra circular bloqueadeira de tora Quadrupla
- 1 Máquina serra circular múltipla 2 eixos
- 1 Destopadeira de corrente 3 vias
- 1 Máquina serra circular bloqueadeira de tora Dupla
- 1 Máquina serra circular múltipla 1 eixo
- 1 Destopadeira de corrente 3 vias
- 1 Máquina Serra circular Refiladeira Milenium marca vantec
- 1 Máquina serra circular desdobro horizontal Milenium marca vantec
- 1 Destopadeira de corrente 3 vias
- 1 Picador de Madeira 500 x 250 marca serena
- 1 Peneira Classificadora de pó de madeira
- 1 Empilhadeira a diesel MX25 Marca Movix
- 1 Carregadeira de rodas WA 200 Komatsu com implementos Saur (garra, garfo paleteiro, engate rápido)
- 1 Tanque de combustível 6000 litros

Na produção, temos as mesas de tora, calha principal, calhas das destopadeiras, cavaco e pó

Refeitório

- 1 marmiteiro
- 1 geladeira antiga
- 1 armário 16 portas para funcionários

Este documento é cópia do original, assinado digitalmente por LUIZ GUSTAVO BACELAR e Tribunal de Justiça do Estado de São Paulo, protocolado em 01/07/2024 às 12:16, sob o número W410247000666040. Para conferir o original, acesse o site <https://esaj.tjsp.jus.br/pastadigital/plaibr/ConferenciaDocumento.do>, informe o processo 1000236-03.2024.8.26.0354 e código DDMB.w6VJ.



RELATÓRIO MENSAL DE ATIVIDADES

Ativos imobilizados

SMA Madeira – : fls. 951/952 dos autos

fls. 952

Escritório
2 notebooks
1 impressora
16 Câmeras, DVR e TV
2 nobreaks
1 Relógio de ponto
1 microondas

Movéis de escritório
4 mesas
12 cadeiras diversas
1 armário arquivo

IVAN DA COSTA
NUNES-14975
618842

Assinado de forma digital por IVAN DA COSTA
NUNES-14975618842
Data: 2024.06.26 18:32:43-03'00'

SMA MADEIRAS LTDA
ROD NESTOR FOGACA - KM 163 3
Capela S Roque – CEP 18230-000
S. Miguel Arcanjo - SP
CNPJ 37.096.525/0001-82
Ins Est 650.107.054.110

Este documento é cópia do original, assinado digitalmente por LUIZ GUSTAVO BACELAR e Tribunal de Justiça do Estado de São Paulo, protocolado em 01/07/2024 às 12:16, sob o número W41024700066040. Para conferir o original, acesse o site <https://esaj.tjsp.jus.br/pastadigital/pgrabit/ConferenciaDocumento.do>, informe o processo 1000236-03.2024.8.26.0354 e código DdM3w6VJ.



RELATÓRIO MENSAL DE ATIVIDADES

Ativos imobilizados

Lyptus – : fls. 949/950 dos autos

fls. 949



SERRARIA 1

| QT | DESCRIÇÃO DO PRODUTO | MARCA | MOTOR PRINCIPAL |
|----|---|-------------------|-----------------|
| 1 | Elevação das máquinas, passarelas e guarda corpos | FM maquinas | |
| 1 | Picador + esteira de entrada + esteira de saída de pó e | Vantec | 60CV |
| 1 | Peneira de disco (pó de madeira) | FM maquinas | 5 CV |
| 2 | Mesa transportadora de tora | METSO/FMMAQUIN | 9CV |
| 1 | Quadupla | Scwab | 90CV |
| 1 | Centrador de tora | Vantec | |
| 1 | Multilamina 02 eixo | Mendes | 125CV |
| 1 | Destopadeira 03 vias | Metalugica labaki | 15CV |
| 1 | Refiladeira | ITAMAQ | 25CV |
| 1 | Reserra | FM maquinas | 30CV |
| 1 | Destopadeira 03 vias | Metalugica labaki | 15CV |
| 1 | Conjunto de calha de pó e cavaco | Goldoni | 20CV |
| 1 | Conjunto de linhas de automação de processo | FM maquinas | |
| 1 | Painel elétrico e cabos e eletrocalhas | | |
| 1 | Compressor | Schulz | 10CV |
| 1 | Linha de ar comprimido PPR | | |
| 1 | Afiador de faca | FM maquinas | 3CV |
| 1 | Afiador de wídea | Mensen | 0,25CV |

SERRARIA 2

| | | | |
|---|---|-------------|-------|
| 1 | Elevação das máquinas, passarelas e guarda corpos | FM maquinas | |
| 1 | Picador + esteira de entrada + esteira de saída de pó e | Nicoletti | 60CV |
| 1 | Peneira de disco | FM maquinas | 5CV |
| 1 | Mesa transportadora de tora | Vantec | 7,5CV |
| 1 | Quadupla | Vantec | 100CV |
| 1 | Centrador de tora | Vantec | |
| 1 | Multilamina 01 eixo | Vantec | 75CV |
| 1 | Destopadeira 03 vias | FM maquinas | 15CV |
| 1 | Refiladeira | FM maquinas | 25CV |
| 1 | Reserra | FM maquinas | 30CV |
| 1 | Conjunto de calha de pó e cavaco | Goldoni | 21CV |
| 1 | Conjunto de automação de processo | Vantec | 1,5CV |
| 1 | Painel elétrico e cabos e eletrocalhas | | |
| 1 | Compressor | Chiaperine | 10CV |
| 1 | Linha de ar comprimido PPR | | |
| 1 | Pá carregadeira | XCMG | 350KV |
| 1 | Conjunto frontal de garra + concha + garfo paleiro | Lufer | |
| 1 | Tanque de diesel 6.000 litros | Agrosys | |
| 6 | PREGADEIRAS CN55 PACAR | Pacar | |
| 1 | Padrão de baixa tensão 300kwa | | |
| 1 | Cabos de alimentação das 2 serrarias | | |
| 1 | Motor 60cv emprestado para soropack | | |

Este documento é cópia do original, assinado digitalmente por LUIZ GUSTAVO BACELAR e Tribunal de Justiça do Estado de São Paulo, protocolado em 01/07/2024 às 12:16 , sob o número W41024700066040. Para conferir o original, acesse o site <https://esaj.tjsp.jus.br/pastadigital/piborr/ConferenciaDocumento.do>, informe o processo 1000236-03/2024, o código 0403399VJ.



RELATÓRIO MENSAL DE ATIVIDADES

Ativos imobilizados

Lyptus – : fls. 949/950 dos autos

fls. 950

| | | | |
|---|--|------------|--|
| 1 | Motor 50cv BAIXA ROTAÇÃO | | |
| 1 | Motor 25 BAIXA ROTAÇÃO | | |
| 1 | Motor 30 ALTA ROTAÇÃO | | |
| 1 | Motor 5 cv BAIXA ROTAÇÃO | | |
| 2 | Motor 3cv BAIXA ROTAÇÃO | | |
| 2 | Motor 1cv BAIXA ROTAÇÃO | | |
| 1 | REDUTOR MR7 | | |
| 1 | REDUTOR MR6 | | |
| 1 | Ferramental de disco de widea e Faca | | |
| 1 | Sistema de monitoramento | 16 cameras | |
| 1 | Banho para tratamento exportação construção propria | | |
| 1 | Escritorio, refeitório, baia de cavaco, baia de pó, Berço de | | |

IVAN DA COSTA Assinado de forma digital por IVAN DA COSTA
 NUNES-149756 50NUNES-14975618842
 18842 09666202451528
1049569-0300

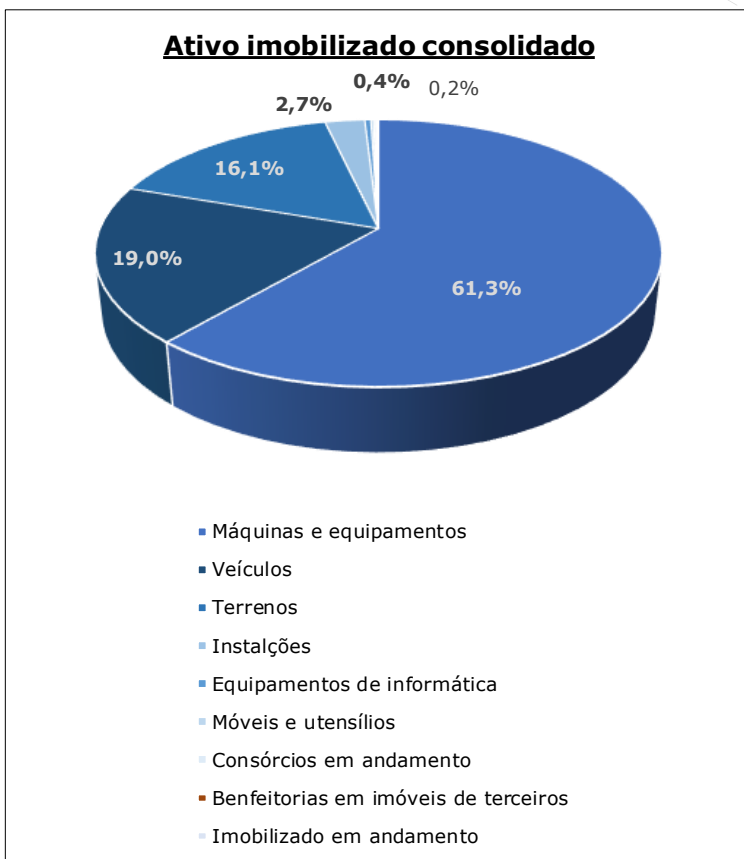
LYPTUS MADEIRAS LTDA
 CNPJ 33.642.842/0001-04 Ins Est 527.045.668.116
 RUA AMADOR BUENO PEREIRA, 518, Pilar do Sul CEP 18185-000

Este documento é cópia do original, assinado digitalmente por LUIZ GUSTAVO BACELAR e Tribunal de Justiça do Estado de São Paulo, protocolado em 01/07/2024 às 12:16, sob o número W410247000666040. Para conferir o original, acesse o site <https://esaj.tjsp.jus.br/pesadigital/pesabr/ConferenciaDocumento.do>, informe o processo 1000236-03/2024.8.26.0354 e código DDM3W6VJ.



RELATÓRIO MENSAL DE ATIVIDADES

Os balanços patrimoniais do Grupo Soropack em 31/05/2024, sem considerar o desconto da depreciação acumulada, apresentam saldos contábeis que somam um ativo imobilizado consolidado de R\$ 28.444.550,60, sendo R\$ 17.440.297,71 em **Máquinas e equipamentos** (61,3%), R\$ 5.402.917,37 em **Veículos** (19,0%), R\$ 4.565.526,01 em **Terrenos** (16,1%), que somados representam 96,4% do total contabilizado. Vale resfrisar que do total do ativo imobilizado contabilizado foram apresentadas as relações de Máquinas e Equipamentos de três das cinco empresas, o que perfazem, na contabilidade, somente 81,2% do total.



| Valores em Reais | 31/05/24 | |
|--------------------------------------|----------------------|---------------|
| Ativo imobilizado | 28.444.550,60 | 100,0% |
| Máquinas e equipamentos | 17.440.297,71 | 61,3% |
| Veículos | 5.402.917,37 | 19,0% |
| Terrenos | 4.565.526,01 | 16,1% |
| Instalações | 770.009,93 | 2,7% |
| Equipamentos de informática | 117.396,88 | 0,4% |
| Móveis e utensílios | 52.120,30 | 0,2% |
| Consórcios em andamento | 43.698,55 | 0,2% |
| Benfeitorias em imóveis de terceiros | 28.429,45 | 0,1% |
| Imobilizado em andamento | 24.154,40 | 0,1% |



RELATÓRIO MENSAL DE ATIVIDADES

| Valores em Reais | 31/05/24 | | Soropack | Só Madeiras | SMA Madeiras | Lyptus | N5 Empreend. |
|--|----------------------|---------------|----------------------|-------------------|------------------|-------------------|---------------------|
| Ativo imobilizado | 28.444.550,60 | 100,0% | 23.964.795,66 | 216.840,10 | 60.775,83 | 759.434,13 | 3.442.704,88 |
| Máquinas e equipamentos | 17.440.297,71 | 61,3% | 15.170.326,29 | 171.651,55 | 53.861,49 | 759.434,13 | 1.285.024,25 |
| Veículos | 5.402.917,37 | 19,0% | 5.342.917,37 | 0,00 | 0,00 | 0,00 | 60.000,00 |
| Terrenos | 4.565.526,01 | 16,1% | 2.545.526,01 | 0,00 | 0,00 | 0,00 | 2.020.000,00 |
| Instalações | 770.009,93 | 2,7% | 692.140,31 | 1.490,00 | 518,99 | 0,00 | 75.860,63 |
| Equipamentos de informática | 117.396,88 | 0,4% | 109.474,47 | 0,00 | 6.102,41 | 0,00 | 1.820,00 |
| Móveis e utensílios | 52.120,30 | 0,2% | 51.827,36 | 0,00 | 292,94 | 0,00 | 0,00 |
| Consórcios em andamento | 43.698,55 | 0,2% | 0,00 | 43.698,55 | 0,00 | 0,00 | 0,00 |
| Benfeitorias em imóveis de terceiros | 28.429,45 | 0,1% | 28.429,45 | 0,00 | 0,00 | 0,00 | 0,00 |
| Imobilizado em andamento | 24.154,40 | 0,1% | 24.154,40 | 0,00 | 0,00 | 0,00 | 0,00 |
| Ativo imobilizado | | | 84,3% | 0,8% | 0,2% | 2,7% | 12,1% |
| Máquinas e equipamentos | | | 87,0% | 1,0% | 0,3% | 4,4% | 7,4% |
| Veículos | | | 98,9% | 0,0% | 0,0% | 0,0% | 1,1% |
| Terrenos | | | 55,8% | 0,0% | 0,0% | 0,0% | 44,2% |
| Instalações | | | 89,9% | 0,2% | 0,1% | 0,0% | 9,9% |
| Equipamentos de informática | | | 93,3% | 0,0% | 5,2% | 0,0% | 1,6% |
| Móveis e utensílios | | | 99,4% | 0,0% | 0,6% | 0,0% | 0,0% |
| Consórcios em andamento | | | 0,0% | 100,0% | 0,0% | 0,0% | 0,0% |
| Benfeitorias em imóveis de 3 ^{os} | | | 100,0% | 0,0% | 0,0% | 0,0% | 0,0% |
| Imobilizado em andamento | | | 100,0% | 0,0% | 0,0% | 0,0% | 0,0% |

Considerando as três maiores rubricas do ativo imobilizado, que representam 96,4% do total do ativo imobilizado, a Soropack tem participação no total dos saldos de 87,0% em **Máquinas e equipamentos** e 98,9% em **Veículos**, sendo estes os bens essenciais à operação do Grupo, além de 55,8% em **Terrenos**.

Ao longo do processamento da recuperação judicial, caberá a esta auxiliar solicitar maiores explicações sobre os **Terrenos** que tem saldo de 44,2% na N5 Empreendimentos, única empresa não envolvida diretamente na operação.

Para a elaboração dos próximos relatórios é necessário que as empresas Só Madeiras e N5 Empreendimentos apresentem a relação de itens do ativo imobilizado.



RELATÓRIO MENSAL DE ATIVIDADES

Diligências *in loco*

No dia 10/07/2025 a Administração Judicial realizou visita *in loco* em todas as plantas do Grupo Soropack, consoante relatório fotográfico que segue anexo.

Na ocasião, em conversas com o sócio, sua assessoria, bem como com os gerentes responsáveis por cada planta/empresa, foram relatadas informações importantes acerca das medidas tomadas para soerguimento do negócio.

Relataram, por exemplo, a implementação dos entrepostos para aquisição e coleta de madeira de pequenos produtores, a fim de resolver um problema generalizado de abastecimento de madeira no mercado.

Também foi informado o projeto de implementação de uma segunda linha de produção na SMA Madeiras, resultando na contratação de mais mão-de-obra.

Por fim, também foi relatada a contratação de mão-de-obra adicional de educandos do sistema penitenciário, por meio da parceria de longa data com a FUNAP.



RELATÓRIO MENSAL DE ATIVIDADES

Cronograma processual

| RECUPERAÇÃO JUDICIAL "GRUPO SOROPACK" | | |
|---------------------------------------|---|-----------------|
| Data | Movimento/ato processual | Lei 11.101/2005 |
| 28/06/2024 | Distribuição do pedido de RJ | - |
| 23/07/2024 | Deferimento do Processamento da RJ | Art 52 |
| 25/07/2024 | Termo de Compromisso da Administração Judicial | Art 33 |
| 26/07/2024 | Publicação do Deferimento do Processamento da RJ | - |
| 15/08/2024 | Publicação do Edital de Convocação de Credores - 1ª Lista (DJe) | Art 52 § 1º |
| 23/09/2024 | Prazo Fatal para apresentação das Habilitações/Divergências administrativas (15 dias da publicação do Edital de Convocação de Credores) | Art 7º § 1º |
| 07/11/2024 | Prazo fatal para apresentação da Relação de Credores do AJ (45 dias do término do prazo para apresentação das habilitações ed divergências administrativas) | Art 7º § 2º |
| 26/09/2024 | Prazo fatal para apresentação do Plano de Recuperação Judicial (60 dias da publicação da decisão de deferimento do processamento da RJ) | Art 53 |
| 02/12/2024 | Publicação do Edital contendo a Relação de Credores do AJ (Prazo do edital: 20 dias) | Art 7º § 2º |
| 02/12/2024 | Publicação do Edital de Apresentação do Plano de Recuperação Judicial (Prazo do edital: 20 dias) | Art 53 |
| 31/01/2025 | Prazo Fatal para apresentação das Impugnações judiciais - 10 dias da publicação do Edital contendo a lista de credores do AJ | Art 8º |
| 25/03/2025 | Publicação do Edital - Convocação AGC (DJe) | Art 36 |
| 09/04/2025 | Assembleia Geral de Credores - 1ª Convocação | Art 36, I |
| 28/04/2025 | Assembleia Geral de Credores - 2ª Convocação | Art 36, I |
| 26/06/2025 | Assembleia Geral de Credores - 1ª Prorrogação | Art 36, I |
| 22/07/2025 | Assembleia Geral de Credores - 2ª Prorrogação | Art 36, I |
| 28/07/2025 | Assembleia Geral de Credores - 3ª Prorrogação | Art 36, I |
| 22/07/2025 | Encerramento do Stay Period, em prorrogação (dia útil seguinte ao 360º dia da publicação da decisão de deferimento do processamento da RJ) | Art 6º § 4º |



RELATÓRIO MENSAL DE ATIVIDADES

Assembleia Geral de Credores

No último dia 28/07/2025 (3ª prorrogação), às 14h00, foram retomados os trabalhos da Assembleia Geral de Credores instalada em 28/04/2025, em 3ª prorrogação.

A data para retomada dos trabalhos em 3ª prorrogação coincidiria com o fim da noventena prevista no artigo 56, § 9º, da Lei nº 11.101/2005, de modo que, independentemente do resultado das tratativas com os credores, o Plano de Recuperação Judicial deveria ser submetido à deliberação.

Após a exposição das condições do Plano de Recuperação Judicial, iniciou-se a coleta de votos, cujo resultado foi: na classe II – Garantia Real; rejeição por R\$ 2.027.781,41, equivalentes a 53,50% dos R\$ 3.790.369,11 representados e votantes, e aprovação por 1 credor, equivalente a 50% dos 2 credores presentes e votantes; na classe III – Quirografários, aprovação por R\$ 5.742.523,40, equivalentes a 75,42% dos R\$ 7.613.966,72 representados e votantes, e por 31 credores, equivalentes a 86,11% dos 36 credores presentes e votantes, descontadas 2 abstenções, no valor de R\$ 3.559.862,60.



RELATÓRIO MENSAL DE ATIVIDADES

Soropack Indústria e Comércio de Pallets Ltda. e outros
Resultados
AGC - 28.07.2025 / Processo n.º 1000236-03.2024.8.26.0354

 **VALORA**
serviços em recuperação e falência

| Quadro Resumo Votação | Quórum | | (-) Abstenções | | Base para Votação | | Desaprovação | | Aprovação | |
|--|---------------|----------------------|----------------|---------------------|-------------------|----------------------|--------------|---------------------|---------------|---------------------|
| | Credor | Valor | Credor | Valor | Credor | Valor | Credor | Valor | Credor | Valor |
| Credores Classe I (Trabalhistas) | 78 | 906.037,08 | - | - | 78 | 906.037,08 | - | - | 78 | 906.037,08 |
| | 51,66% | 56,47% | | | 100,00% | 100,00% | 0,00% | 0,00% | 100,00% | 100,00% |
| Credores Classe II (Garantia Real) | 2 | 3.790.369,11 | - | - | 2 | 3.790.369,11 | 1 | 2.027.781,41 | 1 | 1.762.587,70 |
| | 100,00% | 100,00% | | | 100,00% | 100,00% | 50,00% | 53,50% | 50,00% | 46,50% |
| Credores Classe III (Quirografários) | 38 | 11.173.829,42 | 2 | 3.559.862,60 | 36 | 7.613.966,82 | 5 | 1.871.443,42 | 31 | 5.742.523,40 |
| | 34,86% | 59,52% | | | 100,00% | 100,00% | 13,89% | 24,58% | 86,11% | 75,42% |
| Credores Classe IV (Microempresas e Empresas de Pequeno Porte) | 27 | 454.891,28 | - | - | 27 | 454.891,28 | - | - | 27 | 454.891,28 |
| | 55,10% | 67,95% | | | 100,00% | 100,00% | 0,00% | 0,00% | 100,00% | 100,00% |
| Total Geral de Credores | 145 | 16.325.126,89 | 2 | 3.559.862,60 | 143 | 12.765.264,29 | 6 | 3.899.224,83 | 137 | 8.866.039,46 |
| | 46,62% | 65,73% | | | 100,00% | 100,00% | 4,20% | 30,55% | 95,80% | 69,45% |

Os representantes dos credores Banco Bradesco, Banco Daycoval e Banco do Brasil encaminharam ressalvas por e-mail, as quais, recebidas pela Administração Judicial, seguem como anexo e parte integrante e da ata assemblear.

Com a rejeição pela Classe II, foi necessária a verificação do preenchimento dos requisitos para a aplicação, pelo Juízo recuperacional, do quórum alternativo para aprovação do Plano de Recuperação Judicial de que trata o artigo 58, § 1º, da Lei nº 11.101/2005.

Verificado o preenchimento de todos os requisitos, a Administração Judicial opinou favoravelmente à homologação do plano de recuperação judicial por *cram down*.

O digno Juízo determinou às recuperandas que trouxessem aos autos as respectivas CNDs, para posterior deliberação sobre a homologação, que ainda pende de decisão.



RELATÓRIO MENSAL DE ATIVIDADES

DEMONSTRAÇÕES CONTÁBEIS CONSOLIDADAS



RELATÓRIO MENSAL DE ATIVIDADES

GRUPO SOROPACK - Balanço Patrimonial – Ativo Circulante – Consolidado

O Ativo Total da Soropack apresentou aumento de 5,0% entre julho e agosto de 2025, passando de R\$ 45.813.807,16 para R\$ 48.103.606,96, refletindo uma variação positiva de R\$ 2.289.800. Esse crescimento foi impulsionado, principalmente, pela elevação no Ativo Circulante, que cresceu 8,6% (alta de R\$ 2.522.907,27).

- i) Disponível: apresentou redução de 3,7% (baixa de R\$ 6.159,28); ii) Contas a Receber: aumento de 1,1% (acréscimo de R\$ 103.291,80); iii) Clientes Intercompany: elevação de 3,1% (acréscimo de R\$ 102.852,60); iv) Impostos a Recuperar: crescimento de 4,6% (acréscimo de R\$ 283.996,30); v) Estoques: aumento de 23,7% (aumento de R\$ 1.888.610,22); vi) Adiantamento a Fornecedores: alta de 12,8% (acréscimo de R\$ 150.687,59).

SOROPACK INDÚSTRIA E COMÉRCIO DE PALETES LTDA.

ATIVO TOTAL

agosto-25

| Valores em Reais | 31-jul-25 | 31-ago-25 | part. % | ago-25 jul-25 | |
|-----------------------------|-------------------|-------------------|---------|------------------|--------|
| | | | | var. valor | var. % |
| Ativo circulante | 29.307.573,41 | 31.830.480,68 | 69,5% | 2.522.907,27 | 8,6% |
| Disponível | 167.339,69 | 161.180,41 | 0,4% | -6.159,28 | -3,7% |
| Caixa geral | 59.758,28 | 59.298,35 | 0,1% | -459,93 | -0,8% |
| Depósitos bancários à vista | 82.304,38 | 76.561,25 | 0,2% | -5.743,13 | -7,0% |
| Aplicações financeiras | 25.277,03 | 25.320,81 | 0,1% | 43,78 | 0,2% |
| Contas a receber | 9.695.529,68 | 9.798.821,48 | 21,4% | 103.291,80 | 1,1% |
| Clientes Intercompany | 3.331.383,02 | 3.434.235,62 | 7,5% | 102.852,60 | 3,1% |
| Impostos a Recuperar | 6.147.954,81 | 6.431.951,11 | 14,0% | 283.996,30 | 4,6% |
| Estoques | 7.963.927,01 | 9.852.537,23 | 21,5% | 1.888.610,22 | 23,7% |
| Créditos com Terceiros | 93.142,43 | 93.142,43 | 0,2% | 0,00 | 0,0% |
| Adiantamento a Fornecedor | 1.178.422,81 | 1.329.110,40 | 2,9% | 150.687,59 | 12,8% |
| Adiantamento a Funcionário | 109.400,20 | 112.396,45 | 0,2% | 2.996,25 | 2,7% |
| Adiantamento a socio | 0,00 | 0,00 | 0,0% | 0,00 | ND |
| IRPJ e CSLL Saldo Negativo | 0,00 | 0,00 | 0,0% | 0,00 | ND |
| IRPJ e CSLL Diferido | 26.741,34 | 26.741,34 | 0,1% | 0,00 | 0,0% |
| Depósito Judicial | 321.117,85 | 317.749,64 | 0,7% | -3.368,21 | -1,0% |
| Depósito Recursal | 10.000,00 | 10.000,00 | 0,0% | 0,00 | 0,0% |
| Crédito com Coligadas | 262.614,57 | 262.614,57 | 0,6% | 0,00 | 0,0% |



RELATÓRIO MENSAL DE ATIVIDADES

GRUPO SOROPACK - Balanço Patrimonial - Ativo Não Circulante - Consolidado

O Ativo Não Circulante apresentou redução de 1,4%, passando de R\$ 16.506.233,75 em julho para R\$ 16.273.126,28 em agosto de 2025, redução de R\$ 233.107,47, influenciada pela queda no Imobilizado, que recuou 1,7% (baixa de R\$ 233.107,47).

SOROPACK INDÚSTRIA E COMÉRCIO DE PALETES LTDA.

ATIVO TOTAL

agosto-25

Valores em Reais

| | 31-jul-25 | 31-ago-25 | part.% | ago-25 jul-25 | var. valor | var.% |
|--|----------------------|----------------------|---------------|------------------|---------------------|--------------|
| Ativo não circulante | 16.506.233,75 | 16.273.126,28 | 35,5% | | -233.107,47 | -1,4% |
| REALIZÁVEL A LONGO PRAZO | | | | | | |
| Título de Capitalização | 2.445.272,44 | 2.445.272,44 | 5,3% | | 0,00 | 0,0% |
| Consórcios | 360.000,00 | 360.000,00 | 0,8% | | 0,00 | 0,0% |
| Créditos com coligadas | 2.041.573,89 | 2.041.573,89 | 4,5% | | 0,00 | 0,0% |
| Créditos com Terceiros | 0,00 | 0,00 | 0,0% | | 0,00 | ND |
| Previdência Privada | 0,00 | 0,00 | 0,0% | | 0,00 | ND |
| Investimentos | 0,00 | 0,00 | 0,0% | | 0,00 | ND |
| Participação em Coligadas | 0,00 | 0,00 | 0,0% | | 0,00 | ND |
| Consórcio em Andamento | 43.698,55 | 43.698,55 | 0,1% | | 0,00 | 0,0% |
| Imobilizado | 14.060.961,31 | 13.827.853,84 | 30,2% | | -233.107,47 | -1,7% |
| Terrenos e instalações | 5.343.127,97 | 5.346.805,37 | 11,7% | | 3.677,40 | 0,1% |
| Equipamentos | 17.752.261,34 | 17.777.261,34 | 38,8% | | 25.000,00 | 0,1% |
| Veículos | 5.153.041,79 | 5.153.041,79 | 11,2% | | 0,00 | 0,0% |
| Móveis e utensílios | 52.120,30 | 52.120,30 | 0,1% | | 0,00 | 0,0% |
| Equipamentos e Sistemas de Informática | 122.832,91 | 122.832,91 | 0,3% | | 0,00 | 0,0% |
| Benfeitorias em Imóveis de Terceiros | 28.429,45 | 28.429,45 | 0,1% | | 0,00 | 0,0% |
| Imobilização em Andamento | 35.237,60 | 35.237,60 | 0,1% | | 0,00 | 0,0% |
| (-) Depreciação Acumulada | -14.426.090,05 | -14.687.874,92 | -32,1% | | -261.784,87 | 1,8% |
| Ativo total | 45.813.807,16 | 48.103.606,96 | 105,0% | | 2.289.799,80 | 5,0% |

FONTE: demonstrações contábeis apresentadas pela Recuperanda



RELATÓRIO MENSAL DE ATIVIDADES

GRUPO SOROPACK - Balanço Patrimonial – Passivo Consolidado

O Passivo + Patrimonio Líquido da Soropack apresentou crescimento de 5,0% entre julho e agosto de 2025. O movimento foi puxado, sobretudo, pela variação positiva no Passivo Circulante, que avançou 5,79% (acréscimo de R\$ 1.725.115,71), enquanto o Passivo Não Circulante manteve-se sem alterações.

Passivo Circulante:

- i) Aumento de 19,62% nos Fornecedores (alta de R\$ 796.182,50);
- ii) Expansão de 6,97% nos Empréstimos e Financiamentos (alta de R\$ 864.789,27);
- iii) Crescimento de 4,54% nas Obrigações Sociais e Trabalhistas (alta de R\$ 166.814,80);
- iv) Incremento de 2,50% nas Obrigações Tributárias (alta de R\$ 108.755,59).

Nesse contexto, a elevação verificada no Passivo Circulante, decorrente principalmente do aumento em Fornecedores, Financiamentos e Obrigações Fiscais e Trabalhistas, intensifica a pressão sobre a liquidez da Recuperanda. Ademais, o crescimento registrado em Empréstimos e Financiamentos evidencia maior dependência de capital de terceiros.

SOROPACK INDÚSTRIA E COMÉRCIO DE PALETES LTDA.

Passivo total

agosto-25

| Valores em Reais | 31-jul-25 | 31-ago-25 | part.% | ago-25 jul-25 | |
|-----------------------------------|---------------|---------------|--------|------------------|--------|
| | | | | var. valor | var.% |
| Passivo circulante | 29.803.350,15 | 31.528.465,86 | 68,82% | 1.725.115,71 | 5,79% |
| Fornecedores | 4.057.709,54 | 4.853.892,04 | 10,59% | 796.182,50 | 19,62% |
| Fornecedores Intercompany | 3.465.354,13 | 3.242.841,42 | 7,08% | -222.512,71 | -6,42% |
| Obrigações Sociais e Trabalhistas | 3.675.524,88 | 3.842.339,68 | 8,39% | 166.814,80 | 4,54% |
| Obrigações tributárias | 4.349.180,43 | 4.457.936,02 | 9,73% | 108.755,59 | 2,50% |
| Empréstimos e Financiamentos | 12.414.130,94 | 13.278.920,21 | 28,98% | 864.789,27 | 6,97% |
| Aluguel a Pagar | 519.611,35 | 511.438,53 | 1,12% | -8.172,82 | -1,57% |
| Parcelamento Federal | 447.879,03 | 442.488,85 | 0,97% | -5.390,18 | -1,20% |
| Adiantamento de Sócios | 0,00 | 0,00 | 0,00% | 0,00 | - |
| Adiantamento de Clientes | 763.580,13 | 786.385,89 | 1,72% | 22.805,76 | 2,99% |
| Impostos | 110.379,72 | 112.223,22 | 0,24% | 1.843,50 | 1,67% |



RELATÓRIO MENSAL DE ATIVIDADES

GRUPO SOROPACK - Balanço Patrimonial – Passivo Consolidado

O Passivo Não Circulante, que representa 64,7% do passivo total, não apresentou variações no período que impactassem o consolidado.

O Patrimônio Líquido apresentou melhora de 4,14% entre julho e agosto de 2025, com redução do saldo negativo em R\$ 564.684,09. O saldo, que em julho era negativo em R\$ 13.636.715,94, passou para R\$ 13.072.031,85 negativos em agosto. Essa variação decorre, principalmente, da conta de Lucros/Prejuízos Acumulados, que registrou melhora de 3,65%, com redução de R\$ 564.684,09 no prejuízo acumulado.

SOROPACK INDÚSTRIA E COMÉRCIO DE PALETES LTDA.

Passivo total

agosto-25

| Valores em Reais | 31-jul-25 | 31-ago-25 | part.% | ago-25 jul-25 | |
|---|----------------------|----------------------|----------------|---------------------|--------------|
| | | | | var. valor | var.% |
| Passivo não circulante | 29.647.172,95 | 29.647.172,95 | 64,71% | 0,00 | 0,00% |
| Financiamento de bens | 2.161.316,93 | 2.161.316,93 | 4,72% | 0,00 | 0,00% |
| Empréstimos de Terceiros | 0,00 | 0,00 | 0,00% | 0,00 | 0,00% |
| ParcelamentoPERT | 0,00 | 0,00 | 0,00% | 0,00 | 0,00% |
| Parcelamentos Federais | 1.617.655,20 | 1.617.655,20 | 3,53% | 0,00 | 0,00% |
| Adiantamento de Sócios | 5.381.934,24 | 5.381.934,24 | 11,75% | 0,00 | 0,00% |
| Passivo sujeito a RJ- CLASSE I | 1.602.695,80 | 1.602.695,80 | 3,50% | 0,00 | 0,00% |
| Passivo sujeito a RJ- CLASSE II BANCOS | 2.027.781,41 | 2.027.781,41 | 4,43% | 0,00 | 0,00% |
| Passivo sujeito a RJ- CLASSE II FORNECEDORES | 1.762.587,70 | 1.762.587,70 | 3,85% | 0,00 | 0,00% |
| Passivo sujeito a RJ- CLASSE III FORNECEDORES | 5.928.110,29 | 5.928.110,29 | 12,94% | 0,00 | 0,00% |
| Passivo sujeito a RJ- CLASSE III BANCOS | 8.525.624,99 | 8.525.624,99 | 18,61% | 0,00 | 0,00% |
| Passivo sujeito a RJ- CLASSE IV | 639.466,39 | 639.466,39 | 1,40% | 0,00 | 0,00% |
| Patrimônio líquido | -13.636.715,94 | -13.072.031,85 | -28,53% | 564.684,09 | -4,14% |
| Capital Social | 1.817.800,00 | 1.817.800,00 | 3,97% | 0,00 | 0,00% |
| Lucros Prejuízos Acumulados | -15.454.515,94 | -14.889.831,85 | -32,50% | 564.684,09 | -3,65% |
| Resultado do exercício | 0,00 | 0,00 | 0,00% | 0,00 | - |
| Passivo total | 45.813.807,16 | 48.103.606,96 | 105,00% | 2.289.799,80 | 5,00% |



RELATÓRIO MENSAL DE ATIVIDADES

A Receita Operacional Bruta totalizou R\$ 5.336.411,04 em agosto de 2025, apresentando uma redução de R\$ 2.154.712,17 em relação a julho, o que representa uma variação negativa de 28,8%.

As Deduções da Receita apresentaram redução de R\$ 373.451,59, correspondendo a uma queda de 25,78%.

O Custo dos Produtos Vendidos (CPV) apresentou redução de R\$ 2.656.591,39 (redução de 57,3%), passando de R\$ 4.629.182,90 em julho para R\$ 1.972.592,51 em agosto de 2025. A análise da evolução isolada entre o CPV e a Receita Líquida mostra que em julho era de 76,6%, ao passo que em agosto recuou para 46,3%. Essa melhora na proporção entre custos e receita é o principal fator que explica o crescimento do Lucro Bruto em 61,94% no período

SOROPACK INDÚSTRIA E COMÉRCIO DE PALETES LTDA.

DEMONSTRAÇÃO DE RESULTADOS

agosto-25

ago-25
jul-25

| Valores em Reais | 31-jul-25 | 31-ago-25 | part.% | var. valor | var.% |
|--|---------------|---------------|---------|---------------|----------|
| Receita Operacional Bruta | 7.491.123,21 | 5.336.411,04 | 100,00% | -2.154.712,17 | -28,76% |
| Venda de produtos | 7.491.123,21 | 5.336.411,04 | 100,00% | -2.154.712,17 | -28,76% |
| (-) Deduções da Receita | -1.448.792,27 | -1.075.340,68 | -20,15% | 373.451,59 | -25,78% |
| Cancelamento | -338.154,83 | -63.822,00 | -1,20% | 274.332,83 | -81,13% |
| Impostos | -1.110.637,44 | -1.011.518,68 | -18,96% | 99.118,76 | -8,92% |
| Receita Operacional Líquida | 6.042.330,94 | 4.261.070,36 | 79,85% | -1.781.260,58 | -29,48% |
| (-) Custo dos produtos vendidos | -4.629.182,90 | -1.972.591,51 | -36,96% | 2.656.591,39 | -57,39% |
| Lucro Bruto | 1.413.148,04 | 2.288.478,85 | 42,88% | 875.330,81 | 61,94% |
| (-) Despesas com Pessoal | -219.888,99 | -352.317,02 | -6,60% | -132.428,03 | 60,22% |
| (-) Despesas Gerais | -1.094.684,28 | -1.015.025,92 | -19,02% | 79.658,36 | -7,28% |
| (-) Depreciação | -257.379,63 | -257.356,88 | -4,82% | 22,75 | -0,01% |
| (+) Outras Receitas | 0,00 | 0,00 | 0,00% | 0,00 | |
| Lucro Operacional | -158.804,86 | 663.779,03 | 12,44% | 822.583,89 | -517,98% |
| Resultado não operacional | -163.971,48 | -157.316,41 | -2,95% | 6.655,07 | -4,06% |
| Ganho/Perda na Venda de imobilizado | 0,00 | 0,00 | 0,00% | 0,00 | |
| Resultado financeiro | -163.971,48 | -157.316,41 | -2,95% | 6.655,07 | -4,06% |
| Receitas Financeiras | 10.542,44 | 19.943,31 | 0,37% | 9.400,87 | 89,17% |
| Despesas Financeiras | -177.278,15 | -180.023,95 | -3,37% | -2.745,80 | 1,55% |
| Outras receitas ou despesas não operacionais | 2.764,23 | 2.764,23 | 0,05% | 0,00 | 0,00% |
| Lucro ou Prejuízo antes impostos | -322.776,34 | 506.462,62 | 9,49% | 829.238,96 | -256,91% |
| Imposto de renda da pessoa jurídica | -1.152,00 | -2.812,22 | -0,05% | -1.660,22 | 144,12% |
| Contribuição Social sobre o Lucro Líquido | -691,20 | -3.448,92 | -0,06% | -2.757,72 | 398,98% |
| Lucro ou Prejuízo | -324.619,54 | 500.201,48 | 9,37% | 824.821,02 | -254,09% |



RELATÓRIO MENSAL DE ATIVIDADES

Nas **Despesas Operacionais**, observou-se:

- Aumento de R\$ 132.428,03 (60,22%) nas Despesas com Pessoal, que passaram de R\$ 219.888,99 em julho para R\$ 352.317,02 em agosto;
- Redução de R\$ 79.658,36 (7,28%) nas Despesas Gerais, redução de R\$ 1.094.684,28 em julho para R\$ 1.015.025,92 em agosto;

Em consequência, o Lucro Operacional apresentou uma melhora de R\$ 822.583,89 revertendo o prejuízo de R\$ 158.804,86 em julho/25 para um resultado positivo de R\$ 663.779,03 em agosto de 2025.

SOROPACK INDÚSTRIA E COMÉRCIO DE PALETES LTDA.

DEMONSTRAÇÃO DE RESULTADOS

agosto-25

| Valores em Reais | 31-jul-25 | 31-ago-25 | part.% | ago-25 jul-25 | |
|--|---------------|---------------|---------|------------------|----------|
| | | | | var. valor | var.% |
| Receita Operacional Bruta | 7.491.123,21 | 5.336.411,04 | 100,00% | -2.154.712,17 | -28,76% |
| Venda de produtos | 7.491.123,21 | 5.336.411,04 | 100,00% | -2.154.712,17 | -28,76% |
| (-) Deduções da Receita | -1.448.792,27 | -1.075.340,68 | -20,15% | 373.451,59 | -25,78% |
| Cancelamento | -338.154,83 | -63.822,00 | -1,20% | 274.332,83 | -81,13% |
| Impostos | -1.110.637,44 | -1.011.518,68 | -18,96% | 99.118,76 | -8,92% |
| Receita Operacional Líquida | 6.042.330,94 | 4.261.070,36 | 79,85% | -1.781.260,58 | -29,48% |
| (-) Custo dos produtos vendidos | -4.629.182,90 | -1.972.591,51 | -36,96% | 2.656.591,39 | -57,39% |
| Lucro Bruto | 1.413.148,04 | 2.288.478,85 | 42,88% | 875.330,81 | 61,94% |
| (-) Despesas com Pessoal | -219.888,99 | -352.317,02 | -6,60% | -132.428,03 | 60,22% |
| (-) Despesas Gerais | -1.094.684,28 | -1.015.025,92 | -19,02% | 79.658,36 | -7,28% |
| (-) Depreciação | -257.379,63 | -257.356,88 | -4,82% | 22,75 | -0,01% |
| (+) Outras Receitas | 0,00 | 0,00 | 0,00% | 0,00 | |
| Lucro Operacional | -158.804,86 | 663.779,03 | 12,44% | 822.583,89 | -517,98% |
| Resultado não operacional | -163.971,48 | -157.316,41 | -2,95% | 6.655,07 | -4,06% |
| Ganho/Perda na Venda de imobilizado | 0,00 | 0,00 | 0,00% | 0,00 | |
| Resultado financeiro | -163.971,48 | -157.316,41 | -2,95% | 6.655,07 | -4,06% |
| Receitas Financeiras | 10.542,44 | 19.943,31 | 0,37% | 9.400,87 | 89,17% |
| Despesas Financeiras | -177.278,15 | -180.023,95 | -3,37% | -2.745,80 | 1,55% |
| Outras receitas ou despesas não operacionais | 2.764,23 | 2.764,23 | 0,05% | 0,00 | 0,00% |
| Lucro ou Prejuízo antes impostos | -322.776,34 | 506.462,62 | 9,49% | 829.238,96 | -256,91% |
| Imposto de renda da pessoa jurídica | -1.152,00 | -2.812,22 | -0,05% | -1.660,22 | 144,12% |
| Contribuição Social sobre o Lucro Líquido | -691,20 | -3.448,92 | -0,06% | -2.757,72 | 398,98% |
| Lucro ou Prejuízo | -324.619,54 | 500.201,48 | 9,37% | 824.821,02 | -254,09% |



RELATÓRIO MENSAL DE ATIVIDADES

No resultado não operacional, a Recuperanda apresentou resultado negativo de R\$ 157.316,41

O Lucro ou Prejuízo apontou recuperação, com reversão do prejuízo de R\$ 324.619,54 registrado em julho de 2025 para um lucro de R\$ 500.201,48 em agosto de 2025, representando uma variação positiva de R\$ 824.821 no comparativo mensal.

SOROPACK INDÚSTRIA E COMÉRCIO DE PALETES LTDA.

DEMONSTRAÇÃO DE RESULTADOS

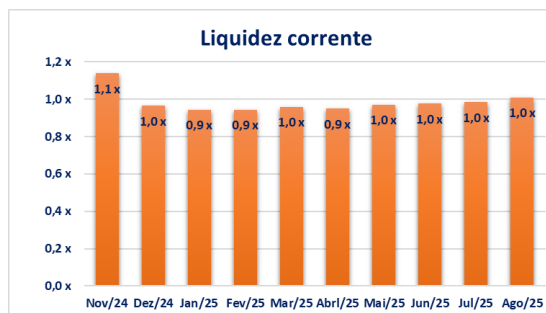
agosto-25

| |
|---------------|
| ago-25 |
| jul-25 |

| Valores em Reais | 31-jul-25 | 31-ago-25 | part.% | var. valor | var.% |
|--|---------------|---------------|---------|---------------|----------|
| Receita Operacional Bruta | 7.491.123,21 | 5.336.411,04 | 100,00% | -2.154.712,17 | -28,76% |
| Venda de produtos | 7.491.123,21 | 5.336.411,04 | 100,00% | -2.154.712,17 | -28,76% |
| (-) Deduções da Receita | -1.448.792,27 | -1.075.340,68 | -20,15% | 373.451,59 | -25,78% |
| Cancelamento | -338.154,83 | -63.822,00 | -1,20% | 274.332,83 | -81,13% |
| Impostos | -1.110.637,44 | -1.011.518,68 | -18,96% | 99.118,76 | -8,92% |
| Receita Operacional Líquida | 6.042.330,94 | 4.261.070,36 | 79,85% | -1.781.260,58 | -29,48% |
| (-) Custo dos produtos vendidos | -4.629.182,90 | -1.972.591,51 | -36,96% | 2.656.591,39 | -57,39% |
| Lucro Bruto | 1.413.148,04 | 2.288.478,85 | 42,88% | 875.330,81 | 61,94% |
| (-) Despesas com Pessoal | -219.888,99 | -352.317,02 | -6,60% | -132.428,03 | 60,22% |
| (-) Despesas Gerais | -1.094.684,28 | -1.015.025,92 | -19,02% | 79.658,36 | -7,28% |
| (-) Depreciação | -257.379,63 | -257.356,88 | -4,82% | 22,75 | -0,01% |
| (+) Outras Receitas | 0,00 | 0,00 | 0,00% | 0,00 | |
| Lucro Operacional | -158.804,86 | 663.779,03 | 12,44% | 822.583,89 | -517,98% |
| Resultado não operacional | -163.971,48 | -157.316,41 | -2,95% | 6.655,07 | -4,06% |
| Ganho/Perda na Venda de imobilizado | 0,00 | 0,00 | 0,00% | 0,00 | |
| Resultado financeiro | -163.971,48 | -157.316,41 | -2,95% | 6.655,07 | -4,06% |
| Receitas Financeiras | 10.542,44 | 19.943,31 | 0,37% | 9.400,87 | 89,17% |
| Despesas Financeiras | -177.278,15 | -180.023,95 | -3,37% | -2.745,80 | 1,55% |
| Outras receitas ou despesas não operacionais | 2.764,23 | 2.764,23 | 0,05% | 0,00 | 0,00% |
| Lucro ou Prejuízo antes impostos | -322.776,34 | 506.462,62 | 9,49% | 829.238,96 | -256,91% |
| Imposto de renda da pessoa jurídica | -1.152,00 | -2.812,22 | -0,05% | -1.660,22 | 144,12% |
| Contribuição Social sobre o Lucro Líquido | -691,20 | -3.448,92 | -0,06% | -2.757,72 | 398,98% |
| Lucro ou Prejuízo | -324.619,54 | 500.201,48 | 9,37% | 824.821,02 | -254,09% |



RELATÓRIO MENSAL DE ATIVIDADES

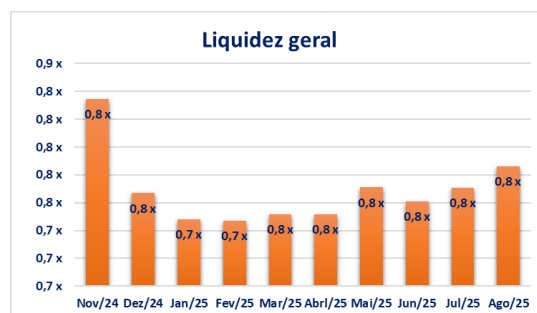


LIQUIDEZ CORRENTE

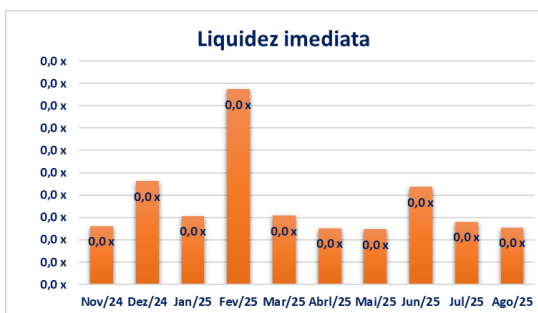
O índice de liquidez corrente é obtido pela divisão do ativo circulante pelo passivo circulante e visa indicar quantas vezes o caixa originado nos próximos doze meses (contados da data de encerramento do balanço patrimonial) é capaz de pagar as obrigações que vencerão no mesmo período. Nesta condição, índices inferiores a 1 (um) indicam que a empresa não é capaz de pagar todas as obrigações de curto prazo que contraiu.

LIQUIDEZ GERAL

O índice de liquidez geral é obtido pela divisão do ativo total pela soma do passivo circulante com o passivo não circulante e visa indicar quantas vezes o caixa originado caso se liquidassem todos os ativos da empresa seria capaz de pagar todas as obrigações contraídas com terceiros (à exceção dos sócios). Nesta condição, índices inferiores a 1 (um) indicam que a empresa não é capaz de pagar todas as obrigações que contraiu.



Liquidez imediata

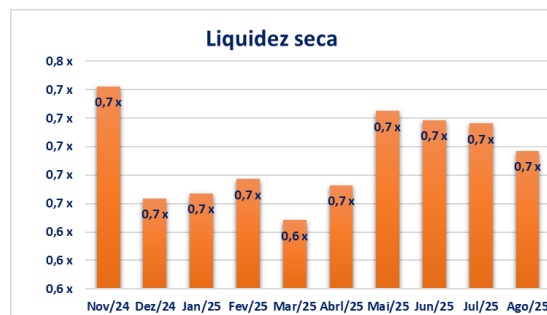


LIQUIDEZ IMEDIATA

O índice de liquidez imediata é obtido pela divisão da conta de disponibilidades daquela do passivo circulante. Este índice visa indicar quantas vezes os saldos somados do caixa, das contas correntes e das aplicações financeiras de curto prazo é capaz de fazer frente às obrigações de curto prazo. Quanto menor o índice, menor é a capacidade da empresa liquidar, em poucos dias, as obrigações de curto prazo.

LIQUIDEZ SECA

O índice de liquidez geral é obtido pela divisão do ativo circulante, descontados os Estoques, do passivo circulante. Este índice visa indicar quantas vezes o caixa disponível mais o contas a receber de clientes é capaz de fazer frente às obrigações de curto prazo. É um índice que resultará menor que o da liquidez corrente e quanto maior a distância entre eles, pior é a condição de liquidez da empresa.





RELATÓRIO MENSAL DE ATIVIDADES

Fluxo de Caixa Gerencial:

| FLUXO DE CAIXA : GERENCIAL | jul/25 | | | | | | ago/25 | | VARIACÃO | |
|-------------------------------|---------------|---------------|-------------|-------------|-------------|------------|---------------|-------------|----------|--|
| | TOTAL | RJ | RJ | RJ | RJ | RJ | TOTAL | R\$ | % | |
| | | SPK | SO | SMA | LYPTUS | N5 | | | | |
| SALDO INICIAL | | 7.399 | 2 | 47.929 | 19 | 14.533 | | | | |
| RECEITA OPERACIONAIS | 8.508.760,57 | 7.672.273 | 269.152 | 1.038.456 | 596.081 | 0 | 9.575.961,96 | 1.067.201 | 12,5% | |
| CUSTOS | -6.761.841,68 | -5.385.306 | -219.219 | -912.713 | -484.246 | -30.000 | -7.031.484,34 | -269.643 | 4,0% | |
| CUSTO MERCADORIA | -6.331.007,92 | -5.265.997,50 | -215.761,83 | -838.787,47 | -425.841,87 | -30.000,00 | -6.776.388,67 | -445.380,75 | 7,0% | |
| DESPESAS GERAIS DE FABRICAÇÃO | -430.833,76 | -119.308,61 | -3.457,41 | -73.925,79 | -58.403,86 | 0,00 | -255.095,67 | 175.738,09 | -40,8% | |
| DESPESAS OPERACIONAIS | -1.740.536,00 | -1.480.371 | -49.711 | -101.831 | -107.355 | -5.595 | -1.744.863,82 | -4.328 | 0,2% | |
| DESPESAS ADMINISTRATIVAS | -382.222,02 | -278.905,28 | -14.736,96 | -36.419,26 | -12.674,94 | -2.716,49 | -345.452,93 | 36.769,09 | -9,6% | |
| DESPESAS COMERCIAL | -916.378,39 | -907.421,86 | 0,00 | 0,00 | -4.397,47 | 0,00 | -911.819,33 | 4.559,06 | -0,5% | |
| DESPESAS COM PESSOAL | -419.032,53 | -280.835,07 | -33.851,95 | -63.030,27 | -87.841,21 | -470,58 | -466.029,08 | -46.996,55 | 11,2% | |
| PRÓ LABORE | -13.010,80 | -3.964,72 | 0,00 | 0,00 | -1.518,00 | -1.351,02 | -6.833,74 | 6.177,06 | -47,5% | |
| IMPOSTOS | -9.892,26 | -9.244,10 | -1.122,32 | -2.381,81 | -923,49 | -1.057,02 | -14.728,74 | -4.836,48 | 48,9% | |
| CAIXA LÍQUIDO DA OPERAÇÃO | 6.382,89 | 806.596 | 222 | 23.911 | 4.480 | -35.595 | 799.613,80 | 793.231 | 12427,5% | |
| GERAÇÃO DE CAIXA FINANCEIRO | 33.165,86 | -804.876 | -221 | -999 | -804 | 23.799 | -783.100,70 | -816.267 | -2461,2% | |
| RECEITA FINANCEIRA | 127.965,32 | 0,00 | 0,00 | 50.999,20 | 0,00 | 24.005,93 | 75.005,13 | -52.960,19 | -41,4% | |
| DESPESAS FINANCEIRAS | -94.799,46 | -804.875,78 | -221,00 | -51.998,30 | -804,30 | -206,45 | -858.105,83 | -763.306,37 | 805,2% | |
| INVESTIMENTOS | -19.313,20 | -9.584 | 0 | 0 | 0 | 0 | -9.584,20 | 9.729 | -50,4% | |
| INVESTIMENTOS | -19.313,20 | -9.584,20 | 0,00 | 0,00 | 0,00 | 0,00 | -9.584,20 | 9.729,00 | -50,4% | |
| TRF (ENTRAS E SAIDAS) | 0,00 | 0,00 | 0,00 | 0,00 | 0,00 | 0,00 | 0,00 | 0,00 | 0,0% | |
| CAIXA GERAL DA OPERAÇÃO | 20.235,55 | -7.864 | 1 | 22.912 | 3.676 | -11.796 | 6.928,90 | -13.307 | -65,8% | |
| SALDO FINAL | | -465 | 3 | 70.841 | 3.695 | 2.738 | | | | |

O mês de agosto de 2025 apresentou um desempenho operacional positivo, com incremento de 12,5% na Receita Operacional Consolidada, que atingiu R\$ 9.575.961,96, frente aos R\$ 8.508.760,57 registrados em julho de 2025. Esse avanço foi impulsionado principalmente pelas unidades SPK, SMA e LYPTUS, que apresentaram aumento nas receitas.

Apesar do crescimento da receita, observou-se também uma alta nos custos consolidados (alta de 4,0%), totalizando R\$ 7.031.484,34, com destaque para o aumento de 7,0% no Custo de Mercadoria Vendida (CMV). Por outro lado, houve redução nas Despesas Gerais de Fabricação, que caíram 40,8%.

O caixa líquido das operações apresentou melhora, saindo de R\$ 6.382,89 para R\$ 799.613,80, no entanto, o resultado financeiro foi impactado por despesas financeiras, que cresceram 805,2% no período, alcançando R\$ 858.105,83 em agosto.



RELATÓRIO MENSAL DE ATIVIDADES

Fluxo de Caixa Gerencial:

| FLUXO DE CAIXA : GERENCIAL | jul/25 | | | | | | ago/25 | | VARIACÃO | |
|-------------------------------|---------------|---------------|-------------|-------------|-------------|------------|---------------|-------------|----------|--|
| | TOTAL | RJ | RJ | RJ | RJ | RJ | TOTAL | R\$ | % | |
| | | SPK | SO | SMA | LYPTUS | N5 | | | | |
| SALDO INICIAL | | 7.399 | 2 | 47.929 | 19 | 14.533 | | | | |
| RECEITA OPERACIONAIS | 8.508.760,57 | 7.672.273 | 269.152 | 1.038.456 | 596.081 | 0 | 9.575.961,96 | 1.067.201 | 12,5% | |
| CUSTOS | -6.761.841,68 | -5.385.306 | -219.219 | -912.713 | -484.246 | -30.000 | -7.031.484,34 | -269.643 | 4,0% | |
| CUSTO MERCADORIA | -6.331.007,92 | -5.265.997,50 | -215.761,83 | -838.787,47 | -425.841,87 | -30.000,00 | -6.776.388,67 | -445.380,75 | 7,0% | |
| DESPESAS GERAIS DE FABRICAÇÃO | -430.833,76 | -119.308,61 | -3.457,41 | -73.925,79 | -58.403,86 | 0,00 | -255.095,67 | 175.738,09 | -40,8% | |
| DESPESAS OPERACIONAIS | -1.740.536,00 | -1.480.371 | -49.711 | -101.831 | -107.355 | -5.595 | -1.744.863,82 | -4.328 | 0,2% | |
| DESPESAS ADMINISTRATIVAS | -382.222,02 | -278.905,28 | -14.736,96 | -36.419,26 | -12.674,94 | -2.716,49 | -345.452,93 | 36.769,09 | -9,6% | |
| DESPESAS COMERCIAL | -916.378,39 | -907.421,86 | 0,00 | 0,00 | -4.397,47 | 0,00 | -911.819,33 | 4.559,06 | -0,5% | |
| DESPESAS COM PESSOAL | -419.032,53 | -280.835,07 | -33.851,95 | -63.030,27 | -87.841,21 | -470,58 | -466.029,08 | -46.996,55 | 11,2% | |
| PRÓ LABORE | -13.010,80 | -3.964,72 | 0,00 | 0,00 | -1.518,00 | -1.351,02 | -6.833,74 | 6.177,06 | -47,5% | |
| IMPOSTOS | -9.892,26 | -9.244,10 | -1.122,32 | -2.381,81 | -923,49 | -1.057,02 | -14.728,74 | -4.836,48 | 48,9% | |
| CAIXA LÍQUIDO DA OPERAÇÃO | 6.382,89 | 806.596 | 222 | 23.911 | 4.480 | -35.595 | 799.613,80 | 793.231 | 12427,5% | |
| GERAÇÃO DE CAIXA FINANCEIRO | 33.165,86 | -804.876 | -221 | -999 | -804 | 23.799 | -783.100,70 | -816.267 | -2461,2% | |
| RECEITA FINANCEIRA | 127.965,32 | 0,00 | 0,00 | 50.999,20 | 0,00 | 24.005,93 | 75.005,13 | -52.960,19 | -41,4% | |
| DESPESAS FINANCEIRAS | -94.799,46 | -804.875,78 | -221,00 | -51.998,30 | -804,30 | -206,45 | -858.105,83 | -763.306,37 | 805,2% | |
| INVESTIMENTOS | -19.313,20 | -9.584 | 0 | 0 | 0 | 0 | -9.584,20 | 9.729 | -50,4% | |
| INVESTIMENTOS | -19.313,20 | -9.584,20 | 0,00 | 0,00 | 0,00 | 0,00 | -9.584,20 | 9.729,00 | -50,4% | |
| TRF (ENTRAS E SAIDAS) | 0,00 | 0,00 | 0,00 | 0,00 | 0,00 | 0,00 | 0,00 | 0,00 | 0,0% | |
| CAIXA GERAL DA OPERAÇÃO | 20.235,55 | -7.864 | 1 | 22.912 | 3.676 | -11.796 | 6.928,90 | -13.307 | -65,8% | |
| SALDO FINAL | | -465 | 3 | 70.841 | 3.695 | 2.738 | | | | |

No tocante aos investimentos, houve redução de 50,4% nos desembolsos, totalizando R\$ 9.584,20.

A Geração de Caixa geral da operação caiu de R\$ 20.235,55 para R\$ 6.928,90, refletindo, em grande parte, o impacto negativo das despesas financeiras.

Em síntese, o mês apresentou sinais de aumento operacional, mas ainda sob pressão de encargos financeiros.

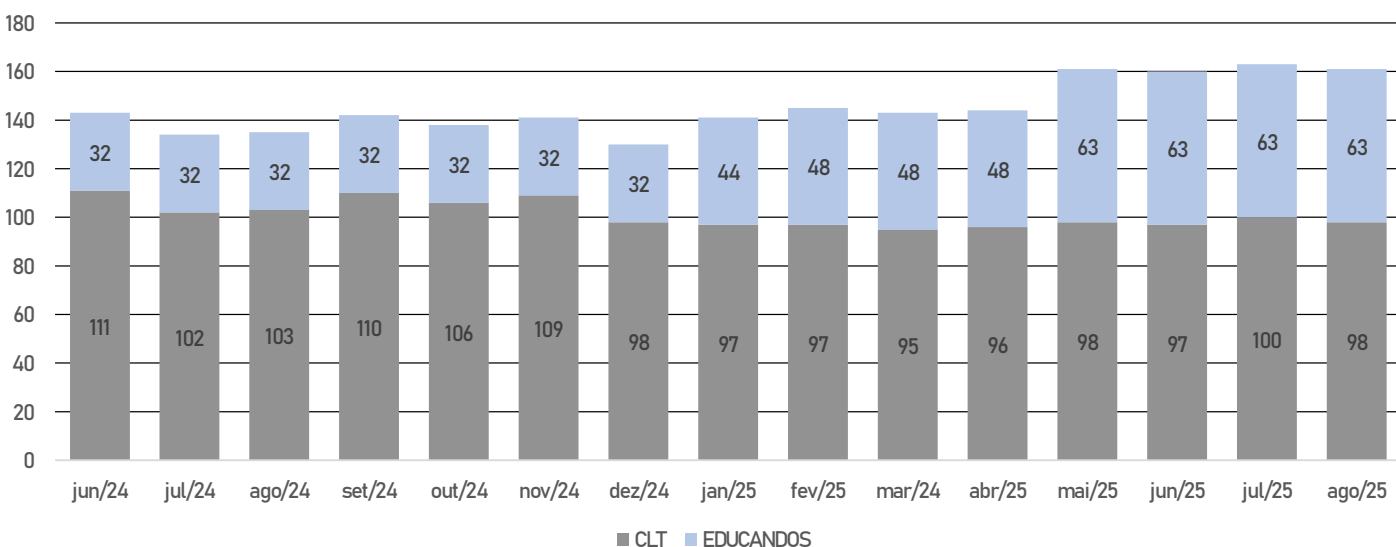


RELATÓRIO MENSAL DE ATIVIDADES

Evolução Quadro de Colaboradores:

A evolução do quadro de funcionários/colaboradores da Recuperanda foi elaborada com base nas informações disponibilizadas em planilha Excel pela Recuperanda. Em Agosto-25 seu quadro é composto por 98 funcionários contratados em regime de CLT e 63 Educandos (*Educandos presidiários são internos do sistema prisional que, além de participarem de programas educacionais voltados à ressocialização, também desempenham atividades laborativas durante o cumprimento da pena.*) Conforme é demonstrado nos relatórios de fluxo de caixa as Recuperandas, em Agosto-25, o Grupo Soropack reconheceu como despesas com pessoal o total de R\$ 466.029,08.

GRUPO SOROPACK





RELATÓRIO MENSAL DE ATIVIDADES

Endividamento:

A partir do Anexo 7 (fls. 280/347) – onde as recuperandas apresentaram a Lista Nominal Completa de Credores em atendimento ao inciso III do art. 51 da Lei nº11.101/2005 – extraímos o seguinte resumo:

| Lista de credores | Soropack | N5 | SMA Madeiras |
|--------------------------|----------------------|-------------------|---------------------|
| | 48.187.353,41 | 787.819,62 | 2.063.083,96 |
| <i>Classe I</i> | 990.499,44 | 0,00 | 213.670,77 |
| <i>Classe II</i> | 2.279.920,97 | 0,00 | 0,00 |
| <i>Classe III</i> | 19.215.111,72 | 705.000,00 | 645.128,12 |
| <i>Classe IV</i> | 350.440,38 | 0,00 | 244.730,62 |
| <i>Extra-concursal</i> | 20.781.016,70 | 0,00 | 0,00 |
| <i>Tributárias</i> | 4.570.364,20 | 82.819,62 | 959.554,45 |

| Lista de credores | Só Madeiras | Lyptus Madeiras | TOTAL |
|--------------------------|---------------------|------------------------|----------------------|
| | 2.846.025,58 | 2.740.256,34 | 56.624.538,91 |
| <i>Classe I</i> | 205.317,21 | 193.208,38 | 1.602.695,80 |
| <i>Classe II</i> | 1.510.448,14 | 0,00 | 3.790.369,11 |
| <i>Classe III</i> | 793.672,75 | 1.382.579,49 | 22.741.492,08 |
| <i>Classe IV</i> | 43.115,39 | 1.180,00 | 639.466,39 |
| <i>Extra-concursal</i> | 0,00 | 554.885,80 | 21.335.902,50 |
| <i>Tributárias</i> | 293.472,09 | 608.402,67 | 6.514.613,03 |



RELATÓRIO MENSAL DE ATIVIDADES

Resposta dos questionamentos: Relatório Mensal de Atividade Recuperanda questionamentos de Agosto-25.

| QUESTÃO Nº | RMA DE ORIGEM | RECUPERANDA | NATUREZA | ENUNCIADO | DATA DE CONCLUSÃ | RESPOSTA SATISFATÓRIA | RESPOSTA DA RECUPERANDA |
|------------|---------------|-------------|---------------------------|---|------------------|-----------------------|-------------------------|
| 1 | jul-25 | SOROPACK | Fluxo de Caixa | A Receita operacional no fluxo de caixa apresentou um valor de R\$ 8.508.760,57, já a receita bruta apresentada na DRE foi de R\$ 7.491.123 e não houve uma redução no contas a receber. O que entrou no caixa de operações do mês de junho e quais foram antecipações ou contas a receber em atraso? | | | |
| 2 | jul-25 | SOROPACK | Fluxo de Caixa | O custo da mercadoria apresentou uma queda de R\$1.151.305, ou 15%. Qual foi o motivo deste aumento levando em conta uma queda da receita operacional de apenas 5%? | | | |
| 3 | jul-25 | SOROPACK | Fluxo de Caixa | As despesas comerciais apresentaram um aumento de R\$ 691.466, ou 307%. Quais fatores contribuíram para esse aumento? Favor informar a quem foi paga essas despesas | | | |
| 4 | jul-25 | SOROPACK | Fluxo de Caixa | As receitas financeiras apresentaram um aumento de R\$95.710, ou 297%. Qual a origem desse valor? Favor enviar o detalhamento. | | | |
| 5 | jul-25 | SOROPACK | Balanco Patrimonial | Na rubrica "contas a receber" houve um aumento de R\$ 1.633.884, ou 20,3%. O que influenciou esse aumento? | | | |
| 6 | jul-25 | SOROPACK | Balanco Patrimonial | O Estoque da recuperanda apresentou um aumento de R\$ 1.315.145, ou 19,8%. O que influenciou esse aumento? | | | |
| 7 | jul-25 | SOROPACK | Balanco Patrimonial | Na rubrica " Adiantamentos a fornecedor" houve um aumento de R\$ 236.136, ou 25,1%. O que envolve esse valor e qual foi o motivo deste aumento? | | | |
| 8 | jul-25 | SOROPACK | Balanco Patrimonial | No passivo circulante a recuperanda apresentou um aumento de R\$ 1.240.303, ou 44% nos fornecedores. Qual fator influenciou este aumento? | | | |
| 9 | jul-25 | SOROPACK | Balanco Patrimonial | Na rubrica " Empréstimos e financiamentos" houve uma alta de R\$2.014.108, ou 19,7%. Qual foi o motivo deste aumento? Foi para financiar o capital de giro? | | | |
| 10 | jul-25 | SOROPACK | Demonstração de Resultado | Nas demonstrações de resultado a recuperanda apresentou um aumento de R\$256.146, ou 30,5% nas despesas gerais. Qual foi o motivo deste aumento? | | | |
| 11 | jul-25 | SOROPACK | Demonstração de Resultado | Quais fatores operacionais ou comerciais justificam o aumento de R\$ 2,3 milhões na receita de vendas no mês de julho/25? | | | |
| 12 | jul-25 | SOROPACK | CONTAS A RECEBER | Informar o range de vencimento (faixa etária) das contas a receber em 31/07/2025, discriminando vencidos e a vencer, bem como provisões para perdas. | | | |
| 13 | jul-25 | SOROPACK | CONSÓRCIOS | Esclarecer a natureza e situação dos valores classificados como 'Consórcios' (R\$ 2,04 milhões em jun/jul-25), indicando se estão quitados, em andamento ou disponíveis para realização. | | | |
| 14 | jul-25 | SOROPACK | IMOBILIZADO | Explicar a redução de R\$ 238 mil no imobilizado entre junho e julho/25, detalhando se decorreu de alienação, desvalorização, reclassificação ou ajuste contábil. | | | |
| 15 | jul-25 | SOROPACK | SÓCIOS | Informar se houve pagamentos, retiradas ou adiantamentos a sócios no período analisado. Caso positivo, detalhar datas, valores e finalidade, bem como reflexos contábeis. | | | |
| 16 | jul-25 | SOROPACK | PASSIVO FISCAL | Apresentar posição detalhada do passivo fiscal (tributos federais, estaduais e municipais), destacando montantes atualizados, situação de regularização e apresentação de CNDs. | | | |
| 17 | jul-25 | SOROPACK | INTERCOMPANY | Demonstrar os valores transacionados entre empresas do grupo (intercompany) no período de maio a julho/25, discriminando entradas, saídas e critérios de contabilização. | | | |



RELATÓRIO MENSAL DE ATIVIDADES

Resposta dos questionamentos: Relatório Mensal de Atividade Recuperanda questionamentos de julho-25.

RELAÇÃO DE NEGOCIAÇÕES - EXTRA CONCURSAL

| RELAÇÃO DE NEGOCIAÇÕES - EXTRA CONCURSAL | |
|--|--|
| BANCO | NEGOCIAÇÃO |
| Banco Mercedes | Estamos em contato com o Escritório Gabardo e Terra Advogados, responsável pela cobrança junto ao Banco Mercedes. Estamos negociando os 6 contratos em aberto junto à esta instituição. No momento, a negociação ainda não foi concluída. Temos como previsão concluir esta negociação até 10/09. |
| Banco John Deere | Estamos em contato com o Escritório Ferraz, Cicarelli & Passold, responsável pela cobrança junto ao Banco John Deere. Estamos aguardo retorno do banco sobre um contra proposta de quitação integral dos contratos em aberto. Temos como previsão concluir esta negociação até 31/08. |
| Banco Scania | Estamos em contato com o Escritório Paschoalotto, responsável pela cobrança junto ao Banco Scania. Estamos negociando os 2 contratos em aberto junto à esta instituição. No momento, a negociação ainda não foi concluída. Temos como previsão concluir esta negociação até 10/09. |
| Banco Volvo | Estamos em contato com o Escritório Egger & Mesquita, responsável pela cobrança junto ao Banco Scania. Estamos negociando 1 contrato em aberto junto à esta instituição. Várias tratativas foram feitas, com troca de propostas de ambos os lados, mas, até o momento, a negociação ainda não foi concluída. Temos como previsão concluir esta negociação até 10/09. |
| Banco Safra | Negociação concluída. |
| Banco Itaú | Negociação concluída. |
| Banco Santanter | Negociação concluída. |
| Banco do Brasil | Negociação iniciada diretamente junto ao Banco do Brasil, mas ainda não foi concluída. Temos como previsão concluir esta negociação até 30/09. |
| Sicredi | Negociação iniciada diretamente junto à Sicredi, mas ainda não foi concluída. Temos como previsão concluir esta negociação até 30/09. |
| Sisprime | Negociação iniciada diretamente junto à Sisprime, mas ainda não foi concluída. Temos como previsão concluir esta negociação até 30/09. |
| Caixa Econômica Federal | Negociação iniciada diretamente junto à CEF, mas ainda não foi concluída. Temos como previsão concluir esta negociação até 30/09. |
| Banco Bradesco | Iniciamos as negociações diretamente junto ao Banco Bradesco e à Bradesco Consórcio. No momento, a negociação ainda não foi concluída. Temos como previsão concluir esta negociação até 10/09. |



RELATÓRIO MENSAL DE ATIVIDADES



Action Administração Judicial
Av. Francisco Matarazzo, 1752
conjunto 313 - Água Branca
CEP 05001-200 - São Paulo/SP

RIO BRANCO
CONSULTORES ASSOCIADOS

Assistente técnico econômico-contábil
Av. Marquês de São Vicente, 446
Conjunto 1206 - Barra Funda
CEP 01239-000 - São Paulo/SP