



# RELATÓRIO MENSAL DE ATIVIDADES

---



## RECUPERAÇÃO JUDICIAL

## GRUPO SOROPACK

**SOROPACK INDÚSTRIA E COMÉRCIO DE PALETES LTDA.**

**SÓ MADEIRAS LTDA**

**SMA MADEIRAS LTDA.**

**LYPTUS MADEIRAS LTDA.**

**N5 EMPREENDIMENTOS IMOBILIÁRIOS LTDA.**

**REF.: JUNHO/2025**

**São Paulo, 01 de agosto 2025**



# RELATÓRIO MENSAL DE ATIVIDADES

## ÍNDICE

### Considerações Iniciais sobre as recuperandas

Histórico	3
Localização e atividade	4
Estrutura societária e regularidade dos registros	5
Razões da crise	11
Do processamento da recuperação judicial	12
Ativos imobilizados	14
Diligências <i>in loco</i>	23
Cronograma processual	24

### Demonstrações contábeis Consolidadas

Análise das demonstrações contábeis consolidadas	25
Soropack - balanço patrimonial	28
Soropack - demonstração de resultados	30
Soropack - índices de liquidez	33
Soropack - Fluxo de Caixa	34
Soropack - evolução quadro de colaboradores	36

<b>Endividamento</b>	<b>37</b>
----------------------	-----------

<b>Questionamentos</b>	<b>38</b>
------------------------	-----------



## RELATÓRIO MENSAL DE ATIVIDADES

---

### **Considerações Iniciais sobre as Recuperandas:**

#### **Histórico**

Segundo narrado na petição inicial, o “Grupo Soropack” iniciou sua história em 2002, com a fabricação e comercialização de paletes de madeira. Com o crescimento, e vislumbrando uma oportunidade de mercado, em 2008 o Grupo Soropack abriu a sua primeira serraria, com capacidade para inicial de 1.400 (mil e quatrocentos) metros cúbicos por mês de madeira serrada.

Em 2018 as Requerentes ampliaram a sua linha de produção, com a aquisição de uma nova serraria, localizada em São Miguel Arcanjo/SP, com capacidade de produção de 1.800 (mil e oitocentos) metros cúbicos por mês de madeira serrada.

Buscando qualidade e melhoria contínua para o atendimento de seus clientes, e como forma de solucionar a falta de matéria prima para a manufatura de seus produtos, o Grupo Soropack investiu em ativos florestais e maquinário específico que lhe propiciou produzir insumos para abastecer suas serrarias e a fábrica de paletes.

Hoje, segundo dizem as requerentes, o Grupo Soropack é um dos poucos no Brasil que possui cadeia produtiva integrada, dominando a cadeia como um todo, desde o plantio de florestas, transformação de matéria-prima em produto e entrega, o que lhe permite garantir o fornecimento constante de seus produtos para clientes como Ambev, Coca-Cola, Saint Gobain e Chep do Brasil.



## RELATÓRIO MENSAL DE ATIVIDADES

---

### **Localização e atividade**

Com principal estabelecimento na Comarca de Sorocaba/SP, o Grupo Soropack passou de uma área construída de 800 (oitocentos) m<sup>2</sup> para 6.000 (seis mil) m<sup>2</sup>, numa área de total 24.000 (vinte e quatro mil) m<sup>2</sup>, hoje, contando, atualmente, com aproximadamente 137 (cento e trinta e sete) colaboradores diretos e 200 (duzentos) indiretos, que, além da constante preocupação com a capacitação profissional, ela oferece restaurante próprio com fornecimento de terceiros em sistema self-service, além de vale transporte, bolsa de estudos e seguro de vida, tudo para aqueles que contribuem com as suas atividades e para o desenvolvimento de seus produtos.

O Grupo Soropack também possui plantas nas cidades de Pilar do Sul – SP (Lyptus Madeiras) e São Miguel Arcanjo – SP (SMA Madeiras), onde as toras de madeira são cortadas e beneficiadas para, futuramente, serem transformadas em paletes pela Soropack.

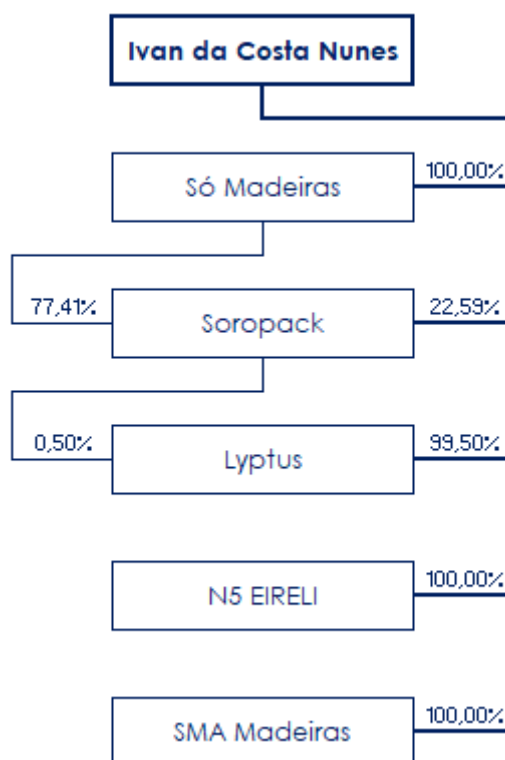
Nessas plantas também há a transformação dos resíduos do corte e beneficiamento em subprodutos (cavaco e pó) que são vendidos a terceiros para utilização como biocombustível, insumos para jardinagem, dentre outras aplicações.



## RELATÓRIO MENSAL DE ATIVIDADES

### Estrutura Societária e Regularidade dos Registros

Abaixo, a estrutura societária do Grupo Soropack:



Segundo informações obtidas perante a Junta Comercial do Estado de São Paulo – JUCESP, as cinco empresas se encontram regularmente registradas, sendo que sua composição societária está descrita no diagrama acima.



# RELATÓRIO MENSAL DE ATIVIDADES

06/08/24, 14:42

about:blank

 <b>REPÚBLICA FEDERATIVA DO BRASIL</b> <b>CADASTRO NACIONAL DA PESSOA JURÍDICA</b>			
<b>NÚMERO DE INSCRIÇÃO</b> 05.418.144/0001-86 <b>MATRIZ</b>	<b>COMPROVANTE DE INSCRIÇÃO E DE SITUAÇÃO CADASTRAL</b>		<b>DATA DE ABERTURA</b> 20/11/2002
<b>NOME EMPRESARIAL</b> SOROPACK INDUSTRIA E COMERCIO DE PALETES LTDA			
<b>TÍTULO DO ESTABELECIMENTO (NOME DE FANTASIA)</b> SOROPACK PALETES			<b>PORTE</b> DEMAIS
<b>CÓDIGO E DESCRIÇÃO DA ATIVIDADE ECONÔMICA PRINCIPAL</b> 16.23-4-00 - Fabricação de artefatos de tanoaria e de embalagens de madeira			
<b>CÓDIGO E DESCRIÇÃO DAS ATIVIDADES ECONÔMICAS SECUNDÁRIAS</b> 46.86-9-02 - Comércio atacadista de embalagens 77.39-0-99 - Aluguel de outras máquinas e equipamentos comerciais e industriais não especificados anteriormente, sem operador			
<b>CÓDIGO E DESCRIÇÃO DA NATUREZA JURÍDICA</b> 206-2 - Sociedade Empresária Limitada			
<b>LOGRADOURO</b> AL JOCKEY CLUB DE SOROCABA		<b>NÚMERO</b> 350	<b>COMPLEMENTO</b> *****
<b>CEP</b> 18.105-125	<b>BAIRRO/DISTRITO</b> CAJURU DO SUL	<b>MUNICÍPIO</b> SOROCABA	<b>UF</b> SP
<b>ENDEREÇO ELETRÔNICO</b> SSOUZA@SOROPACK.COM.BR		<b>TELEFONE</b> (15) 3229-2799	
<b>ENTE FEDERATIVO RESPONSÁVEL (EFR)</b> *****			
<b>SITUAÇÃO CADASTRAL</b> ATIVA		<b>DATA DA SITUAÇÃO CADASTRAL</b> 03/11/2005	
<b>MOTIVO DE SITUAÇÃO CADASTRAL</b> _____			
<b>SITUAÇÃO ESPECIAL</b> *****		<b>DATA DA SITUAÇÃO ESPECIAL</b> *****	

Aprovado pela Instrução Normativa RFB nº 2.119, de 06 de dezembro de 2022.

Emitido no dia 06/08/2024 às 14:41:53 (data e hora de Brasília).

Página: 1/1



## RELATÓRIO MENSAL DE ATIVIDADES

06/08/24, 14:47

about:blank

 <b>REPÚBLICA FEDERATIVA DO BRASIL</b> <b>CADASTRO NACIONAL DA PESSOA JURÍDICA</b>			
<b>NÚMERO DE INSCRIÇÃO</b> <b>10.296.005/0001-67</b> <b>MATRIZ</b>	<b>COMPROVANTE DE INSCRIÇÃO E DE SITUAÇÃO</b> <b>CADASTRAL</b>		<b>DATA DE ABERTURA</b> <b>28/07/2008</b>
<b>NOME EMPRESARIAL</b> <b>SOROPACK MADEIRAS LTDA</b>			
<b>TÍTULO DO ESTABELECIMENTO (NOME DE FANTASIA)</b> <b>SOROPACK MADEIRAS</b>			<b>PORTE</b> <b>EPP</b>
<b>CÓDIGO E DESCRIÇÃO DA ATIVIDADE ECONÔMICA PRINCIPAL</b> <b>16.10-2-03 - Serrarias com desdobramento de madeira em bruto</b>			
<b>CÓDIGO E DESCRIÇÃO DAS ATIVIDADES ECONÔMICAS SECUNDÁRIAS</b> <b>47.44-0-02 - Comércio varejista de madeira e artefatos</b> <b>49.30-2-02 - Transporte rodoviário de carga, exceto produtos perigosos e mudanças, intermunicipal, interestadual e internacional</b>			
<b>CÓDIGO E DESCRIÇÃO DA NATUREZA JURÍDICA</b> <b>206-2 - Sociedade Empresária Limitada</b>			
<b>LOGRADOURO</b> <b>AL JOCKEY CLUB DE SOROCABA</b>	<b>NÚMERO</b> <b>700</b>	<b>COMPLEMENTO</b> *****	
<b>CEP</b> <b>18.103-000</b>	<b>BAIRRO/DISTRITO</b> <b>CAJURU DO SUL</b>	<b>MUNICÍPIO</b> <b>SOROCABA</b>	<b>UF</b> <b>SP</b>
<b>ENDEREÇO ELETRÔNICO</b> <b>LEGALIZACAO@VANCREICONTABIL.COM.BR</b>		<b>TELEFONE</b> <b>(15) 3232-2806</b>	
<b>ENTE FEDERATIVO RESPONSÁVEL (EFR)</b> *****			
<b>SITUAÇÃO CADASTRAL</b> <b>ATIVA</b>		<b>DATA DA SITUAÇÃO CADASTRAL</b> <b>28/07/2008</b>	
<b>MOTIVO DE SITUAÇÃO CADASTRAL</b> *****			
<b>SITUAÇÃO ESPECIAL</b> *****		<b>DATA DA SITUAÇÃO ESPECIAL</b> *****	

Aprovado pela Instrução Normativa RFB nº 2.119, de 06 de dezembro de 2022.

Emitido no dia **06/08/2024** às **14:46:56** (data e hora de Brasília).

Página: 1/1



# RELATÓRIO MENSAL DE ATIVIDADES

06/08/24, 14:42

about:blank

 <p align="center"><b>REPÚBLICA FEDERATIVA DO BRASIL</b></p> <p align="center"><b>CADASTRO NACIONAL DA PESSOA JURÍDICA</b></p>			
NÚMERO DE INSCRIÇÃO <b>37.096.525/0001-82</b> MATRIZ	COMPROVANTE DE INSCRIÇÃO E DE SITUAÇÃO CADASTRAL		DATA DE ABERTURA <b>08/05/2020</b>
NOME EMPRESARIAL <b>SMA MADEIRAS LTDA</b>			
TÍTULO DO ESTABELECIMENTO (NOME DE FANTASIA) *****			PORTE <b>DEMAIS</b>
CÓDIGO E DESCRIÇÃO DA ATIVIDADE ECONÔMICA PRINCIPAL <b>16.10-2-03 - Serrarias com desdobramento de madeira em bruto</b>			
CÓDIGO E DESCRIÇÃO DAS ATIVIDADES ECONÔMICAS SECUNDÁRIAS 46.71-1-00 - Comércio atacadista de madeira e produtos derivados 47.44-0-02 - Comércio varejista de madeira e artefatos 49.30-2-01 - Transporte rodoviário de carga, exceto produtos perigosos e mudanças, municipal. 49.30-2-02 - Transporte rodoviário de carga, exceto produtos perigosos e mudanças, interestadual e internacional			
CÓDIGO E DESCRIÇÃO DA NATUREZA JURÍDICA <b>206-2 - Sociedade Empresária Limitada</b>			
LOGRADOURO <b>ROD NESTOR FOGACA</b>		NÚMERO <b>SN</b>	COMPLEMENTO <b>KM 163 3</b>
CEP <b>18.230-000</b>	BAIRRO/DISTRITO <b>CAPELA SAO ROQUE</b>	MUNICÍPIO <b>SAO MIGUEL ARCANJO</b>	UF <b>SP</b>
ENDEREÇO ELETRÔNICO <b>SSOUZA@SOROPACK.COM.BR</b>		TELEFONE <b>(15) 3012-5291</b>	
ENTE FEDERATIVO RESPONSÁVEL (EFR) *****			
SITUAÇÃO CADASTRAL <b>ATIVA</b>			DATA DA SITUAÇÃO CADASTRAL <b>08/05/2020</b>
MOTIVO DE SITUAÇÃO CADASTRAL			
SITUAÇÃO ESPECIAL *****			DATA DA SITUAÇÃO ESPECIAL *****

Aprovado pela Instrução Normativa RFB nº 2.119, de 06 de dezembro de 2022.

Emitido no dia **06/08/2024** às **14:42:34** (data e hora de Brasília).

Página: 1/1



## RELATÓRIO MENSAL DE ATIVIDADES

06/08/24, 14:40

about:blank

REPÚBLICA FEDERATIVA DO BRASIL			
CADASTRO NACIONAL DA PESSOA JURÍDICA			
NÚMERO DE INSCRIÇÃO 33.642.842/0001-04 MATRIZ	COMPROVANTE DE INSCRIÇÃO E DE SITUAÇÃO CADASTRAL		DATA DE ABERTURA 16/05/2019
NOME EMPRESARIAL LYPTUS MADEIRAS LTDA			
TÍTULO DO ESTABELECIMENTO (NOME DE FANTASIA) LYPTUS MADEIRAS			PORTE DEMAIS
CÓDIGO E DESCRIÇÃO DA ATIVIDADE ECONÔMICA PRINCIPAL 16.10-2-04 - Serrarias sem desdobramento de madeira em bruto -Resserragem			
CÓDIGO E DESCRIÇÃO DAS ATIVIDADES ECONÔMICAS SECUNDARIAS 16.10-2-03 - Serrarias com desdobramento de madeira em bruto 46.71-1-00 - Comércio atacadista de madeira e produtos derivados 47.44-0-02 - Comércio varejista de madeira e artefatos			
CÓDIGO E DESCRIÇÃO DA NATUREZA JURÍDICA 206-2 - Sociedade Empresária Limitada			
LOGRADOURO R AMADOR BUENO PEREIRA	NÚMERO 518	COMPLEMENTO *****	
CEP 18.185-000	BAIRRO/DISTRITO CENTRO	MUNICÍPIO PILAR DO SUL	UF SP
ENDEREÇO ELETRÔNICO SSOUZA@SOROPACK.COM.BR		TELEFONE (15) 9647-0155	
ENTE FEDERATIVO RESPONSÁVEL (EFR) *****			
SITUAÇÃO CADASTRAL ATIVA		DATA DA SITUAÇÃO CADASTRAL 16/05/2019	
MOTIVO DE SITUAÇÃO CADASTRAL			
SITUAÇÃO ESPECIAL *****		DATA DA SITUAÇÃO ESPECIAL *****	

Aprovado pela Instrução Normativa RFB nº 2.119, de 06 de dezembro de 2022.

Emitido no dia 06/08/2024 às 14:40:39 (data e hora de Brasília).

Página: 1/1



# RELATÓRIO MENSAL DE ATIVIDADES

06/08/24, 14:43

about:blank

 <b>REPÚBLICA FEDERATIVA DO BRASIL</b> <b>CADASTRO NACIONAL DA PESSOA JURÍDICA</b>			
<b>NÚMERO DE INSCRIÇÃO</b> <b>18.762.923/0001-46</b> <b>MATRIZ</b>		<b>COMPROVANTE DE INSCRIÇÃO E DE SITUAÇÃO CADASTRAL</b>	
<b>DATA DE ABERTURA</b> <b>18/02/2013</b>			
<b>NOME EMPRESARIAL</b> <b>NS EMPREENDIMENTOS IMOBILIARIOS LTDA</b>			
<b>TÍTULO DO ESTABELECIMENTO (NOME DE FANTASIA)</b> *****			<b>PORTE</b> <b>DEMAIS</b>
<b>CÓDIGO E DESCRIÇÃO DA ATIVIDADE ECONÔMICA PRINCIPAL</b> <b>68.10-2-01 - Compra e venda de imóveis próprios</b>			
<b>CÓDIGO E DESCRIÇÃO DAS ATIVIDADES ECONÔMICAS SECUNDÁRIAS</b> <b>02.30-6-00 - Atividades de apoio à produção florestal</b> <b>68.10-2-02 - Aluguel de imóveis próprios</b>			
<b>CÓDIGO E DESCRIÇÃO DA NATUREZA JURÍDICA</b> <b>206-2 - Sociedade Empresária Limitada</b>			
<b>LOGRADOURO</b> <b>AL JOCKEY CLUBE DE SOROCABA</b>		<b>NÚMERO</b> <b>350</b>	<b>COMPLEMENTO</b> <b>SALA 01</b>
<b>CEP</b> <b>18.103-000</b>	<b>BAIRRO/DISTRITO</b> <b>CAJURU DO SUL</b>	<b>MUNICÍPIO</b> <b>SOROCABA</b>	<b>UF</b> <b>SP</b>
<b>ENDEREÇO ELETRÔNICO</b> <b>ssouza@soropack.com.br</b>		<b>TELEFONE</b> <b>(15) 3012-5291</b>	
<b>ENTE FEDERATIVO RESPONSÁVEL (EFR)</b> *****			
<b>SITUAÇÃO CADASTRAL</b> <b>ATIVA</b>		<b>DATA DA SITUAÇÃO CADASTRAL</b> <b>18/02/2013</b>	
<b>MOTIVO DE SITUAÇÃO CADASTRAL</b> *****			
<b>SITUAÇÃO ESPECIAL</b> *****		<b>DATA DA SITUAÇÃO ESPECIAL</b> *****	

Aprovado pela Instrução Normativa RFB nº 2.119, de 06 de dezembro de 2022.

Emitido no dia 06/08/2024 às 14:43:24 (data e hora de Brasília).

Página: 1/1



## RELATÓRIO MENSAL DE ATIVIDADES

---

### Razões da crise

Segundo as Requerentes, a crise empresarial se deve a uma conjunção de motivos que vão desde a realização de investimentos com os seus próprios recursos, até a entrada de novos concorrentes e o aumento da competitividade no mercado, obrigando o Grupo Requerente a reduzir preços, além de ter que aumentar os investimentos em *marketing* e com sua equipe comercial, o que diminuiu a sua margem de resultado.

Além disso, sustentam que a escassez de matéria-prima para compra também afetou sua produtividade e seus resultados.

Relatam, ainda, que a situação foi agravada quando, no segundo semestre do ano de 2023, sua principal planta fabril foi paralisada em decorrência da interrupção do fornecimento de energia elétrica por mais de uma semana, em razão de fortes temporais, o que impactou drasticamente na produção, acarretando vultosas perdas financeiras por desistência de clientes devido a prazos de entrega.

Ainda, atribuem à crise financeira nacional, que abruptamente deflagrou uma absurda retração na atividade econômica, refletindo diretamente na atividade industrial do Brasil que, reduziu drasticamente a demanda por produtos das Requerentes, além do aumento nos preços dos fornecedores que prejudicaram a produção e geraram custos adicionais, parte da culpa pela situação enfrentada pelo grupo.



## RELATÓRIO MENSAL DE ATIVIDADES

---

### **Do processamento da recuperação judicial em consolidação substancial**

O Grupo Soropack postulou fosse a presente recuperação judicial processada em consolidação substancial, com a apresentação de um plano de recuperação judicial único, sob o argumento de que as Requerentes são empresas de um mesmo Grupo Empresarial especificadamente voltado ao beneficiamento de madeira e à posterior fabricação de paletes, preenchendo de maneira indistinta os requisitos trazidos pelo art. 69-J da Lei 11.101/2005.”

Quanto à consolidação substancial, diz o artigo 69-J, que trata dos requisitos para sua ocorrência:

- “Art. 69-J O juiz poderá, de forma excepcional, independentemente da realização de assembleia geral, autorizar a consolidação substancial de ativos e passivos dos devedores integrantes do mesmo grupo econômico que estejam em recuperação judicial sob consolidação processual, apenas quando constatar a interconexão e a confusão entre ativos ou passivos dos devedores, de modo que não seja possível identificar sua titularidade sem excessivo dispêndio de tempo ou de recursos, cumulativamente com a ocorrência de, no mínimo, 2 (duas) das seguintes hipóteses:
- I - existência de garantias cruzadas;
- II - relação de controle ou de dependência;
- III - identidade total ou parcial do quadro societário;
- IV - atuação conjunta no mercado entre os postulantes.”



## RELATÓRIO MENSAL DE ATIVIDADES

---

A hipótese prevista no inciso IV foi constada por esta auxiliar quando da diligência realizada em 12/07/2024, quando foi verificada que as empresas possuem atuação conjunta no mercado, sendo que a empresa Soropack é a responsável pela fabricação dos paletes, a empresa N5 Empreendimentos detém a titularidade de imóveis que abrigam as atividades do grupo e as empresas Só Madeiras, SMA Madeiras e Lyptus Madeiras atuam no beneficiamento da madeira bruta, fornecendo a madeira cortada para a própria Soropack e para outros clientes externos.

Além disso, as empresas dividem a mesma administração e, para algumas funções administrativas, até mesmo os mesmos funcionários, ficando evidente a sua atuação conjunta no mercado.

Ainda, todas as 5 (cinco) empresas que compõem o Grupo Soropack têm como controlador o Sr. Ivan da Costa Nunes

Assim, observada a ocorrência de ao menos 2 (duas) das hipóteses previstas na LREF, **e após deferida a consolidação processual**, não haveria óbice para o deferimento do processamento sob consolidação substancial, como opinado pela expert e deferido pelo Juízo da Recuperação Judicial às fls. 2.053/2.059.



# RELATÓRIO MENSAL DE ATIVIDADES

## Ativos imobilizados

As Recuperandas apresentaram às fls. 948/953 a Relações de bens e direitos integrantes do ativo não circulante a que se refere o art. 51, xi, da lei 11.101/2005. Desta relação constam os bens do ativo circulante das seguintes empresas: Soropack, SMA Madeiras e Lyptus. A contabilidade, contudo, registra ativos imobilizados em todas as cinco empresas, somando um total de R\$ 17.622.097,41 em 31/05/2024, conforme quadro abaixo:

Valores em Reais	31/12/23	31/05/24	Valores em Reais	31/12/23	31/05/24
<b>Soropack Ind. Com. Paletes Ltda.</b>			<b>Lyptus Madeiras Ltda.</b>		
<b>Ativo imobilizado</b>	<b>15.039.417,72</b>	<b>13.771.069,83</b>	<b>Ativo imobilizado</b>	<b>503.505,76</b>	<b>489.921,17</b>
Terrenos	2.545.526,01	2.545.526,01	Terrenos	0,00	0,00
Instalações	686.552,37	692.140,31	Instalações	0,00	0,00
Máquinas e equipamentos	15.198.316,52	15.170.326,29	Máquinas e equipamentos	759.434,13	759.434,13
Móveis e utensílios	51.827,36	51.827,36	Móveis e utensílios	0,00	0,00
Equipamentos de informática	108.552,82	109.474,47	Equipamentos de informática	0,00	0,00
Veículos	5.342.917,37	5.342.917,37	Veículos	0,00	0,00
Benfeitorias em imóveis de terceiros	28.429,45	28.429,45	Benfeitorias em imóveis de terceiros	0,00	0,00
Imobilizado em andamento	6.354,40	24.154,40	Imobilizado em andamento	0,00	0,00
Consórcios em andamento	0,00	0,00	Consórcios em andamento	0,00	0,00
( - ) Depreciação acumulada	-8.929.058,58	-10.193.725,83	( - ) Depreciação acumulada	-255.928,37	-269.512,96
<b>Só Madeiras Ltda.</b>			<b>N5 Emp. Imobiliários Ltda.</b>		
<b>Ativo imobilizado</b>	<b>176.228,00</b>	<b>175.754,91</b>	<b>Ativo imobilizado</b>	<b>3.184.681,22</b>	<b>3.131.914,63</b>
Terrenos	0,00	0,00	Terrenos	2.020.000,00	2.020.000,00
Instalações	1.490,00	1.490,00	Instalações	75.860,63	75.860,63
Máquinas e equipamentos	165.152,36	171.651,55	Máquinas e equipamentos	1.285.024,25	1.285.024,25
Móveis e utensílios	0,00	0,00	Móveis e utensílios	0,00	0,00
Equipamentos de informática	0,00	0,00	Equipamentos de informática	1.820,00	1.820,00
Veículos	0,00	0,00	Veículos	60.000,00	60.000,00
Benfeitorias em imóveis de terceiros	0,00	0,00	Benfeitorias em imóveis de terceiros	0,00	0,00
Imobilizado em andamento	0,00	0,00	Imobilizado em andamento	0,00	0,00
Consórcios em andamento	43.698,55	43.698,55	Consórcios em andamento	0,00	0,00
( - ) Depreciação acumulada	-34.112,91	-41.085,19	( - ) Depreciação acumulada	-258.023,66	-310.790,25
<b>SMA Madeiras Ltda.</b>			<b>CONSOLIDADO</b>		
<b>Ativo imobilizado</b>	<b>49.900,22</b>	<b>53.436,87</b>	<b>Ativo imobilizado</b>	<b>18.953.732,92</b>	<b>17.622.097,41</b>
Terrenos	0,00	0,00	Terrenos	4.565.526,01	4.565.526,01
Instalações	518,99	518,99	Instalações	764.421,99	770.009,93
Máquinas e equipamentos	53.861,49	53.861,49	Máquinas e equipamentos	17.461.788,75	17.440.297,71
Móveis e utensílios	292,94	292,94	Móveis e utensílios	52.120,30	52.120,30
Equipamentos de informática	0,00	6.102,41	Equipamentos de informática	110.372,82	117.396,88
Veículos	0,00	0,00	Veículos	5.402.917,37	5.402.917,37
Benfeitorias em imóveis de terceiros	0,00	0,00	Benfeitorias em imóveis de terceiros	28.429,45	28.429,45
Imobilizado em andamento	0,00	0,00	Imobilizado em andamento	6.354,40	24.154,40
Consórcios em andamento	0,00	0,00	Consórcios em andamento	43.698,55	43.698,55
( - ) Depreciação acumulada	-4.773,20	-7.338,96	( - ) Depreciação acumulada	-9.481.896,72	-10.822.453,19



## RELATÓRIO MENSAL DE ATIVIDADES

### Ativos imobilizados

Soropack – parte 1: fls. 953 dos autos



Razão Social:	<b>SOROPACK INDUSTRIA E COMÉRCIO DE PALETES LTDA</b>	CNPJ: 08.418.144/000188
Endereço:	<b>ALAMEDA JOCKEY CLUB DE SOROCABA, 353</b>	Insc Est 889.500.837-110
Cidade do Sul:	<b>Sorocaba - SP - CEP 13105-125</b>	

Item	Placa	Marca	Modelo de descrição	Ano	Valor	Renavam
2	FR4-7519	SCAUA	Carrocinha P-350 3.600 Cabine estendida Kelson-Rolar	2019	00129987312	
3	SAV-9536	VOVO	Carrocinha FR 14 340 34000/100 TUR 888	2021	00186047711	
4	FR4-9517	VOVO	Carrocinha FR 140 600 34000 190/110R (3500) (35) Cabine estendida	2017	00140284650	
5	879-9076	METALTOP	BMW M50000E FLORIANIA 31	2021	00176284212	
6	879-7096	METALTOP	BMW M50000E FLORIANIA 31	2021	00176418812	
7	879-9384	RAMCOH	BMW M50000E ARIETO 31	2020	00187861117	
8	879-5347	RAMCOH	BMW M50000E ARIETO 31	2020	00178888113	
9	CAC-5402	LIBRACATO	CARRINHO ABERTO - SOROPACK	2022	1320130000	
10	881-1112	MERCEDES	TRANSIT DE TORO Cabine estendida	2021	1308563790	
11	881-9012	MARCO	TRANSIT DE TORO	2021	0094240353	
12	881-1111	MARCO	TRANSIT DE TORO	2022	1317394000	
13	881-8286	MERCEDES	MERCEDES BENZ AOKH 3044 604 TRANSIT DE TORO Cabine estendida	2022	13218916018	
14	821-1038	SCAUA	CARRINHO ABERTO/CABINE ESTENDIDA	2022	1301797017	
15	821-7460	SCAUA	CARRINHO ABERTO/CABINE ESTENDIDA	2022	13016011992	
16	FR4-8881	MERCEDES	MERCEDES BENZ AOKH 3044 604 TRANSIT DE TORO Cabine estendida	2022	13032354335	
17	FR4-9512	VOVO	CARRINHO FR 140 600 34000 190/110R	2017	0140284430	
18	FR4-9524	MERCEDES	M. BENZ AOKH 3044 604 TRANSIT DE TORO Cabine estendida	2022	13210487505	
19	FR4-7036	SCAUA	CARRINHO POLON POLONITIC CEFONIDA 1900 8882	2019	1322907130	
20	UW9039		Micro onibus	2020	2020	
21	CG6715	FIAT	Mini Line L3 Fire Flex 4p	2020	2020	1300047702
22	UW1018	Volswagen	AMAROK CD 404 High	2019	2019	
23	UW1708	FIAT	UNO EBUS 1047 ECONOMY 1.0 8V (Flex) 4p	2019	2019	
24	FR1862	FIAT	STRADA WORKING HARD 1.4 FIRE FLEX 8V CS	2019	2019	1167700398
25	FR1726	FIAT	STRADA WORKING HARD 1.4 FIRE FLEX 8V CS	2020	2020	1180276620
26	FR1871	FORD	Ranger cabine dupla 1 ESCORPAC - F1T3.4 3850 cc	2020	2020	1177809128
27	FR0834	FIAT	UNO FIRE ECONOMY 1.0 8V (Flex) 2p	2019	2019	107142886
28	DR0034	Volswagen	AMAROK CD 404 S	2019	2019	1303030010
29	UW9050	Nissan	FRONTIER XL 4x4 2.5 TD 100 40-CD	2007	2008	940200910
30	UW9058	FIAT	Strada Adventure mod. Locker, motor 1.8	2011	2012	
31	881-1142	FIAT	STRADA WORKING HARD 1.4 FIRE FLEX 8V CS	2019	2019	1167347200
32	FR4-8881	MERCEDES	AOKH 3044 604	2021	13218916018	



# RELATÓRIO MENSAL DE ATIVIDADES

## Ativos imobilizados

Soropack – parte 2: fls. 953 dos autos

MÁQUINAS/ EQUIPAMENTOS				
Item	ACQUIÇÃO	NUM INT	DENOMINAÇÃO	FORNEDOR
1	21/01/2017	4004	MÁQUINA PARA MONTAGEM AUTOMÁTICA	GRACOMELLI INDUSTRIA DE MÁQUINAS LTDA
2	21/01/2017	4276	MÁQUINA PARA MONTAGEM AUTOMÁTICA	GRACOMELLI INDUSTRIA DE MÁQUINAS LTDA
3	21/01/2017	17663	EMPILHADORA TOYOTA	TOYOTA NAT. HANDLING MARE. IND E COM DE SOL. LTDA
4	21/01/2017	17664	EMPILHADORA TOYOTA	TOYOTA NAT. HANDLING MARE. IND E COM DE SOL. LTDA
5	20/04/2018	200840	SARABITO PARA PALIETE KUBOTA E LISA T001	COMERCIAL SULCONE PRODUTOS AGRICOLAS LTDA
6		MOO 5412	CARRIÃO PARA BÓIAS	MARCA KIRATSU
7		MOO 5413	CARRIÃO PARA BÓIAS	MARCA KIRATSU
8	14/06/2018	480	CONTAINER MÓVEL COM ROLETES DE MANGUELA	MULTIFORCA SUD COM DE IMPLEMENTOS RDC. LTDA
9	01/08/2002	408	MÁQUINA CHARRADA DE BÓIAS MOOJO-DH150	B. NEGOT. AGRI. PROD. TAGUAMINA
10	21/01/2002	474	MÁQUINA MOOJO PARA MOOJO WATER (INMAT 002)	
11	06/11/2002	1861	DESTORRADORA AUTOMÁTICA 10 000 BOLS	BRASS DALAGONA LTDA
12	24/01/2018	2076	MOEDOR P/L 4007/00 MC PRODUÇÃO DE SACAS, MARCA LIPRE, ANO 2018	LIPRE, ENGENHARIA E EQUIPAMENTOS (SUL) S/A
13	27/01/2018	2082	SACOLA COM DESCARGA TRASEIRA COM PDI MOOVL HYVA	JOSE BACHION IMPLEMENTOS RODOVIARIOS S/RL
14	13/01/2002	8788	EMPILHADORA OFF ROAD TRACÇÃO 4X2	MOVA INDUSTRIA DE EQUIPAMENTOS PARA MOVIMENTAÇÃO
15	23/01/2002	7247	SACOLA COM DESCARGA TRASEIRA ATRAVES DO PDI MOOVL	JOSE BACHION IMPLEMENTOS RODOVIARIOS S/RL
16	08/01/2014	7016	CARRIÃO PARA BÓIAS	MOTOCANAL - MÁQUINAS E IMPLEMENTOS LTDA
17	13/11/2002	8009	EMPILHADORA MARCHA INDETERMINADA OFF ROAD 5,1TON	MOVA INDUSTRIA DE EQUIPAMENTOS PARA MOVIMENTAÇÃO
18	10/09/2002	7094	EMPILHADORA MARCHA INDETERMINADA 3 ST TRP 4 184 ANO 2002	MOVA INDUSTRIA DE EQUIPAMENTOS PARA MOVIMENTAÇÃO
19	21/11/2018	11147	QUILÓMETRO ELÉTRICO, HUBS 15715 SOBRE TRATOR	H FORT EQUIPAMENTOS AGRICOLAS LTDA
20	21/01/2002	18709	AUTO CARRIÃO COM CAPOTA D11 121 E CARRIÃO RODOVIÁRIO FRONT 7700	H FORT EQUIPAMENTOS AGRICOLAS LTDA
21	10/01/2014	18050	TRATOR AGRÍCOLA SOBRE BÓIAS	SHARK TRATORES E PEÇAS LTDA
22	20/11/2002	11408	TRATOR AGRÍCOLA DE BÓIAS MARCA/MODELO CASE DE FUNDA 3044M, ANO 2002	CASE
23	01/08/2002	18690	TRITURADOR PARA BÓIAS COM AMARELO 2001	WYEMA EQUIPAMENTOS RODOVIÁRIOS S/A
24	01/08/2002	18690C	FORNADORA 15000	JOHN DEERE EQUIPAMENTOS DO BRASIL LTDA
25	01/08/2002	18690E	HARVESTOR DE PALHA 15000	JOHN DEERE EQUIPAMENTOS DO BRASIL LTDA
26	01/01/2002	142440	HARVESTOR JOHN DEERE 21440	JOHN DEERE EQUIPAMENTOS DO BRASIL LTDA
27	01/01/2002	142440	CARROÇINHO JOHN DEERE 15000	JOHN DEERE EQUIPAMENTOS DO BRASIL LTDA
28	11/09/2002	175110	CARRIÃO PARA BÓIAS	RAMO MARY BRAS S/A
29	01/01/2014	2219	LINEA DE MONTAGEM DE PALIETE AUTOMATIZADA MOO LT 41100	MADSON COMERCIO DE MAQUINA LTDA

IVAN DA COSTA

NUNES:14975618842

Assinado de forma digital por IVAN DA COSTA NUNES:14975618842  
Data: 2024.06.18 18:38:09 -03'00'



## RELATÓRIO MENSAL DE ATIVIDADES

### Ativos imobilizados



#### Lista de máquinas e equipamentos

##### Manutenção

- 1 container 40 pés alocando a manutenção
- 1 Afiador de faca marca Lippel
- 1 Afiador de Serra marca Águia
- 1 Furadeira de bancada
- 1 morsa
- 1 máquina de solda de eletrodo
- 1 lixadeira grande
- 1 furadeira
- 1 lavadora alta pressão

##### Produção

- 1 Máquina serra circular bloqueadeira de tora Quadrupla
- 1 Máquina serra circular múltipla 2 eixos
- 1 Destopadeira de corrente 3 vias
- 1 Máquina serra circular bloqueadeira de tora Dupla
- 1 Máquina serra circular múltipla 1 eixo
- 1 Destopadeira de corrente 3 vias
- 1 Máquina Serra circular Refiladeira Milenium marca vantec
- 1 Máquina serra circular desdobro horizontal Milenium marca vantec
- 1 Destopadeira de corrente 3 vias
- 1 Picador de Madeira 500 x 250 marca serena
- 1 Peneira Classificadora de pó de madeira
- 1 Empilhadeira a diesel MX25 Marca Movix
- 1 Carregadeira de rodas WA 200 Komatsu com implementos Saur (garra, garfo paleteiro, engate rápido)
- 1 Tanque de combustível 6000 litros

Na produção, temos as mesas de tora, calha principal, calhas das destopadeiras, cavaco e pó

##### Refeitório

- 1 marmiteiro
- 1 geladeira antiga
- 1 armário 16 portas para funcionários

fls. 051

Este documento é cópia do original, assinado digitalmente por LUIZ GUSTAVO BACELAR e Tribunal de Justiça do Estado de São Paulo, protocolado em 01/07/2024 às 12:16, sob o número W410247000666040. Para conferir o original, acesse o site <https://esaj.tjsp.jus.br/pastadigital/plaibr/ConferenciaDocumento.do>, informe o processo 1000236-03.2024.8.26.0354 e código DDMB.W6VJ.



## RELATÓRIO MENSAL DE ATIVIDADES

### Ativos imobilizados

Escritório  
2 notebooks  
1 impressora  
16 Câmeras, DVR e TV  
2 nobreaks  
1 Relógio de ponto  
1 microondas

Movéis de escritório  
4 mesas  
12 cadeiras diversas  
1 armário arquivo

IVAN DA COSTA  
NUNES:14975  
618842  
Assinado de forma digital por IVAN DA COSTA  
NUNES:14975618842  
Data: 2024.06.26 18:32:43-03'00'  
SMA MADEIRAS LTDA  
ROD NESTOR FOGACA - KM 163 3  
Capela S Roque - CEP 18230-000  
S. Miguel Arcanjo - SP  
CNPJ 37.096.525/0001-82  
Ins Est 650.107.054.110

fls. 052

Este documento é cópia do original, assinado digitalmente por LUIZ GUSTAVO BACELAR e Tribunal de Justiça de São Paulo, protocolado em 01/07/2024 às 12:16, sob o número W41024700066040. Para conferir o original, acesse o site <https://esaj.tjsp.jus.br/pastadigital/pgrabit/ConferenciaDocumento.do>, informe o processo 1000236-03.2024.8.26.0354 e código DdM3wEvJ.



# RELATÓRIO MENSAL DE ATIVIDADES

## Ativos imobilizados

fls. 049

*Lyptus*

### SERRARIA 1

QT	DESCRIÇÃO DO PRODUTO	MARCA	MOTOR PRINCIPAL
1	Elevação das máquinas, passarelas e guarda corpos	FM máquinas	
1	Picador + esteira de entrada + esteira de saída de pó e	Vantec	60CV
1	Peneira de disco (pó de madeira)	FM máquinas	5 CV
2	Mesa transportadora de tora	METSO/FMMAQUIN	9CV
1	Quadupla	Scwab	90CV
1	Centrador de tora	Vantec	
1	Multilamina 02 eixo	Mendes	125CV
1	Destopadeira 03 vias	Metalugica labaki	15CV
1	Refiladeira	ITAMAQ	25CV
1	Reserra	FM máquinas	30CV
1	Destopadeira 03 vias	Metalugica labaki	15CV
1	Conjunto de calha de pó e cavaco	Goldoni	20CV
1	Conjunto de linhas de automação de processo	FM máquinas	
1	Painel elétrico e cabos e eletrocalhas		
1	Compressor	Schulz	10CV
1	Linha de ar comprimido PPR		
1	Afiador de faca	FM máquinas	3CV
1	Afiador de wídea	Mensen	0,25CV

### SERRARIA 2

1	Elevação das máquinas, passarelas e guarda corpos	FM máquinas	
1	Picador + esteira de entrada + esteira de saída de pó e	Nicoletti	60CV
1	Peneira de disco	FM máquinas	5CV
1	Mesa transportadora de tora	Vantec	7,5CV
1	Quadupla	Vantec	100CV
1	Centrador de tora	Vantec	
1	Multilamina 01 eixo	Vantec	75CV
1	Destopadeira 03 vias	FM máquinas	15CV
1	Refiladeira	FM máquinas	25CV
1	Reserra	FM máquinas	30CV
1	Conjunto de calha de pó e cavaco	Goldoni	21CV
1	Conjunto de automação de processo	Vantec	1,5CV
1	Painel elétrico e cabos e eletrocalhas		
1	Compressor	Chiaperine	10CV
1	Linha de ar comprimido PPR		
1	Pá carregadeira	XCMG	350KV
1	Conjunto frontal de garra + concha + garfo paleiro	Lufer	
1	Tanque de diesel 6.000 litros	Agrosys	
6	PREGADEIRAS CN55 PACAR	Pacar	
1	Padrão de baixa tensão 300kwa		
1	Cabos de alimentação das 2 serrarias		
1	Motor 60cv emprestado para soropack		

Este documento é cópia do original, assinado digitalmente por LUIZ GUSTAVO BACELAR e Tribunal de Justiça do Estado de São Paulo, protocolado em 01/07/2024 às 12:16, sob o número W41024700066040. Para conferir o original, acesse o site <https://esaj.tjsp.jus.br/pastadigital/piborr/ConferenciaDocumento.do>, informe o processo 1000236-03/2024, 8.26.0354 e código DdM3w9VJ.



## RELATÓRIO MENSAL DE ATIVIDADES

### Ativos imobilizados

fls. 050

1	Motor 50cv BAIXA ROTAÇÃO		
1	Motor 25 BAIXA ROTAÇÃO		
1	Motor 30 ALTA ROTAÇÃO		
1	Motor 5 cv BAIXA ROTAÇÃO		
2	Motor 3cv BAIXA ROTAÇÃO		
2	Motor 1cv BAIXA ROTAÇÃO		
1	REDUTOR MR7		
1	REDUTOR MR6		
1	Ferramental de disco de widea e Faca		
1	Sistema de monitoramento	16 cameras	
1	Banho para tratamento exportação construção propria		
1	Escritorio, refeitório, baia de cavaco, baia de pó, Berço de		

IVAN DA COSTA Assinado de forma digital por IVAN DA COSTA  
NUNES-149756 50NUNES-14975618842  
18842 09666202435128  
104950-0300

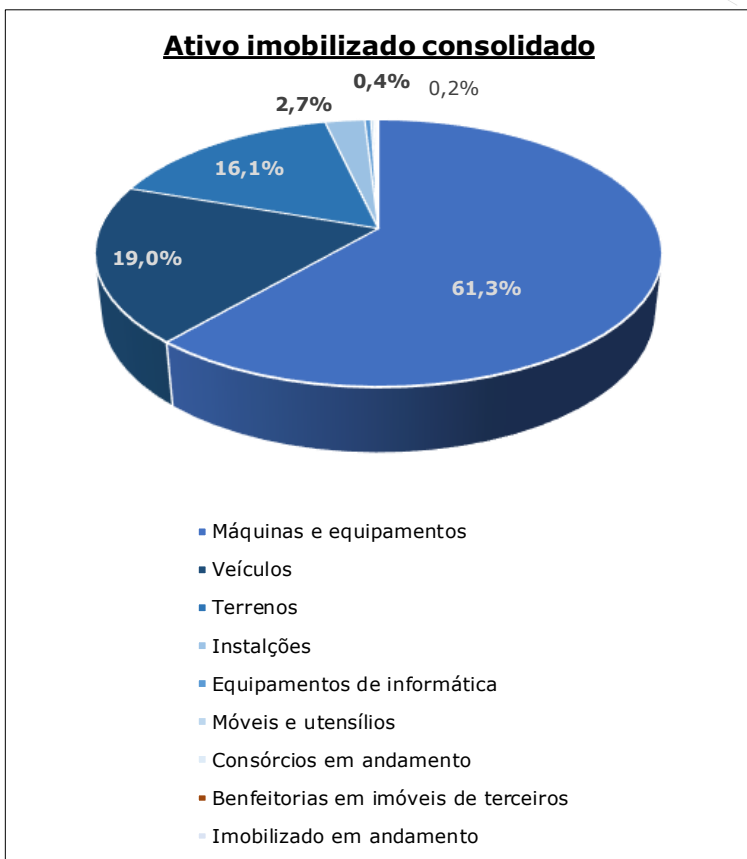
LYPTUS MADEIRAS LTDA  
CNPJ 33.642.842/0001-04 Ins Est 527.045.668.116  
RUA AMADOR BUENO PEREIRA, 518, Pilar do Sul CEP 18185-000

Este documento é cópia do original, assinado digitalmente por LUIZ GUSTAVO BACELAR e Tribunal de Justiça do Estado de São Paulo, protocolado em 01/07/2024 às 12:16, sob o número W41024700066040. Para conferir o original, acesse o site <https://esaj.tjsp.jus.br/pesadigital/pglabir/ConferenciaDocumento.do>, informe o processo 1000236-03.2024.8.26.0354 e código DDM3W6VJ.



## RELATÓRIO MENSAL DE ATIVIDADES

Os balanços patrimoniais do Grupo Soropack em 31/05/2024, sem considerar o desconto da depreciação acumulada, apresentam saldos contábeis que somam um ativo imobilizado consolidado de R\$ 28.444.550,60, sendo R\$ 17.440.297,71 em **Máquinas e equipamentos** (61,3%), R\$ 5.402.917,37 em **Veículos** (19,0%), R\$ 4.565.526,01 em **Terrenos** (16,1%), que somados representam 96,4% do total contabilizado. Vale resfrisar que do total do ativo imobilizado contabilizado foram apresentadas três relações de ativos que perfazem somente 81,2% do total.



Valores em Reais	31/05/24	
<b>Ativo imobilizado</b>	<b>28.444.550,60</b>	<b>100,0%</b>
Máquinas e equipamentos	17.440.297,71	61,3%
Veículos	5.402.917,37	19,0%
Terrenos	4.565.526,01	16,1%
Instalações	770.009,93	2,7%
Equipamentos de informática	117.396,88	0,4%
Móveis e utensílios	52.120,30	0,2%
Consórcios em andamento	43.698,55	0,2%
Benfeitorias em imóveis de terceiros	28.429,45	0,1%
Imobilizado em andamento	24.154,40	0,1%



## RELATÓRIO MENSAL DE ATIVIDADES

Valores em Reais	31/05/24		Soropack	Só Madeiras	SMA Madeiras	Lyptus	N5 Empreend.
<b>Ativo imobilizado</b>	<b>28.444.550,60</b>	<b>100,0%</b>	<b>23.964.795,66</b>	<b>216.840,10</b>	<b>60.775,83</b>	<b>759.434,13</b>	<b>3.442.704,88</b>
Máquinas e equipamentos	17.440.297,71	61,3%	15.170.326,29	171.651,55	53.861,49	759.434,13	1.285.024,25
Veículos	5.402.917,37	19,0%	5.342.917,37	0,00	0,00	0,00	60.000,00
Terrenos	4.565.526,01	16,1%	2.545.526,01	0,00	0,00	0,00	2.020.000,00
Instalações	770.009,93	2,7%	692.140,31	1.490,00	518,99	0,00	75.860,63
Equipamentos de informática	117.396,88	0,4%	109.474,47	0,00	6.102,41	0,00	1.820,00
Móveis e utensílios	52.120,30	0,2%	51.827,36	0,00	292,94	0,00	0,00
Consórcios em andamento	43.698,55	0,2%	0,00	43.698,55	0,00	0,00	0,00
Benfeitorias em imóveis de terceiros	28.429,45	0,1%	28.429,45	0,00	0,00	0,00	0,00
Imobilizado em andamento	24.154,40	0,1%	24.154,40	0,00	0,00	0,00	0,00
<b>Ativo imobilizado</b>			<b>84,3%</b>	<b>0,8%</b>	<b>0,2%</b>	<b>2,7%</b>	<b>12,1%</b>
Máquinas e equipamentos			87,0%	1,0%	0,3%	4,4%	7,4%
Veículos			98,9%	0,0%	0,0%	0,0%	1,1%
Terrenos			55,8%	0,0%	0,0%	0,0%	44,2%
Instalações			89,9%	0,2%	0,1%	0,0%	9,9%
Equipamentos de informática			93,3%	0,0%	5,2%	0,0%	1,6%
Móveis e utensílios			99,4%	0,0%	0,6%	0,0%	0,0%
Consórcios em andamento			0,0%	100,0%	0,0%	0,0%	0,0%
Benfeitorias em imóveis de 3 <sup>os</sup>			100,0%	0,0%	0,0%	0,0%	0,0%
Imobilizado em andamento			100,0%	0,0%	0,0%	0,0%	0,0%

Considerando as três maiores rubricas do ativo imobilizado, que representam 96,4% do total do ativo imobilizado, a Soropack tem participação no total dos saldos de 87,0% em **Máquinas e equipamentos** e 98,9% em **Veículos**, sendo estes os bens essenciais à operação do Grupo, além de 55,8% em **Terrenos**.

Ao longo do processamento da recuperação judicial, caberá a esta auxiliar solicitar maiores explicações sobre os **Terrenos** que tem saldo de 44,2% na N5 Empreendimentos, única empresa não envolvida diretamente na operação.

**Para a elaboração dos próximos relatórios é necessário que as empresas Só Madeiras e N5 Empreendimentos apresentem a relação de itens do ativo imobilizado.**



## RELATÓRIO MENSAL DE ATIVIDADES

---

### **Diligências *in loco***

A primeira diligência *in loco* foi realizada no dia 12/07/2024, a fim de cumprir a determinação judicial de constatação prévia, esta auxiliar esteve no endereço do principal estabelecimento das requerentes das Requerentes, localizado na Alameda Jockey Club de Sorocaba, 350, Cajuru do Sul, Sorocaba - SP, CEP 18105-125, no dia 12/07/2024, às 11h00, onde funciona a sede administrativa de todas as requerentes.

Também esteve nos seguintes endereços: (i) LYPTUS MADEIRAS LTDA., Rua Amador Bueno Pereira, 518, Centro, Pilar do Sul – SP, CEP 18185-000; (ii) SÓ MADEIRAS LTDA., Alameda Jockey Club de Sorocaba, 700, Cajuru do Sul, Sorocaba - SP, 18105-125; (iii) SMA MADEIRAS LTDA., Rodovia Nestor Fogaca, SN, km 163, São Miguel Arcanjo – SP, CEP 18230-000.

Deferida a recuperação judicial, realizou nova diligência *in loco* na sede do Grupo Soropack, no dia 02/08/2024, às 10h30, acompanhada de sua equipe, ocasião em que foi recebida pelo sócio das recuperandas, pelo patrono da requerente e pelos consultores financeiros.

Em ambas as oportunidades foi constatado *in loco* o funcionamento do Grupo requerente, bem como foram realizados questionamentos complementares e o alinhamento do fluxo de trabalho e de fornecimento dos documentos para fiscalização e confecção dos RMAs.



# RELATÓRIO MENSAL DE ATIVIDADES

## Cronograma processual

RECUPERAÇÃO JUDICIAL "GRUPO SOROPACK"		
Data	Movimento/ato processual	Lei 11.101/2005
28/06/2024	Distribuição do pedido de RJ	-
23/07/2024	Deferimento do Processamento da RJ	Art 52
25/07/2024	Termo de Compromisso da Administração Judicial	Art 33
26/07/2024	Publicação do Deferimento do Processamento da RJ	-
15/08/2024	Publicação do Edital de Convocação de Credores - 1ª Lista (DJe)	Art 52 § 1º
23/09/2024	Prazo Fatal para apresentação das Habilitações/Divergências administrativas (15 dias da publicação do Edital de Convocação de Credores)	Art 7º § 1º
07/11/2024	Prazo fatal para apresentação da Relação de Credores do AJ (45 dias do término do prazo para apresentação das habilitações ed divergências administrativas)	Art 7º § 2º
26/09/2024	Prazo fatal para apresentação do Plano de Recuperação Judicial (60 dias da publicação da decisão de deferimento do processamento da RJ)	Art 53
02/12/2024	Publicação do Edital contendo a Relação de Credores do AJ (Prazo do edital: 20 dias)	Art 7º § 2º
02/12/2024	Publicação do Edital de Apresentação do Plano de Recuperação Judicial (Prazo do edital: 20 dias)	Art 53
31/01/2025	Prazo Fatal para apresentação das Impugnações judiciais - 10 dias da publicação do Edital contendo a lista de credores do AJ	Art 8º
25/03/2025	Publicação do Edital - Convocação AGC (DJe)	Art 36
09/04/2025	Assembleia Geral de Credores - 1ª Convocação	Art 36, I
28/04/2025	Assembleia Geral de Credores - 2ª Convocação	Art 36, I
26/06/2025	Assembleia Geral de Credores - 1ª Prorrogação	Art 36, I
22/07/2025	Assembleia Geral de Credores - 2ª Prorrogação	Art 36, I
28/07/2025	Assembleia Geral de Credores - 3ª Prorrogação	Art 36, I
22/07/2025	Encerramento do Stay Period, em prorrogação (dia útil seguinte ao 360º dia da publicação da decisão de deferimento do processamento da RJ)	Art 6º § 4º



## RELATÓRIO MENSAL DE ATIVIDADES

---

### DEMONSTRAÇÕES CONTÁBEIS CONSOLIDADAS



## RELATÓRIO MENSAL DE ATIVIDADES

### GRUPO SOROPACK - Balanço Patrimonial – Ativo Circulante – Consolidado

O **Ativo Total** da Recuperanda diminuiu 4,8% entre maio e junho de 2025, passando de R\$44.383.337,48 para R\$42.238.773,43, refletindo uma variação negativa de R\$ 2.144.564. Este decréscimo foi impulsionado, principalmente, pela redução no Ativo Circulante, que reduziu 6,9% (baixa de R\$ 1.882.054), enquanto o Ativo Não Circulante apresentou uma redução de 1,5% (queda de R\$ 262.510).

- i) **Disponível:** Houve um aumento de 64,2% (acréscimo de R\$ 88.325); ii) **Contas a Receber:** Registraram queda de 12,0% (baixa de R\$ 1.094.326); iii) **Clientes Intercompany:** redução de 9,2% (queda de R\$ 338.475); iv) **Impostos a Recuperar:** decréscimo de 8,6% (baixa de R\$ 485.755); v) **Estoques:** redução de 3,3% (baixa de R\$ 230.287); vi) **Adiantamentos a Fornecedores:** Aumento de 18,4% (acréscimo de R\$ 146.116).

#### SOROPACK INDÚSTRIA E COMÉRCIO DE PALETES LTDA.

##### ATIVO TOTAL

junho-25

Valores em Reais	31-mai-25	30-jun-25	part.%	mai-25 jun-25	
				var. valor	var.%
Ativo circulante	27.113.966,49	25.231.912,52	59,7%	-1.882.054	-6,9%
Disponível	<b>137.621,53</b>	<b>225.946,44</b>	<b>0,5%</b>	<b>88.325</b>	<b>64,2%</b>
Caixa geral	59.282,26	60.036,26	0,1%	754	1,3%
Depósitos bancários à vista	53.553,66	49.904,92	0,1%	-3.649	-6,8%
Aplicações financeiras	24.785,61	116.005,26	0,3%	91.220	368,0%
Contas a receber	9.155.971,77	8.061.646,12	19,1%	-1.094.326	-12,0%
Clientes Intercompany	3.669.858,12	3.331.383,02	7,9%	-338.475	-9,2%
Impostos a Recuperar	5.644.557,92	5.158.802,60	12,2%	-485.755	-8,6%
Estoques	6.879.069,00	6.648.782,00	15,7%	-230.287	-3,3%
Créditos com Terceiros	93.142,43	93.142,43	0,2%	0	0,0%
Adiantamento a Fornecedor	796.171,00	942.286,58	2,2%	146.116	18,4%
Adiantamento a Funcionário	119.763,88	110.121,96	0,3%	-9.642	-8,1%
Adiantamento a socio	705,29	0,00	0,0%	-705	-100,0%
IRPJ e CSLL Salso Negativo	0,00	0,00	0,0%	0	ND
IRPJ e CSLL Diferido	26.741,34	26.741,34	0,1%	0	0,0%
Depósito Judicial	317.749,64	360.445,46	0,9%	42.696	13,4%
Depósito Recursal	10.000,00	10.000,00	0,0%	0	0,0%
Crédito com Coligadas	262.614,57	262.614,57	0,6%	0	0,0%



## RELATÓRIO MENSAL DE ATIVIDADES

### GRUPO SOROPACK - Balanço Patrimonial - Ativo Não Circulante - Consolidado

Ativo Não Circulante apresentou uma ligeira redução de 1,5% (queda de R\$ 262.510), Sendo esse redução influenciadas por:

- Imobilizado: Redução de aproximadamente 1,8%, influenciada pela contabilização da depreciação acumulada no período (aproximadamente R\$ 262.510);

#### SOROPACK INDÚSTRIA E COMÉRCIO DE PALETES LTDA.

##### ATIVO TOTAL

junho-25

Valores em Reais

	31-mai-25	30-jun-25	part.%	mai-25 jun-25	
				var. valor	var.%
<b>Ativo não circulante</b>	<b>17.269.370,99</b>	<b>17.006.860,91</b>	<b>40,3%</b>	<b>-262.510</b>	<b>-1,5%</b>
<b>REALIZÁVEL A LONGO PRAZO</b>					
Título de Capitalização	2.445.272,53	2.445.272,44	0,06	-	0,09
Consórcios	360.000,00	360.000,00	0,9%	0	0,0%
Créditos com coligadas	2.041.573,98	2.041.573,89	4,8%	-0	0,0%
Créditos com Terceiros	0,00	0,00	0,0%	0	ND
Previdência Privada	0,00	0,00	0,0%	0	ND
Investimentos	0,00	0,00	0,0%	0	ND
Participação em Coligadas	0,00	0,00	0,0%	0	ND
Consórcio em Andamento	43.698,55	43.698,55	0,1%	0	0,0%
<b>Imobilizado</b>	<b>14.824.098,46</b>	<b>14.561.588,47</b>	<b>34,5%</b>	<b>-262.510</b>	<b>-1,8%</b>
Terrenos e instalações	5.343.127,97	5.343.127,97	12,6%	0	0,0%
Equipamentos	17.991.080,88	17.991.080,88	42,6%	0	0,0%
Veículos	5.153.041,79	5.153.041,79	12,2%	0	0,0%
Móveis e utensílios	52.120,30	52.120,30	0,1%	0	0,0%
Equipamentos e Sistemas de Informática	122.832,91	122.832,91	0,3%	0	0,0%
Benfeitorias em Imóveis de Terceiros	28.429,45	28.429,45	0,1%	0	0,0%
Imobilização em Andamento	35.237,60	35.237,60	0,1%	0	0,0%
(-) Depreciação Acumulada	-13.901.772,44	-14.164.282,43	-33,5%	-262.510	1,9%
<b>Ativo total</b>	<b>44.383.337,48</b>	<b>42.238.773,43</b>	<b>100,0%</b>	<b>-2.144.564</b>	<b>-4,8%</b>

FONTE: demonstrações contábeis apresentadas pela Recuperanda



## RELATÓRIO MENSAL DE ATIVIDADES

### GRUPO SOROPACK - Balanço Patrimonial – Passivo Consolidado

O Passivo Total da Recuperanda reduziu 4,8% maio e junho de 2025, passando de R\$44.383.337,48 para R\$ 42.238.773,43, refletindo uma queda de R\$ 2.144.564.

#### Passivo Circulante:

Reduziu **7,3%** (R\$ **2.049.274**), impulsionado principalmente:

- I. Pela elevação de **10,6%** nos **Empréstimos e Financiamentos (R\$ 993.444)**;
- II. Pelo leve acréscimo de **2,5%** nas **Obrigações Sociais e Trabalhistas (R\$ 87.374)**;
- III. Pela redução de **17,8%** nas **Obrigações Tributárias (R\$ -818.392)**;
- IV. E pela forte **queda de 45,7%** nos **Fornecedores (R\$ -2.367.620)**.

Sendo assim, o **reco observado no Passivo Circulante**, puxado principalmente pela redução no saldo de fornecedores e obrigações tributárias, pode indicar um alívio momentâneo na pressão sobre a liquidez da Recuperanda. Contudo, o crescimento nos empréstimos e financiamentos reforça a dependência de capital de terceiros, o que merece atenção em análises futuras.

#### SOROPACK INDÚSTRIA E COMÉRCIO DE PALETES LTDA.

##### Passivo total

Valores em Reais	31-mai-25	30-jun-25	part.%	mai-25 jun-25	
				var. valor	var.%
Passivo circulante	27.913.128	25.863.854	61,2%	-2.049.274	-7,3%
Fornecedores	5.185.027	2.817.407	6,7%	-2.367.620	-45,7%
Fornecedores Intercompany	3.407.855	3.521.679	8,3%	113.825	3,3%
Obrigações Sociais e Trabalhistas	3.434.954	3.522.328	8,3%	87.374	2,5%
Obrigações tributárias	4.593.925	3.775.533	8,9%	-818.392	-17,8%
Empréstimos e Financiamentos	9.379.579	10.373.023	24,6%	993.444	10,6%
Aluguel a Pagar	523.986	527.777	1,2%	3.791	0,7%
Parcelamento Federal	458.659	453.269	1,1%	-5.390	-1,2%
Adiantamento de Sócios	0	0	0,0%	0	-
Adiantamento de Clientes	797.263	764.301	1,8%	-32.962	-4,1%
Impostos	131.880	108.537	0,3%	-23.344	-17,7%
Passivo não circulante	29.647.173	29.647.173	70,2%	0	0,0%



## RELATÓRIO MENSAL DE ATIVIDADES

### GRUPO SOROPACK - Balanço Patrimonial – Passivo Consolidado

O Passivo Não Circulante, que representa 70,2% do passivo total, não apresentou variações que impactassem no passivo total.

O Patrimônio Líquido apresentou uma piora de 0,7% (baixa de R\$95.290), totalizando um saldo negativo de R\$13.272.253. Esta redução esta associado a “Lucros/Prejuízos Acumulados” que apresentaram uma piora de 0,6% (baixa de R\$95.290).

#### SOROPACK INDÚSTRIA E COMÉRCIO DE PALETES LTDA.

##### Passivo total

junho-25

Valores em Reais

	31-mai-25	30-jun-25	part.%	mai-25 jun-25	
				var. valor	var.%
Passivo não circulante	29.647.173	29.647.173	70,2%	0	0,0%
Financiamento de bens	2.161.317	2.161.317	5,1%	0	0,0%
Empréstimos de Terceiros	0	0	0,0%	0	-
ParcelamentoPERT	0	0	0,0%	0	-
Parcelamentos Federais	1.617.655	1.617.655	3,8%	0	0,0%
Adiantamento de Sócios	5.381.934	5.381.934	12,7%	0	0,0%
Passivo sujeito a RJ- CLASSE I	1.602.696	1.602.696	3,8%	0	0,0%
Passivo sujeito a RJ- CLASSE II BANCOS	2.027.781	2.027.781	4,8%	0	0,0%
Passivo sujeito a RJ- CLASSE II FORNECEDORES	1.762.588	1.762.588	4,2%	0	0,0%
Passivo sujeito a RJ- CLASSE III FORNECEDORES	5.928.110	5.928.110	14,0%	0	0,0%
Passivo sujeito a RJ- CLASSE III BANCOS	8.525.625	8.525.625	20,2%	0	0,0%
Passivo sujeito a RJ- CLASSE IV	639.466	639.466	1,5%	0	0,0%
Patrimônio líquido	-13.176.963	-13.272.253	-31,4%	-95.290	0,7%
Capital Social	1.817.800	1.817.800	4,3%	0	0,0%
Lucros Prejuízos Acumulados	-14.994.763	-15.090.053	-35,7%	-95.290	0,6%
Resultado do exercício	0	0	0,0%	0	-
<b>Passivo total</b>	<b>44.383.337,48</b>	<b>42.238.773,43</b>	<b>100,0%</b>	<b>-2.144.564</b>	<b>-4,8%</b>

demonstrações contábeis apresentadas pela Recuperanda



## RELATÓRIO MENSAL DE ATIVIDADES

- **A Receita Operacional Bruta** totalizou R\$ 5.097.985 em junho de 2025, apresentando uma queda de R\$ 1.252.238 em relação ao mês anterior, o que representa uma variação negativa de 19,7%.
- **As Deduções da Receita recuaram** R\$ 182.135 (queda de 14,9%), reflexo principalmente da redução nos cancelamentos, que caíram R\$ 2.616.886 (variação negativa de 107,1%), considerando o efeito inverso contabilizado no período anterior.
- **O Custo dos Produtos Vendidos (CPV)** apresentou uma queda de R\$ 186.622 (variação negativa de 5,1%), passando de R\$ 3.675.241 para R\$ 3.488.619.

### SOROPACK INDÚSTRIA E COMÉRCIO DE PALETES LTDA.

#### DEMONSTRAÇÃO DE RESULTADOS

junho-25			mai-25		jun-25	
	31-mai-25	30-jun-25	part.%	var. valor	var.%	
Valores em Reais						
Receita Operacional Bruta	6.350.223	5.097.985	100,0%	-1.252.238	-19,7%	
Venda de produtos	6.350.223	5.097.985	100,0%	-1.252.238	-19,7%	
(-) Deduções da Receita	-1.224.155	-1.042.019	-20,4%	182.135	-14,9%	
Cancelamento	2.443.420	-173.466	-3,4%	-2.616.886	-107,1%	
Impostos	-3.667.575	-868.553	-17,0%	2.799.022	-76,3%	
Receita Operacional Líquida	5.126.069	4.055.966	79,6%	-1.070.103	-20,9%	
(-) Custo dos produtos vendidos	-3.675.241	-3.488.619	-68,4%	186.622	-5,1%	
Lucro Bruto	1.450.828	567.347	11,1%	-883.480	-60,9%	
(-) Despesas com Pessoal	-199.534	-218.920	-4,3%	-19.386	9,7%	
(-) Despesas Gerais	-772.363	-838.539	-16,4%	-66.176	8,6%	
(-) Depreciação	-259.585	-258.082	-5,1%	1.503	-0,6%	
(+) Outras Receitas	0	0	0,0%	0		
Lucro Operacional	219.347	-748.193	-14,7%	-967.540	-441,1%	
Resultado não operacional	-86.873	-35.496	-0,7%	51.377	-59,1%	
Ganho/Perda na Venda de imobilizado	0	0	0,0%	0		
Resultado financeiro	-86.873	-35.496	-0,7%	51.377	-59,1%	
Receitas Financeiras	3.935	1	0,0%	-3.935	-100,0%	
Despesas Financeiras	-93.573	-38.261	-0,8%	55.312	-59,1%	
Outras receitas ou despesas não operacionais	2.764	2.764	0,1%	0	0,0%	
Lucro ou Prejuízo antes impostos	132.474	-783.689	-15,4%	-916.162	-691,6%	
Imposto de renda da pessoa jurídica	-33.128	14.208	0,3%	47.335	-142,9%	
Contribuição Social sobre o Lucro Líquido	-7.417	6.209	0,1%	13.626	-183,7%	
Lucro ou Prejuízo	91.929	-763.272	-15,0%	-855.201	-930,3%	

emonstrações contábeis apresentadas pela Recuperanda



## RELATÓRIO MENSAL DE ATIVIDADES

Nas **Despesas Operacionais**, observou-se:

- I. Aumento nas **Despesas Gerais** de **R\$ 66.176 (alta de 8,6%)**;
- II. Aumento de **R\$ 19.386 (alta de 9,7%)** nas **Despesas com Pessoal**.

Em consequência, o **Lucro Operacional** registrou uma **reversão negativa de R\$ 967.540**, passando de **R\$ 219.347** em maio para um **prejuízo operacional de R\$ 748.193** em junho, refletindo uma deterioração de **441,1%** no resultado operacional do período.

### SOROPACK INDÚSTRIA E COMÉRCIO DE PALETES LTDA.

#### DEMONSTRAÇÃO DE RESULTADOS

junho-25	31-mai-25	30-jun-25	part.%	mai-25	
				jun-25	
Valores em Reais				var. valor	var.%
Receita Operacional Bruta	6.350.223	5.097.985	100,0%	-1.252.238	-19,7%
Venda de produtos	6.350.223	5.097.985	100,0%	-1.252.238	-19,7%
(-) Deduções da Receita	-1.224.155	-1.042.019	-20,4%	182.135	-14,9%
Cancelamento	2.443.420	-173.466	-3,4%	-2.616.886	-107,1%
Impostos	-3.667.575	-868.553	-17,0%	2.799.022	-76,3%
Receita Operacional Líquida	5.126.069	4.055.966	79,6%	-1.070.103	-20,9%
(-) Custo dos produtos vendidos	-3.675.241	-3.488.619	-68,4%	186.622	-5,1%
Lucro Bruto	1.450.828	567.347	11,1%	-883.480	-60,9%
(-) Despesas com Pessoal	-199.534	-218.920	-4,3%	-19.386	9,7%
(-) Despesas Gerais	-772.363	-838.539	-16,4%	-66.176	8,6%
(-) Depreciação	-259.585	-258.082	-5,1%	1.503	-0,6%
(+) Outras Receitas	0	0	0,0%	0	
Lucro Operacional	219.347	-748.193	-14,7%	-967.540	-441,1%
Resultado não operacional	-86.873	-35.496	-0,7%	51.377	-59,1%
Ganho/Perda na Venda de imobilizado	0	0	0,0%	0	
Resultado financeiro	-86.873	-35.496	-0,7%	51.377	-59,1%
Receitas Financeiras	3.935	1	0,0%	-3.935	-100,0%
Despesas Financeiras	-93.573	-38.261	-0,8%	55.312	-59,1%
Outras receitas ou despesas não operacionais	2.764	2.764	0,1%	0	0,0%
Lucro ou Prejuízo antes impostos	132.474	-783.689	-15,4%	-916.162	-691,6%
Imposto de renda da pessoa jurídica	-33.128	14.208	0,3%	47.335	-142,9%
Contribuição Social sobre o Lucro Líquido	-7.417	6.209	0,1%	13.626	-183,7%
Lucro ou Prejuízo	91.929	-763.272	-15,0%	-855.201	-930,3%

demonstrações contábeis apresentadas pela Recuperanda



## RELATÓRIO MENSAL DE ATIVIDADES

- No resultado não operacional, a Recuperanda apresentou um desempenho melhor no mês de junho, reflexo principalmente da redução das Despesas Financeiras, que passaram de R\$ 93.573 para R\$ 38.261, representando uma melhora de R\$ 55.312 (alta de 59,1%).
- O Resultado Final aponta uma deterioração expressiva, saindo de um lucro de R\$ 91.929 em maio para um prejuízo de R\$ 763.272 em junho, representando uma queda de R\$ 855.201, equivalente a uma variação negativa de 930,3% no comparativo mensal.

### SOROPACK INDÚSTRIA E COMÉRCIO DE PALETES LTDA.

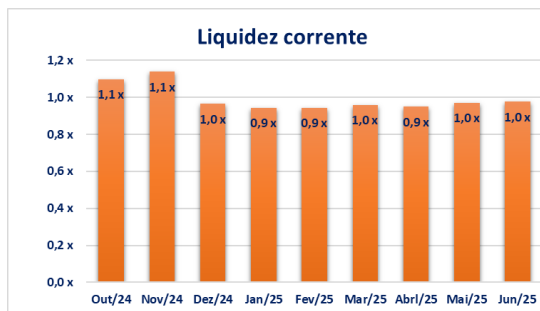
#### DEMONSTRAÇÃO DE RESULTADOS

junho-25	31-mai-25	30-jun-25	part.%	mai-25 jun-25	
				var. valor	var.%
Valores em Reais					
Receita Operacional Bruta	6.350.223	5.097.985	100,0%	-1.252.238	-19,7%
Venda de produtos	6.350.223	5.097.985	100,0%	-1.252.238	-19,7%
(-) Deduções da Receita	-1.224.155	-1.042.019	-20,4%	182.135	-14,9%
Cancelamento	2.443.420	-173.466	-3,4%	-2.616.886	-107,1%
Impostos	-3.667.575	-868.553	-17,0%	2.799.022	-76,3%
Receita Operacional Líquida	5.126.069	4.055.966	79,6%	-1.070.103	-20,9%
(-) Custo dos produtos vendidos	-3.675.241	-3.488.619	-68,4%	186.622	-5,1%
Lucro Bruto	1.450.828	567.347	11,1%	-883.480	-60,9%
(-) Despesas com Pessoal	-199.534	-218.920	-4,3%	-19.386	9,7%
(-) Despesas Gerais	-772.363	-838.539	-16,4%	-66.176	8,6%
(-) Depreciação	-259.585	-258.082	-5,1%	1.503	-0,6%
(+) Outras Receitas	0	0	0,0%	0	
Lucro Operacional	219.347	-748.193	-14,7%	-967.540	-441,1%
Resultado não operacional	-86.873	-35.496	-0,7%	51.377	-59,1%
Ganho/Perda na Venda de imobilizado	0	0	0,0%	0	
Resultado financeiro	-86.873	-35.496	-0,7%	51.377	-59,1%
Receitas Financeiras	3.935	1	0,0%	-3.935	-100,0%
Despesas Financeiras	-93.573	-38.261	-0,8%	55.312	-59,1%
Outras receitas ou despesas não operacionais	2.764	2.764	0,1%	0	0,0%
Lucro ou Prejuízo antes impostos	132.474	-783.689	-15,4%	-916.162	-691,6%
Imposto de renda da pessoa jurídica	-33.128	14.208	0,3%	47.335	-142,9%
Contribuição Social sobre o Lucro Líquido	-7.417	6.209	0,1%	13.626	-183,7%
Lucro ou Prejuízo	91.929	-763.272	-15,0%	-855.201	-930,3%

emonstrações contábeis apresentadas pela Recuperanda



## RELATÓRIO MENSAL DE ATIVIDADES

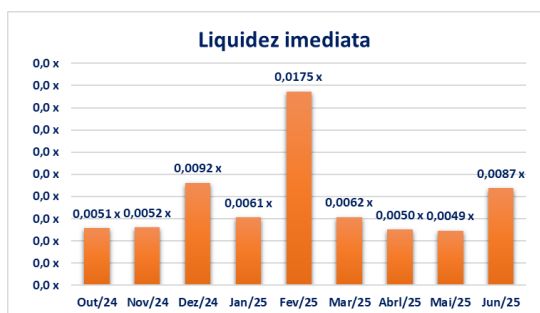
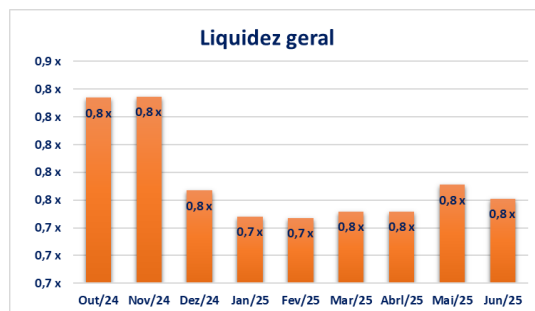


### LIQUIDEZ CORRENTE

O índice de liquidez corrente é obtido pela divisão do ativo circulante pelo passivo circulante e visa indicar quantas vezes o caixa originado nos próximos doze meses (contados da data de encerramento do balanço patrimonial) é capaz de pagar as obrigações que vencerão no mesmo período. Nesta condição, índices inferiores a 1 (um) indicam que a empresa não é capaz de pagar todas as obrigações de curto prazo que contraiu.

### LIQUIDEZ GERAL

O índice de liquidez geral é obtido pela divisão do ativo total pela soma do passivo circulante com o passivo não circulante e visa indicar quantas vezes o caixa originado caso se liquidassem todos os ativos da empresa seria capaz de pagar todas as obrigações contraídas com terceiros (à exceção dos sócios). Nesta condição, índices inferiores a 1 (um) indicam que a empresa não é capaz de pagar todas as obrigações que contraiu.

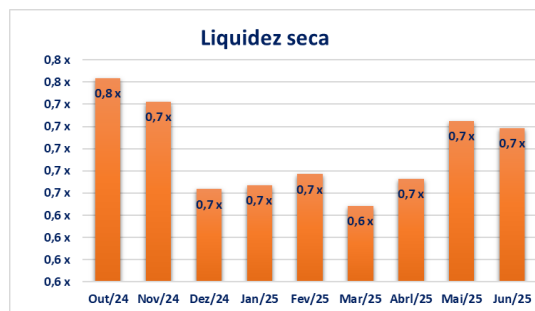


### LIQUIDEZ IMEDIATA

O índice de liquidez imediata é obtido pela divisão da conta de disponibilidades daquela do passivo circulante. Este índice visa indicar quantas vezes os saldos somados do caixa, das contas correntes e das aplicações financeiras de curto prazo é capaz de fazer frente às obrigações de curto prazo. Quanto menor o índice, menor é a capacidade da empresa liquidar, em poucos dias, as obrigações de curto prazo.

### LIQUIDEZ SECA

O índice de liquidez seca é obtido pela divisão do ativo circulante, descontados os Estoques, do passivo circulante. Este índice visa indicar quantas vezes o caixa disponível mais o contas a receber de clientes é capaz de fazer frente às obrigações de curto prazo. É um índice que resultará menor que o da liquidez corrente e quanto maior a distância entre eles, pior é a condição de liquidez da empresa.





# RELATÓRIO MENSAL DE ATIVIDADES

## Fluxo de Caixa Gerencial:

FLUXO DE CAIXA : GERENCIAL	mai/25						jun/25		VARIÇÃO	
	TOTAL	RJ	RJ	RJ	RJ	RJ	TOTAL	R\$	%	
		SPK	SO	SMA	LYPTUS	N5				
SALDO INICIAL		2.928	1	8.168	1	2.218				
RECEITA OPERACIONAIS	7.171.689,60	4.618.720	3.214.790	580.715	472.332	44.050	8.930.606,44	1.758.917	25%	
CUSTOS	-5.645.928,98	-3.894.403	-3.162.457	-376.452	-384.957	-39.500	-7.857.767,59	-2.211.839	39%	
CUSTO MERCADORIA	-5.296.450,54	-3.643.507	-3.127.522	-321.052	-305.235	-39.500	-7.436.815,06	-2.140.365	40%	
DESPESAS GERAIS DE FABRICAÇÃO	-349.478,44	-250.896	-34.935	-55.399	-79.722	0	-420.952,53	-71.474	20%	
DESPESAS OPERACIONAIS	-1.438.910,56	-676.465	-52.230	-77.854	-86.439	-13.598	-906.586,04	532.325	-37%	
DESPESAS ADMINISTRATIVAS	-318.261,45	-227.816	-14.093	-6.821	-12.072	-1.716	-262.517,29	55.744	-18%	
DESPESAS COMERCIAL	-674.759,66	-224.492	0	-420	0	0	-224.912,35	449.847	-67%	
DESPESAS COM PESSOAL	-430.430,63	-205.411	-33.521	-70.614	-72.553	-471	-382.568,79	47.862	-11%	
PRÓ LABORE	-2.869,02	-7.540	-4.053	0	-1.518	-11.351	-24.462,16	-21.593	753%	
IMPOSTOS	-12.589,80	-11.205	-563	0	-296	-60	-12.125,45	464	-4%	
CAIXA LÍQUIDO DA OPERAÇÃO	86.850,06	47.852	103	126.410	936	-9.048	166.252,81	79.403	91%	
GERAÇÃO DE CAIXA FINANCEIRO	-72.144,16	-46.387	-101	-420	-935	11.735	-36.107,72	36.036	-50%	
RECEITA FINANCEIRA	460.875,77	0	0	1	0	12.000	12.000,89	-448.875	-97%	
DESPESAS FINANCEIRAS	-533.019,93	-46.387	-101	-421	-935	-265	-48.108,61	484.911	-91%	
INVESTIMENTOS	-9.120,00	-2.019	0	0	0	0	-2.018,58	7.101	-78%	
INVESTIMENTOS	-9.120,00	-2.019	0				-2.018,58	7.101	-78%	
TRF (ENTRAS E SAIDAS)	0,00						0,00	0	#DIV/0!	
CAIXA GERAL DA OPERAÇÃO	5.585,90	-553	2	125.989	1	2.687	128.126,51	122.541	2194%	
SALDO FINAL		2.375	3	134.157	1	4.905				

I. A **receita operacional** consolidada apresentou um acréscimo de 25,0% (aumento de R\$ 1.758.917), totalizando R\$ 8.930.606,44 em junho de 2025, em comparação a maio de 2025. Esse crescimento foi impulsionado principalmente pela alta nas receitas das unidades:

- **Unidade SPK: Receita de R\$ 4.618.720**
- **Unidade SO: Receita de R\$ 3.214.790**
- **Unidade SMA: Receita de R\$ 580.715**
- **Unidade LYPTUS: Receita de R\$ 472.332**
- **Unidade N5: Receita de R\$ 44.050.**

II. Os Desembolsos com os custos totais consolidados somaram R\$ 7.857.767,59, representando um aumento de 39,2% (R\$ 2.211.839). As principais contribuições para essa variação foram:

- **Custo de Mercadoria Vendida (CMV):** Totalizou R\$ 7.436.815,06, com um aumento de R\$ 2.140.365 (+40%) em relação ao mês anterior.
- **Despesas Gerais de Fabricação:** Totalizaram R\$ 420.952,53, apresentando um aumento de R\$ 71.474 (+20%) no comparativo mensal.



# RELATÓRIO MENSAL DE ATIVIDADES

## Fluxo de Caixa Gerencial:

FLUXO DE CAIXA : GERENCIAL	mai/25						jun/25		VARIÇÃO	
	TOTAL	RJ	RJ	RJ	RJ	RJ	TOTAL	R\$	%	
		SPK	SO	SMA	LYPTUS	N5				
SALDO INICIAL		2.928	1	8.168	1	2.218				
RECEITA OPERACIONAIS	7.171.689,60	4.618.720	3.214.790	580.715	472.332	44.050	8.930.606,44	1.758.917	25%	
CUSTOS	-5.645.928,98	-3.894.403	-3.162.457	-376.452	-384.957	-39.500	-7.857.767,59	-2.211.839	39%	
CUSTO MERCADORIA	-5.296.450,54	-3.643.507	-3.127.522	-321.052	-305.235	-39.500	-7.436.815,06	-2.140.365	40%	
DESPESAS GERAIS DE FABRICAÇÃO	-349.478,44	-250.896	-34.935	-55.399	-79.722	0	-420.952,53	-71.474	20%	
DESPESAS OPERACIONAIS	-1.438.910,56	-676.465	-52.230	-77.854	-86.439	-13.598	-906.586,04	532.325	-37%	
DESPESAS ADMINISTRATIVAS	-318.261,45	-227.816	-14.093	-6.821	-12.072	-1.716	-262.517,29	55.744	-18%	
DESPESAS COMERCIAL	-674.759,66	-224.492	0	-420	0	0	-224.912,35	449.847	-67%	
DESPESAS COM PESSOAL	-430.430,63	-205.411	-33.521	-70.614	-72.553	-471	-382.568,79	47.862	-11%	
PRÓ LABORE	-2.869,02	-7.540	-4.053	0	-1.518	-11.351	-24.462,16	-21.593	753%	
IMPOSTOS	-12.589,80	-11.205	-563	0	-296	-60	-12.125,45	464	-4%	
CAIXA LÍQUIDO DA OPERAÇÃO	86.850,06	47.852	103	126.410	936	-9.048	166.252,81	79.403	91%	
GERAÇÃO DE CAIXA FINANCEIRO	-72.144,16	-46.387	-101	-420	-935	11.735	-36.107,72	36.036	-50%	
RECEITA FINANCEIRA	460.875,77	0	0	1	0	12.000	12.000,89	-448.875	-97%	
DESPESAS FINANCEIRAS	-533.019,93	-46.387	-101	-421	-935	-265	-48.108,61	484.911	-91%	
INVESTIMENTOS	-9.120,00	-2.019	0	0	0	0	-2.018,58	7.101	-78%	
INVESTIMENTOS	-9.120,00	-2.019	0				-2.018,58	7.101	-78%	
TRF (ENTRAS E SAIDAS)	0,00						0,00	0	#DIV/0!	
CAIXA GERAL DA OPERAÇÃO	5.585,90	-553	2	125.989	1	2.687	128.126,51	122.541	2194%	
SALDO FINAL		2.375	3	134.157	1	4.905				

**III. As despesas operacionais** consolidadas totalizaram R\$ 906.586,04, apresentando uma redução de 37,0% (R\$ 532.325) em relação ao mês anterior. Os principais componentes foram:

- **Despesas Administrativas:** Totalizaram R\$ 262.517,29, uma redução de R\$ 55.744 (redução 18%);
- **Despesas Comerciais:** Uma queda de R\$ 449.847 (redução de 67%), totalizando R\$ 224.912,35;
- **Despesas com Pessoal:** Uma redução de R\$ 47.862 (queda de 11%), totalizando R\$ 382.568,79;
- **Impostos:** Uma redução de 4% (queda de R\$ 464), totalizando R\$ 12.125,45.

**IV. O caixa líquido da operação consolidado** foi de **R\$ 166.252,81 positivos**, representando uma **melhora de R\$ 79.403 (alta de 91%)** em relação ao mês anterior (maio).

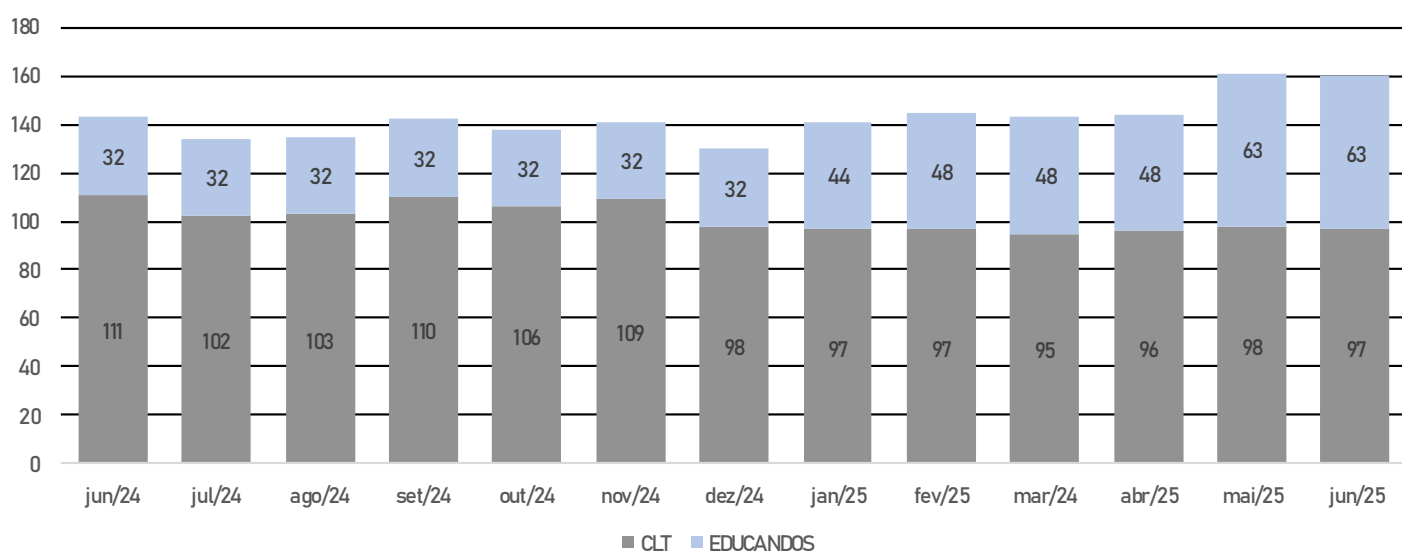


## RELATÓRIO MENSAL DE ATIVIDADES

### Evolução Quadro de Colaboradores:

A evolução do quadro de funcionários/colaboradores da Recuperanda foi elaborada com base nas informações disponibilizadas em planilha Excel pela Recuperanda. Em maio-25 atualmente seu quadro é composto por 97 funcionários contratados em regime de CLT e 63 Educandos (*Educandos presidiários são internos do sistema prisional que, além de participarem de programas educacionais voltados à ressocialização, também desempenham atividades laborativas durante o cumprimento da pena.*) Conforme é demonstrado nos relatórios de fluxo de caixa as Recuperandas, em abr-25, o Grupo Soropack reconheceu como despesas com pessoal o total de R\$ 382.568,79

### GRUPO SOROPACK





## RELATÓRIO MENSAL DE ATIVIDADES

### Endividamento:

A partir do Anexo 7 (fls. 280/347) – onde as recuperandas apresentaram a Lista Nominal Completa de Credores em atendimento ao inciso III do art. 51 da Lei nº11.101/2005 – extraímos o seguinte resumo:

<b>Lista de credores</b>	<b>Soropack</b>	<b>N5</b>	<b>SMA Madeiras</b>
	<b>48.187.353,41</b>	<b>787.819,62</b>	<b>2.063.083,96</b>
<i>Classe I</i>	990.499,44	0,00	213.670,77
<i>Classe II</i>	2.279.920,97	0,00	0,00
<i>Classe III</i>	19.215.111,72	705.000,00	645.128,12
<i>Classe IV</i>	350.440,38	0,00	244.730,62
<i>Extra-concursal</i>	20.781.016,70	0,00	0,00
<i>Tributárias</i>	4.570.364,20	82.819,62	959.554,45

<b>Lista de credores</b>	<b>Só Madeiras</b>	<b>Lyptus Madeiras</b>	<b>TOTAL</b>
	<b>2.846.025,58</b>	<b>2.740.256,34</b>	<b>56.624.538,91</b>
<i>Classe I</i>	205.317,21	193.208,38	1.602.695,80
<i>Classe II</i>	1.510.448,14	0,00	3.790.369,11
<i>Classe III</i>	793.672,75	1.382.579,49	22.741.492,08
<i>Classe IV</i>	43.115,39	1.180,00	639.466,39
<i>Extra-concursal</i>	0,00	554.885,80	21.335.902,50
<i>Tributárias</i>	293.472,09	608.402,67	6.514.613,03



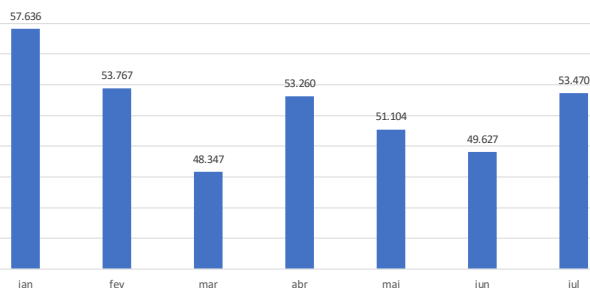
# RELATÓRIO MENSAL DE ATIVIDADES

QUESTÃO Nº	ENUNCIADO	DATA DE CONCLUSÃO	RESPOSTA SATISFATÓRIA	RESPOSTA DA RECUPERANDA
1	A Receita operacional no fluxo de caixa apresentou um valor de R\$ 8.930.606,44, já a receita bruta apresentada na DRE foi de R\$ 5.097.985. O que entrou no caixa de operações do mês de junho e quais foram antecipações ou contas a receber em atraso?	31/07/2025	SIM	O valor superior da receita operacional registrada no fluxo de caixa, quando comparado à receita bruta da DRE, decorre de uma situação extraordinária: o bloqueio judicial das contas bancárias da Soropack. Para garantir a continuidade das operações, os recebimentos foram processados pelas demais empresas do grupo, utilizando suas contas. Para simplificar o controle e evitar múltiplos lançamentos intercompanhias, optou-se por concentrar esses ingressos diretamente nas contas de receita operacional da Soropack, elevando o valor reportado no fluxo de caixa.
2	O custo da mercadoria apresentou um aumento de R\$ 2.140.365, ou 40%. Qual foi o motivo deste aumento levando um aumento da receita operacional de apenas 25%?	31/07/2025	SIM	O aumento do CMV em junho também está relacionado ao bloqueio judicial das contas da Soropack. As compras foram liquidadas pelas outras empresas do grupo, e, para centralizar o controle, os valores foram lançados diretamente na conta de CMV da Soropack.
3	As despesas comerciais apresentaram um aumento de R\$ 449.847, ou 67%. Quais fatores contribuíram para esse aumento	31/07/2025	SIM	Durante o bloqueio, faturas de frete e comissões de vendas foram pagas por outras empresas do grupo e, para facilitar o rateio, registradas diretamente na conta de despesas comerciais da Soropack.
4	As receitas financeiras apresentaram uma queda de R\$ 448.875, ou 97%. Houve um resgate das aplicações financeiras?	31/07/2025	SIM	A queda nas receitas financeiras deve-se ao bloqueio judicial, que impediu a Soropack de resgatar aplicações ou reinvestir saldos disponíveis. Durante esse período, qualquer rendimento de caixa ocioso passou a ser processado pelas empresas do grupo, reduzindo quase totalmente as receitas financeiras registradas pela Soropack.
5	Na rubrica "contas a receber" houve uma redução de R\$ 1.094.326, ou 12%. O que influenciou essa redução?	31/07/2025	SIM	Redução do faturamento em função da falta de mão de obra carcerária em um período de 10 dias devido a chamada saidinha. Com isso houve uma redução de 50% na mão de obra nesses 10 dias.
6	O Estoque da recuperanda apresentou uma queda de R\$ 230.287, ou 3,3%. Houve um aumento da venda de produtos vendidos?	31/07/2025	SIM	A redução reflete maior saída de produtos, mesmo sem aumento expressivo na receita, o que indica um giro mais eficiente — possível reposição tardia de estoque adquirida nos meses anteriores.
7	A rubrica "Clientes Intercompany" apresentou uma queda de R\$ 338.475, ou 9,2%. Qual foi o motivo desta queda?	31/07/2025	SIM	A queda está associada à compensação de saldos entre unidades do grupo, principalmente por transferências internas de produtos e ajustes operacionais entre Soropack e coligadas devido aos bloqueios judicial na Soropack.
8	No passivo circulante a recuperanda apresentou uma queda de R\$ 2.367.620, ou 45,7% nos fornecedores. Qual fator influenciou esta queda?	31/07/2025	SIM	Essa redução decorre de pagamentos programados e baixa nas compras em junho, que foram menores em relação ao pico observado em maio. As aquisições antecipadas anteriormente foram realizadas prevendo a falta de pessoal em junho e consequentemente a menor necessidade de produtos para a produção.
9	Na rubrica " Obrigações tributárias" hou uma queda de R\$ 818.392, ou 17,8%. Qual foi o motivo desta queda?	31/07/2025	SIM	A queda está atrelada à redução da base tributável em junho devido à queda nas vendas, somada a pagamentos pontuais de obrigações fiscais que estavam provisionadas em maio
10	Nas demonstrações de resultado a recuperanda apresentou um aumento de R\$ 66.176, ou 8,6% nas despesas gerais. Qual foi o motivo deste aumento levando em conta a queda na receita bruta?	31/07/2025	SIM	O aumento veio de reajustes contratuais (serviços terceirizados) e despesas operacionais variáveis, mesmo com menor receita bruta. Trata-se de um reflexo da manutenção da estrutura de apoio ao crescimento anterior.
11	As despesas financeiras apresentaram uma queda expressiva de R\$ 55.312, ou 59,1%. Houve uma quitação das dívidas financeiras, ou uma menor dependência de capital de terceiros no curto prazo?	31/07/2025	SIM	Devido ao bloqueio judicial, o recuo ocorreu pela menor dependência de capital de terceiros. A empresa não realizou antecipações financeiras em junho, o que reduziu os encargos com juros e taxas bancárias.
12	Quais fatores operacionais ou comerciais justificam a queda de R\$ 1,25 milhão na receita de vendas no mês de junho/25?	31/07/2025	SIM	A queda é atribuída à retração natural da demanda após o pico de faturamento em maio, associados a menor atividade dos principais clientes no início do segundo semestre e a postergação de faturamento devido a falta de mão de obra carcerária.
13	Considerando a receita líquida caiu -20,9%, e o CMV reduziu apenas -5,1%, qual o motivo da compressão da margem bruta de forma tão intensa? Houve aumento do custo unitário (matéria-prima, energia, logística)?	31/07/2025	SIM	A margem caiu principalmente devido ao aumento dos custos unitários de insumos, energia elétrica e fretes. Mesmo com menor receita, o custo se manteve elevado, comprometendo a margem operacional.
14	Passivo Fiscal Atualizado Encaminhar demonstrativo atualizado do passivo fiscal da empresa, segregando: a) Tributos federais, estaduais e municipais; b) Situação de parcelamentos vigentes (e respectivos saldos); c) Valores inscritos em dívida ativa.	31/07/2025	SIM	Segue em relatórios a parte, separados por empresas do grupo.
15	Transferências e Pagamentos a Sócios Informar se houve, nos últimos 12 meses, qualquer tipo de pagamento a sócios, seja a título de: a) Distribuição de lucros ou dividendos; b) Remuneração por serviços; c) Transferências financeiras ou devolução de capital.	31/07/2025	SIM	No período de 12 meses não foram distribuídos lucros ou dividendos aos sócios, somente o pagamento de prólabore devidamente registrado no balanço e fluxo de caixa. Também não houve remuneração por serviços ou transferências financeiras ou devolução de capital nesse período. As únicas transferências realizadas para o Sócio Sr Ivan deve-se a pagamento pela venda de madeira para as empresas do grupo, devidamente registradas e contabilizadas.
16	Transações com Partes Relacionadas Detalhar os valores e natureza das transações realizadas com partes relacionadas no período de janeiro a junho de 2025, incluindo: a) Empresas controladas, coligadas ou com sócios em comum;	31/07/2025	SIM	Segue em relatório a parte.
17	Volume de Paletes Vendidos Informar a quantidade total de paletes vendidos nos últimos 6 meses, com detalhamento por mês (janeiro a junho de 2025), se possível.	31/07/2025	SIM	Segue em relatório a parte.
18	Principais Clientes Listar os 10 principais clientes da empresa no período de janeiro a junho de 2025, com os respectivos valores faturados (em reais) por cliente.	31/07/2025	SIM	Segue em relatório a parte.



## RELATÓRIO MENSAL DE ATIVIDADES

Faturamento Soropack 2025 (valor em milhares de reais)



GRUPO\_PRODUTO

- BIOMASSA
- LONGARINA\_PRIMEIRA
- LONGARINA\_SEGUNDA
- MADEIRA\_SERRADA
- OUTROS
- PALETE NOVO**
- SEPARADOR NOVO
- SEPARADOR SEMI-NOVO
- SUCATA
- TORAS DE MADEIRA - PROCESSO
- TORAS DE MADEIRA - SERRARIA
- (vazio)

PALETES VENDIDOS

Meses	Soma de QTDETOTITEM
Jan	57.636
Feb	53.767
Mar	48.347
Abr	53.260
Mai	51.104
Jun	49.627
Jul	53.470
<b>Total Geral</b>	<b>367.211</b>

LYPTUS MADEIRAS LTDA CNPJ: 33.642.842/0001-04 DEBITOS FISCAIS E PREVIDENCIARIOS					
RECEITA	PRINCIPAL	MULTA	JUROS	ENCARGOS	TOTAL
***Debitos atualizados: 07-2025					
<b>RFB</b>					
Demais Debitos	132.404,38	26.480,88	7.342,48	-	166.227,73
Demais Debitos Parcelados	-	-	-	-	-
<b>Total</b>	<b>132.404,38</b>	<b>26.480,88</b>	<b>7.342,48</b>	<b>-</b>	<b>166.227,73</b>
<b>PGFN</b>					
Demais Debitos	1.071.833,01	214.366,21	302.041,80	267.155,54	1.855.396,56
<b>Total</b>	<b>1.071.833,01</b>	<b>214.366,21</b>	<b>302.041,80</b>	<b>267.155,54</b>	<b>1.855.396,56</b>
<b>Previdenciarios</b>					
RFB	186.702,29	37.340,46	10.353,56	-	234.396,31
PGFN	537.448,25	107.488,65	125.761,28	111.656,47	882.354,65
<b>Total</b>	<b>724.150,54</b>	<b>144.829,11</b>	<b>136.114,84</b>	<b>111.656,47</b>	<b>1.116.750,96</b>
<b>ESTADUAIS</b>					
PFE	-	-	-	-	-
PGE	-	-	-	-	-
<b>Total</b>	<b>-</b>	<b>-</b>	<b>-</b>	<b>-</b>	<b>-</b>
<b>TOTAL</b>	<b>1.928.387,93</b>	<b>385.676,19</b>	<b>445.499,12</b>	<b>378.812,01</b>	<b>3.138.375,25</b>

SOROPACK INDUSTRIA E COMERCIO DE PALETES LTDA CNPJ 05.418.144/0001-86 DEBITOS FISCAIS E PREVIDENCIARIOS					
RECEITA	PRINCIPAL	MULTA	JUROS	ENCARGOS	TOTAL
***Debitos atualizados: 07-2025					
<b>RFB</b>					
Demais Debitos	785.339,99	157.068,00	31.413,60	-	973.821,59
Demais Debitos Processos	2.446.401,89	508.377,02	584.203,70	-	3.538.982,61
<b>Total</b>	<b>3.231.741,88</b>	<b>665.445,02</b>	<b>615.617,30</b>	<b>-</b>	<b>4.512.804,20</b>
<b>PGFN</b>					
Demais Debitos	353.173,08	70.634,56	44.684,17	46.849,17	515.340,98
<b>Total</b>	<b>353.173,08</b>	<b>70.634,56</b>	<b>44.684,17</b>	<b>46.849,17</b>	<b>515.340,98</b>
<b>Previdenciarios</b>					
RFB	865.503,69	173.100,74	34.620,15	-	1.073.224,58
PGFN	700.017,51	140.003,19	137.025,19	97.704,48	1.074.750,37
<b>Total</b>	<b>1.565.521,20</b>	<b>313.103,93</b>	<b>171.645,34</b>	<b>97.704,48</b>	<b>2.147.974,95</b>
<b>ESTADUAIS</b>					
PFE	-	-	-	-	-
PGE	-	-	-	-	-
<b>Total</b>	<b>-</b>	<b>-</b>	<b>-</b>	<b>-</b>	<b>-</b>
<b>TOTAL</b>	<b>5.150.436,16</b>	<b>1.049.183,51</b>	<b>831.946,81</b>	<b>144.553,65</b>	<b>7.176.120,12</b>



# RELATÓRIO MENSAL DE ATIVIDADES

SMA MADEIRAS LTDA CNPJ: 37.096.525/0001-82 DEBITOS FISCAIS E PREVIDENCIARIOS					
***Debitos atualizados: 07-2025					
RECEITA	PRINCIPAL	MULTA	JUROS	ENCARGOS	TOTAL
<b>RFB</b>					
Demais Debitos	744.169,75	148.833,95	9.266,92	-	902.270,62
Demais Debitos Parcelados	-	-	-	-	297.074,29
<b>Total</b>	<b>744.169,75</b>	<b>148.833,95</b>	<b>9.266,92</b>	<b>-</b>	<b>1.199.344,91</b>
<b>PGFN</b>					
Demais Debitos	536.694,36	107.338,67	88.815,75	73.284,83	806.133,61
<b>Total</b>	<b>536.694,36</b>	<b>107.338,67</b>	<b>88.815,75</b>	<b>73.284,83</b>	<b>806.133,61</b>
<b>Previdenciarios</b>					
RFB	255.553,98	51.110,80	52.979,36	-	359.644,14
PGFN	184.708,84	36.941,41	28.833,42	25.048,32	275.531,99
<b>Total</b>	<b>440.262,82</b>	<b>88.052,21</b>	<b>81.812,78</b>	<b>25.048,32</b>	<b>635.176,13</b>
<b>ESTADUAIS</b>					
PFE	-	-	-	-	-
PGE	-	-	-	-	-
<b>Total</b>	<b>-</b>	<b>-</b>	<b>-</b>	<b>-</b>	<b>-</b>
<b>TOTAL</b>	<b>1.721.126,93</b>	<b>344.224,83</b>	<b>179.895,45</b>	<b>98.333,15</b>	<b>2.640.654,65</b>

N5 EMPREENDIMENTOS IMOBILIARIOS LTDA CNPJ: 18.762.923/0001-46 DEBITOS FISCAIS E PREVIDENCIARIOS					
***Debitos atualizados: 07-2025					
RECEITA	PRINCIPAL	MULTA	JUROS	ENCARGOS	TOTAL
<b>RFB</b>					
Demais Debitos	34.916,10	6.983,22	3.095,56	-	44.994,88
Demais Debitos Parcelados	-	-	-	-	71.356,04
<b>Total</b>	<b>34.916,10</b>	<b>6.983,22</b>	<b>3.095,56</b>	<b>-</b>	<b>116.350,92</b>
<b>PGFN</b>					
Demais Debitos	-	-	-	-	-
<b>Total</b>	<b>-</b>	<b>-</b>	<b>-</b>	<b>-</b>	<b>-</b>
<b>Previdenciarios</b>					
RFB	470,58	94,12	41,72	-	606,42
<b>Total</b>	<b>470,58</b>	<b>94,12</b>	<b>41,72</b>	<b>-</b>	<b>606,42</b>
<b>ESTADUAIS</b>					
PFE	-	-	-	-	-
PGE	-	-	-	-	-
<b>Total</b>	<b>-</b>	<b>-</b>	<b>-</b>	<b>-</b>	<b>-</b>
<b>TOTAL</b>	<b>35.386,68</b>	<b>7.077,34</b>	<b>3.137,28</b>	<b>-</b>	<b>116.957,34</b>

SO MADEIRAS LTDA CNPJ: 10.296.005/0001-67 DEBITOS FISCAIS E PREVIDENCIARIOS					
***Debitos atualizados: 06-2025					
RECEITA	PRINCIPAL	MULTA	JUROS	ENCARGOS	TOTAL
<b>RFB</b>					
Demais Debitos	188.456,63	37.691,33	16.768,42	-	242.916,38
Demais Debitos Parcelados	-	-	-	-	29.599,75
SIMPLES NACIONAL - PERT - EM PARCELAMENTO	-	-	-	-	16.327,15
<b>Total</b>	<b>188.456,63</b>	<b>37.691,33</b>	<b>16.768,42</b>	<b>-</b>	<b>288.843,28</b>
<b>PGFN</b>					
0374 - TRANSAÇÃO POR ADESAO - EDITAL PGDAU N 010/2014 - DEMAIS DEBITOS	14.438,06	2.887,60	2.362,96	1.968,85	21.657,47
Demais Debitos	20.595,46	4.119,07	3.268,48	2.798,29	30.781,30
<b>Total</b>	<b>35.033,52</b>	<b>7.006,67</b>	<b>5.631,44</b>	<b>4.767,14</b>	<b>52.438,77</b>
<b>Previdenciarios</b>					
RFB	209.799,11	41.959,82	18.667,43	-	270.426,36
PGFN	15.145,46	3.029,05	2.403,53	2.057,78	22.635,82
<b>Total</b>	<b>224.944,57</b>	<b>44.988,87</b>	<b>21.070,96</b>	<b>2.057,78</b>	<b>293.062,18</b>
<b>ESTADUAIS</b>					
PFE	-	-	-	-	-
PGE	-	-	-	-	-
<b>Total</b>	<b>-</b>	<b>-</b>	<b>-</b>	<b>-</b>	<b>-</b>
<b>TOTAL</b>	<b>448.434,72</b>	<b>89.686,87</b>	<b>43.470,82</b>	<b>6.824,92</b>	<b>634.344,23</b>



## RELATÓRIO MENSAL DE ATIVIDADES

---



Action Administração Judicial  
Av. Francisco Matarazzo, 1752  
conjunto 313 - Água Branca  
CEP 05001-200 - São Paulo/SP

**RIO BRANCO**  

---

**CONSULTORES ASSOCIADOS**

Assistente técnico econômico-contábil  
Av. Marquês de São Vicente, 446  
Conjunto 1206 – Barra Funda  
CEP 01239-000 – São Paulo/SP