



# RELATÓRIO MENSAL DE ATIVIDADES

---



## RECUPERAÇÃO JUDICIAL

## GRUPO SOROPACK

**SOROPACK INDÚSTRIA E COMÉRCIO DE PALETES LTDA.**

**SÓ MADEIRAS LTDA**

**SMA MADEIRAS LTDA.**

**LYPTUS MADEIRAS LTDA.**

**N5 EMPREENDIMENTOS IMOBILIÁRIOS LTDA.**

**REF.: JULHO/2025**

**São Paulo, 02 de setembro 2025**



# RELATÓRIO MENSAL DE ATIVIDADES

## ÍNDICE

### Considerações Iniciais sobre as recuperandas

Histórico	3
Localização e atividade	4
Estrutura societária e regularidade dos registros	5
Razões da crise	11
Do processamento da recuperação judicial	12
Ativos imobilizados	14
Diligências <i>in loco</i>	23
Cronograma processual	24
Assembleia Geral de Credores	25

### Demonstrações contábeis Consolidadas

Análise das demonstrações contábeis consolidadas	27
Soropack - balanço patrimonial	30
Soropack - demonstração de resultados	32
Soropack - índices de liquidez	35
Soropack - Fluxo de Caixa	36
Soropack - evolução quadro de colaboradores	37

<b>Endividamento</b>	39
----------------------	----

<b>Questionamentos</b>	40
------------------------	----

### Anexo I - Relatório Fotográfico Soropack/N5

### Anexo II - Relatório Fotográfico Lyptus

### Anexo III - Relatório Fotográfico SMA Madeiras



## RELATÓRIO MENSAL DE ATIVIDADES

---

### **Considerações Iniciais sobre as Recuperandas:**

#### **Histórico**

Segundo narrado na petição inicial, o “Grupo Soropack” iniciou sua história em 2002, com a fabricação e comercialização de paletes de madeira. Com o crescimento, e vislumbrando uma oportunidade de mercado, em 2008 o Grupo Soropack abriu a sua primeira serraria, com capacidade para inicial de 1.400 (mil e quatrocentos) metros cúbicos por mês de madeira serrada.

Em 2018 as Requerentes ampliaram a sua linha de produção, com a aquisição de uma nova serraria, localizada em São Miguel Arcanjo/SP, com capacidade de produção de 1.800 (mil e oitocentos) metros cúbicos por mês de madeira serrada.

Buscando qualidade e melhoria contínua para o atendimento de seus clientes, e como forma de solucionar a falta de matéria prima para a manufatura de seus produtos, o Grupo Soropack investiu em ativos florestais e maquinário específico que lhe propiciou produzir insumos para abastecer suas serrarias e a fábrica de paletes.

Hoje, segundo dizem as requerentes, o Grupo Soropack é um dos poucos no Brasil que possui cadeia produtiva integrada, dominando a cadeia como um todo, desde o plantio de florestas, transformação de matéria-prima em produto e entrega, o que lhe permite garantir o fornecimento constante de seus produtos para clientes como Ambev, Coca-Cola, Saint Gobain e Chep do Brasil.



## RELATÓRIO MENSAL DE ATIVIDADES

---

### **Localização e atividade**

Com principal estabelecimento na Comarca de Sorocaba/SP, o Grupo Soropack passou de uma área construída de 800 (oitocentos) m<sup>2</sup> para 6.000 (seis mil) m<sup>2</sup>, numa área de total 24.000 (vinte e quatro mil) m<sup>2</sup>, hoje, contando, atualmente, com aproximadamente 137 (cento e trinta e sete) colaboradores diretos e 200 (duzentos) indiretos, que, além da constante preocupação com a capacitação profissional, ela oferece restaurante próprio com fornecimento de terceiros em sistema self-service, além de vale transporte, bolsa de estudos e seguro de vida, tudo para aqueles que contribuem com as suas atividades e para o desenvolvimento de seus produtos.

O Grupo Soropack também possui plantas nas cidades de Pilar do Sul – SP (Lyptus Madeiras) e São Miguel Arcanjo – SP (SMA Madeiras), onde as toras de madeira são cortadas e beneficiadas para, futuramente, serem transformadas em paletes pela Soropack.

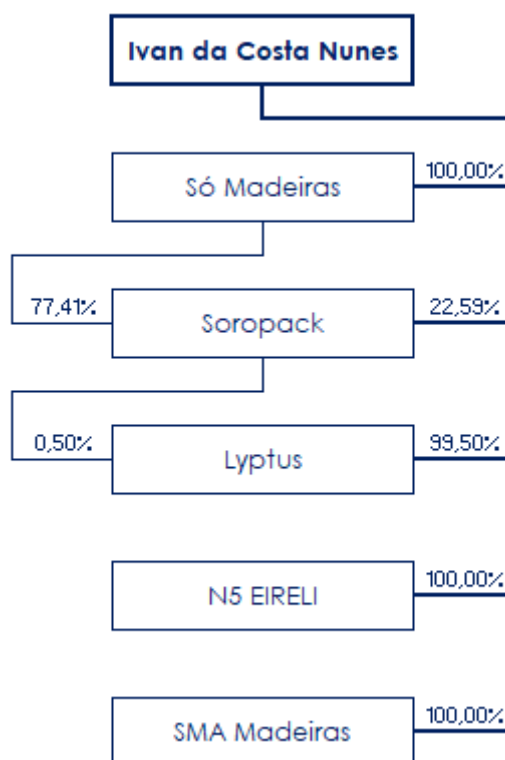
Nessas plantas também há a transformação dos resíduos do corte e beneficiamento em subprodutos (cavaco e pó) que são vendidos a terceiros para utilização como biocombustível, insumos para jardinagem, dentre outras aplicações.



## RELATÓRIO MENSAL DE ATIVIDADES

### Estrutura Societária e Regularidade dos Registros

Abaixo, a estrutura societária do Grupo Soropack:



Segundo informações obtidas perante a Junta Comercial do Estado de São Paulo – JUCESP, as cinco empresas se encontram regularmente registradas, sendo que sua composição societária está descrita no diagrama acima.



# RELATÓRIO MENSAL DE ATIVIDADES

06/08/24, 14:42

about:blank

 <b>REPÚBLICA FEDERATIVA DO BRASIL</b> <b>CADASTRO NACIONAL DA PESSOA JURÍDICA</b>			
<b>NÚMERO DE INSCRIÇÃO</b> 05.418.144/0001-86 <b>MATRIZ</b>	<b>COMPROVANTE DE INSCRIÇÃO E DE SITUAÇÃO CADASTRAL</b>		<b>DATA DE ABERTURA</b> 20/11/2002
<b>NOME EMPRESARIAL</b> SOROPACK INDUSTRIA E COMERCIO DE PALETES LTDA			
<b>TÍTULO DO ESTABELECIMENTO (NOME DE FANTASIA)</b> SOROPACK PALETES			<b>PORTE</b> DEMAIS
<b>CÓDIGO E DESCRIÇÃO DA ATIVIDADE ECONÔMICA PRINCIPAL</b> 16.23-4-00 - Fabricação de artefatos de tanoaria e de embalagens de madeira			
<b>CÓDIGO E DESCRIÇÃO DAS ATIVIDADES ECONÔMICAS SECUNDÁRIAS</b> 46.86-9-02 - Comércio atacadista de embalagens 77.39-0-99 - Aluguel de outras máquinas e equipamentos comerciais e industriais não especificados anteriormente, sem operador			
<b>CÓDIGO E DESCRIÇÃO DA NATUREZA JURÍDICA</b> 206-2 - Sociedade Empresária Limitada			
<b>LOGRADOURO</b> AL JOCKEY CLUB DE SOROCABA		<b>NÚMERO</b> 350	<b>COMPLEMENTO</b> *****
<b>CEP</b> 18.105-125	<b>BAIRRO/DISTRITO</b> CAJURU DO SUL	<b>MUNICÍPIO</b> SOROCABA	<b>UF</b> SP
<b>ENDEREÇO ELETRÔNICO</b> SSOUZA@SOROPACK.COM.BR		<b>TELEFONE</b> (15) 3229-2799	
<b>ENTE FEDERATIVO RESPONSÁVEL (EFR)</b> *****			
<b>SITUAÇÃO CADASTRAL</b> ATIVA		<b>DATA DA SITUAÇÃO CADASTRAL</b> 03/11/2005	
<b>MOTIVO DE SITUAÇÃO CADASTRAL</b> _____			
<b>SITUAÇÃO ESPECIAL</b> *****		<b>DATA DA SITUAÇÃO ESPECIAL</b> *****	

Aprovado pela Instrução Normativa RFB nº 2.119, de 06 de dezembro de 2022.

Emitido no dia 06/08/2024 às 14:41:53 (data e hora de Brasília).

Página: 1/1



## RELATÓRIO MENSAL DE ATIVIDADES

06/08/24, 14:47

about:blank

 <b>REPÚBLICA FEDERATIVA DO BRASIL</b> <b>CADASTRO NACIONAL DA PESSOA JURÍDICA</b>			
<small>NUMERO DE INSCRIÇÃO</small> <b>10.296.005/0001-67</b> <small>MATRIZ</small>	<small>COMPROVANTE DE INSCRIÇÃO E DE SITUAÇÃO</small> <b>CADASTRAL</b>	<small>DATA DE ABERTURA</small> <b>28/07/2008</b>	
<small>NOME EMPRESARIAL</small> <b>SO MADEIRAS LTDA</b>			
<small>TÍTULO DO ESTABELECIMENTO (NOME DE FANTASIA)</small> <b>SOROPACK MADEIRAS</b>			<small>PORTE</small> <b>EPP</b>
<small>CÓDIGO E DESCRIÇÃO DA ATIVIDADE ECONÔMICA PRINCIPAL</small> <b>16.10-2-03 - Serrarias com desdobramento de madeira em bruto</b>			
<small>CÓDIGO E DESCRIÇÃO DAS ATIVIDADES ECONÔMICAS SECUNDARIAS</small> <b>47.44-0-02 - Comércio varejista de madeira e artefatos</b> <b>49.30-2-02 - Transporte rodoviário de carga, exceto produtos perigosos e mudanças, intermunicipal, interestadual e internacional</b>			
<small>CÓDIGO E DESCRIÇÃO DA NATUREZA JURÍDICA</small> <b>206-2 - Sociedade Empresária Limitada</b>			
<small>LOGRADOURO</small> <b>AL JOCKEY CLUB DE SOROCABA</b>	<small>NUMERO</small> <b>700</b>	<small>COMPLEMENTO</small> *****	
<small>CEP</small> <b>18.103-000</b>	<small>BAIRRO/DISTRITO</small> <b>CAJURU DO SUL</b>	<small>MUNICÍPIO</small> <b>SOROCABA</b>	<small>UF</small> <b>SP</b>
<small>ENDEREÇO ELETRÔNICO</small> <b>LEGALIZACAO@VANCREICONTABIL.COM.BR</b>		<small>TELEFONE</small> <b>(15) 3232-2806</b>	
<small>ENTE FEDERATIVO RESPONSÁVEL (EFR)</small> *****			
<small>SITUAÇÃO CADASTRAL</small> <b>ATIVA</b>		<small>DATA DA SITUAÇÃO CADASTRAL</small> <b>28/07/2008</b>	
<small>MOTIVO DE SITUAÇÃO CADASTRAL</small> *****			
<small>SITUAÇÃO ESPECIAL</small> *****		<small>DATA DA SITUAÇÃO ESPECIAL</small> *****	

Aprovado pela Instrução Normativa RFB nº 2.119, de 06 de dezembro de 2022.

Emitido no dia **06/08/2024** às **14:46:56** (data e hora de Brasília).

Página: 1/1



# RELATÓRIO MENSAL DE ATIVIDADES

06/08/24, 14:42

about:blank

 <b>REPÚBLICA FEDERATIVA DO BRASIL</b> <b>CADASTRO NACIONAL DA PESSOA JURÍDICA</b>			
<b>NÚMERO DE INSCRIÇÃO</b> <b>37.096.525/0001-82</b> <b>MATRIZ</b>	<b>COMPROVANTE DE INSCRIÇÃO E DE SITUAÇÃO CADASTRAL</b>		<b>DATA DE ABERTURA</b> <b>08/05/2020</b>
<b>NOME EMPRESARIAL</b> <b>SMA MADEIRAS LTDA</b>			
<b>TÍTULO DO ESTABELECIMENTO (NOME DE FANTASIA)</b> *****			<b>PORTE</b> <b>DEMAIS</b>
<b>CÓDIGO E DESCRIÇÃO DA ATIVIDADE ECONÔMICA PRINCIPAL</b> <b>16.10-2-03 - Serrarias com desdobramento de madeira em bruto</b>			
<b>CÓDIGO E DESCRIÇÃO DAS ATIVIDADES ECONÔMICAS SECUNDÁRIAS</b> 46.71-1-00 - Comércio atacadista de madeira e produtos derivados 47.44-0-02 - Comércio varejista de madeira e artefatos 49.30-2-01 - Transporte rodoviário de carga, exceto produtos perigosos e mudanças, municipal. 49.30-2-02 - Transporte rodoviário de carga, exceto produtos perigosos e mudanças, interestadual e internacional			
<b>CÓDIGO E DESCRIÇÃO DA NATUREZA JURÍDICA</b> <b>206-2 - Sociedade Empresária Limitada</b>			
<b>LOGRADOURO</b> <b>ROD NESTOR FOGACA</b>		<b>NÚMERO</b> <b>SN</b>	<b>COMPLEMENTO</b> <b>KM 163 3</b>
<b>CEP</b> <b>18.230-000</b>	<b>BAIRRO/DISTRITO</b> <b>CAPELA SAO ROQUE</b>	<b>MUNICÍPIO</b> <b>SAO MIGUEL ARCANJO</b>	<b>UF</b> <b>SP</b>
<b>ENDEREÇO ELETRÔNICO</b> <b>SSOUZA@SOROPACK.COM.BR</b>		<b>TELEFONE</b> <b>(15) 3012-5291</b>	
<b>ENTE FEDERATIVO RESPONSÁVEL (EFR)</b> *****			
<b>SITUAÇÃO CADASTRAL</b> <b>ATIVA</b>			<b>DATA DA SITUAÇÃO CADASTRAL</b> <b>08/05/2020</b>
<b>MOTIVO DE SITUAÇÃO CADASTRAL</b> *****			
<b>SITUAÇÃO ESPECIAL</b> *****			<b>DATA DA SITUAÇÃO ESPECIAL</b> *****

Aprovado pela Instrução Normativa RFB nº 2.119, de 06 de dezembro de 2022.

Emitido no dia 06/08/2024 às 14:42:34 (data e hora de Brasília).

Página: 1/1



# RELATÓRIO MENSAL DE ATIVIDADES

06/08/24, 14:40

about:blank

REPÚBLICA FEDERATIVA DO BRASIL			
CADASTRO NACIONAL DA PESSOA JURÍDICA			
NÚMERO DE INSCRIÇÃO 33.642.842/0001-04 MATRIZ		COMPROVANTE DE INSCRIÇÃO E DE SITUAÇÃO CADASTRAL	
DATA DE ABERTURA 16/05/2019			
NOME EMPRESARIAL LYPTUS MADEIRAS LTDA			
TÍTULO DO ESTABELECIMENTO (NOME DE FANTASIA) LYPTUS MADEIRAS			PORTE DEMAIS
CÓDIGO E DESCRIÇÃO DA ATIVIDADE ECONÔMICA PRINCIPAL 16.10-2-04 - Serrarias sem desdobramento de madeira em bruto -Resserragem			
CÓDIGO E DESCRIÇÃO DAS ATIVIDADES ECONÔMICAS SECUNDARIAS 16.10-2-03 - Serrarias com desdobramento de madeira em bruto 46.71-1-00 - Comércio atacadista de madeira e produtos derivados 47.44-0-02 - Comércio varejista de madeira e artefatos			
CÓDIGO E DESCRIÇÃO DA NATUREZA JURÍDICA 206-2 - Sociedade Empresária Limitada			
LOGRADOURO R AMADOR BUENO PEREIRA		NÚMERO 518	COMPLEMENTO *****
CEP 18.185-000	BAIRRO/DISTRITO CENTRO	MUNICÍPIO PILAR DO SUL	UF SP
ENDEREÇO ELETRÔNICO SSOUZA@SOROPACK.COM.BR		TELEFONE (15) 9647-0155	
ENTE FEDERATIVO RESPONSÁVEL (EFR) *****			
SITUAÇÃO CADASTRAL ATIVA		DATA DA SITUAÇÃO CADASTRAL 16/05/2019	
MOTIVO DE SITUAÇÃO CADASTRAL			
SITUAÇÃO ESPECIAL *****		DATA DA SITUAÇÃO ESPECIAL *****	

Aprovado pela Instrução Normativa RFB nº 2.119, de 06 de dezembro de 2022.

Emitido no dia 06/08/2024 às 14:40:39 (data e hora de Brasília).

Página: 1/1



# RELATÓRIO MENSAL DE ATIVIDADES

06/08/24, 14:43

about:blank

 <b>REPÚBLICA FEDERATIVA DO BRASIL</b> <b>CADASTRO NACIONAL DA PESSOA JURÍDICA</b>			
<b>NÚMERO DE INSCRIÇÃO</b> <b>18.762.923/0001-46</b> <b>MATRIZ</b>	<b>COMPROVANTE DE INSCRIÇÃO E DE SITUAÇÃO</b> <b>CADASTRAL</b>		<b>DATA DE ABERTURA</b> <b>18/02/2013</b>
<b>NOME EMPRESARIAL</b> <b>NS EMPREENDIMENTOS IMOBILIARIOS LTDA</b>			
<b>TÍTULO DO ESTABELECIMENTO (NOME DE FANTASIA)</b> *****			<b>PORTE</b> <b>DEMAIS</b>
<b>CÓDIGO E DESCRIÇÃO DA ATIVIDADE ECONÔMICA PRINCIPAL</b> <b>68.10-2-01 - Compra e venda de imóveis próprios</b>			
<b>CÓDIGO E DESCRIÇÃO DAS ATIVIDADES ECONÔMICAS SECUNDÁRIAS</b> <b>02.30-6-00 - Atividades de apoio à produção florestal</b> <b>68.10-2-02 - Aluguel de imóveis próprios</b>			
<b>CÓDIGO E DESCRIÇÃO DA NATUREZA JURÍDICA</b> <b>206-2 - Sociedade Empresária Limitada</b>			
<b>LOGRADOURO</b> <b>AL JOCKEY CLUBE DE SOROCABA</b>		<b>NÚMERO</b> <b>350</b>	<b>COMPLEMENTO</b> <b>SALA 01</b>
<b>CEP</b> <b>18.103-000</b>	<b>BAIRRO/DISTRITO</b> <b>CAJURU DO SUL</b>	<b>MUNICÍPIO</b> <b>SOROCABA</b>	<b>UF</b> <b>SP</b>
<b>ENDEREÇO ELETRÔNICO</b> <b>ssouza@soropack.com.br</b>		<b>TELEFONE</b> <b>(15) 3012-5291</b>	
<b>ENTE FEDERATIVO RESPONSÁVEL (EFR)</b> *****			
<b>SITUAÇÃO CADASTRAL</b> <b>ATIVA</b>		<b>DATA DA SITUAÇÃO CADASTRAL</b> <b>18/02/2013</b>	
<b>MOTIVO DE SITUAÇÃO CADASTRAL</b> *****			
<b>SITUAÇÃO ESPECIAL</b> *****		<b>DATA DA SITUAÇÃO ESPECIAL</b> *****	

Aprovado pela Instrução Normativa RFB nº 2.119, de 06 de dezembro de 2022.

Emitido no dia 06/08/2024 às 14:43:24 (data e hora de Brasília).

Página: 1/1



## RELATÓRIO MENSAL DE ATIVIDADES

---

### Razões da crise

Segundo as Requerentes, a crise empresarial se deve a uma conjunção de motivos que vão desde a realização de investimentos com os seus próprios recursos, até a entrada de novos concorrentes e o aumento da competitividade no mercado, obrigando o Grupo Requerente a reduzir preços, além de ter que aumentar os investimentos em *marketing* e com sua equipe comercial, o que diminuiu a sua margem de resultado.

Além disso, sustentam que a escassez de matéria-prima para compra também afetou sua produtividade e seus resultados.

Relatam, ainda, que a situação foi agravada quando, no segundo semestre do ano de 2023, sua principal planta fabril foi paralisada em decorrência da interrupção do fornecimento de energia elétrica por mais de uma semana, em razão de fortes temporais, o que impactou drasticamente na produção, acarretando vultosas perdas financeiras por desistência de clientes devido a prazos de entrega.

Ainda, atribuem à crise financeira nacional, que abruptamente deflagrou uma absurda retração na atividade econômica, refletindo diretamente na atividade industrial do Brasil que, reduziu drasticamente a demanda por produtos das Requerentes, além do aumento nos preços dos fornecedores que prejudicaram a produção e geraram custos adicionais, parte da culpa pela situação enfrentada pelo grupo.



## RELATÓRIO MENSAL DE ATIVIDADES

---

### **Do processamento da recuperação judicial em consolidação substancial**

O Grupo Soropack postulou fosse a presente recuperação judicial processada em consolidação substancial, com a apresentação de um plano de recuperação judicial único, sob o argumento de que as Requerentes são empresas de um mesmo Grupo Empresarial especificadamente voltado ao beneficiamento de madeira e à posterior fabricação de paletes, preenchendo de maneira indistinta os requisitos trazidos pelo art. 69-J da Lei 11.101/2005.”

Quanto à consolidação substancial, diz o artigo 69-J, que trata dos requisitos para sua ocorrência:

- “Art. 69-J O juiz poderá, de forma excepcional, independentemente da realização de assembleia geral, autorizar a consolidação substancial de ativos e passivos dos devedores integrantes do mesmo grupo econômico que estejam em recuperação judicial sob consolidação processual, apenas quando constatar a interconexão e a confusão entre ativos ou passivos dos devedores, de modo que não seja possível identificar sua titularidade sem excessivo dispêndio de tempo ou de recursos, cumulativamente com a ocorrência de, no mínimo, 2 (duas) das seguintes hipóteses:
- I - existência de garantias cruzadas;
- II - relação de controle ou de dependência;
- III - identidade total ou parcial do quadro societário;
- IV - atuação conjunta no mercado entre os postulantes.”



## RELATÓRIO MENSAL DE ATIVIDADES

---

A hipótese prevista no inciso IV foi constada por esta auxiliar quando da diligência realizada em 12/07/2024, quando foi verificada que as empresas possuem atuação conjunta no mercado, sendo que a empresa Soropack é a responsável pela fabricação dos paletes, a empresa N5 Empreendimentos detém a titularidade de imóveis que abrigam as atividades do grupo e as empresas Só Madeiras, SMA Madeiras e Lyptus Madeiras atuam no beneficiamento da madeira bruta, fornecendo a madeira cortada para a própria Soropack e para outros clientes externos.

Além disso, as empresas dividem a mesma administração e, para algumas funções administrativas, até mesmo os mesmos funcionários, ficando evidente a sua atuação conjunta no mercado.

Ainda, todas as 5 (cinco) empresas que compõem o Grupo Soropack têm como controlador o Sr. Ivan da Costa Nunes

Assim, observada a ocorrência de ao menos 2 (duas) das hipóteses previstas na LREF, **e após deferida a consolidação processual**, não haveria óbice para o deferimento do processamento sob consolidação substancial, como opinado pela expert e deferido pelo Juízo da Recuperação Judicial às fls. 2.053/2.059.



# RELATÓRIO MENSAL DE ATIVIDADES

## Ativos imobilizados

As Recuperandas apresentaram às fls. 948/953 a Relações de bens e direitos integrantes do ativo não circulante a que se refere o art. 51, xi, da lei 11.101/2005. Desta relação constam os bens do ativo circulante das seguintes empresas: Soropack, SMA Madeiras e Lyptus. A contabilidade, contudo, registra ativos imobilizados em todas as cinco empresas, somando um total de R\$ 17.622.097,41 em 31/05/2024, conforme quadro abaixo:

Valores em Reais	31/12/23	31/05/24	Valores em Reais	31/12/23	31/05/24
<b>Soropack Ind. Com. Paletes Ltda.</b>			<b>Lyptus Madeiras Ltda.</b>		
<b>Ativo imobilizado</b>	<b>15.039.417,72</b>	<b>13.771.069,83</b>	<b>Ativo imobilizado</b>	<b>503.505,76</b>	<b>489.921,17</b>
Terrenos	2.545.526,01	2.545.526,01	Terrenos	0,00	0,00
Instalações	686.552,37	692.140,31	Instalações	0,00	0,00
Máquinas e equipamentos	15.198.316,52	15.170.326,29	Máquinas e equipamentos	759.434,13	759.434,13
Móveis e utensílios	51.827,36	51.827,36	Móveis e utensílios	0,00	0,00
Equipamentos de informática	108.552,82	109.474,47	Equipamentos de informática	0,00	0,00
Veículos	5.342.917,37	5.342.917,37	Veículos	0,00	0,00
Benfeitorias em imóveis de terceiros	28.429,45	28.429,45	Benfeitorias em imóveis de terceiros	0,00	0,00
Imobilizado em andamento	6.354,40	24.154,40	Imobilizado em andamento	0,00	0,00
Consórcios em andamento	0,00	0,00	Consórcios em andamento	0,00	0,00
( - ) Depreciação acumulada	-8.929.058,58	-10.193.725,83	( - ) Depreciação acumulada	-255.928,37	-269.512,96
<b>Valores em Reais</b>	<b>31/12/23</b>	<b>31/05/24</b>	<b>Valores em Reais</b>	<b>31/12/23</b>	<b>31/05/24</b>
<b>Só Madeiras Ltda.</b>			<b>N5 Emp. Imobiliários Ltda.</b>		
<b>Ativo imobilizado</b>	<b>176.228,00</b>	<b>175.754,91</b>	<b>Ativo imobilizado</b>	<b>3.184.681,22</b>	<b>3.131.914,63</b>
Terrenos	0,00	0,00	Terrenos	2.020.000,00	2.020.000,00
Instalações	1.490,00	1.490,00	Instalações	75.860,63	75.860,63
Máquinas e equipamentos	165.152,36	171.651,55	Máquinas e equipamentos	1.285.024,25	1.285.024,25
Móveis e utensílios	0,00	0,00	Móveis e utensílios	0,00	0,00
Equipamentos de informática	0,00	0,00	Equipamentos de informática	1.820,00	1.820,00
Veículos	0,00	0,00	Veículos	60.000,00	60.000,00
Benfeitorias em imóveis de terceiros	0,00	0,00	Benfeitorias em imóveis de terceiros	0,00	0,00
Imobilizado em andamento	0,00	0,00	Imobilizado em andamento	0,00	0,00
Consórcios em andamento	43.698,55	43.698,55	Consórcios em andamento	0,00	0,00
( - ) Depreciação acumulada	-34.112,91	-41.085,19	( - ) Depreciação acumulada	-258.023,66	-310.790,25
<b>Valores em Reais</b>	<b>31/12/23</b>	<b>31/05/24</b>	<b>Valores em Reais</b>	<b>31/12/23</b>	<b>31/05/24</b>
<b>SMA Madeiras Ltda.</b>			<b>CONSOLIDADO</b>		
<b>Ativo imobilizado</b>	<b>49.900,22</b>	<b>53.436,87</b>	<b>Ativo imobilizado</b>	<b>18.953.732,92</b>	<b>17.622.097,41</b>
Terrenos	0,00	0,00	Terrenos	4.565.526,01	4.565.526,01
Instalações	518,99	518,99	Instalações	764.421,99	770.009,93
Máquinas e equipamentos	53.861,49	53.861,49	Máquinas e equipamentos	17.461.788,75	17.440.297,71
Móveis e utensílios	292,94	292,94	Móveis e utensílios	52.120,30	52.120,30
Equipamentos de informática	0,00	6.102,41	Equipamentos de informática	110.372,82	117.396,88
Veículos	0,00	0,00	Veículos	5.402.917,37	5.402.917,37
Benfeitorias em imóveis de terceiros	0,00	0,00	Benfeitorias em imóveis de terceiros	28.429,45	28.429,45
Imobilizado em andamento	0,00	0,00	Imobilizado em andamento	6.354,40	24.154,40
Consórcios em andamento	0,00	0,00	Consórcios em andamento	43.698,55	43.698,55
( - ) Depreciação acumulada	-4.773,20	-7.338,96	( - ) Depreciação acumulada	-9.481.896,72	-10.822.453,19



## RELATÓRIO MENSAL DE ATIVIDADES

### Ativos imobilizados

Soropack – parte 1: fls. 953 dos autos



Razão Social:	<b>SOROPACK INDUSTRIA E COMÉRCIO DE PALETES LTDA</b>	CNPJ: 08.418.144/000188
Endereço:	<b>ALAMEDA JOCKEY CLUB DE SOROCABA, 353</b>	Insc. Est: 889.500.837-110
Cidade do Sul:	<b>Sorocaba - SP - CEP 13105-125</b>	

Item	Placa	Marca	Modelo de descrição	Ano	Valor	Reavaliar
2	FR4-7519	SCAUA	Carrocinha P-350 3.600 Cabine estendida Kelson-Rolar	2019	00129987912	
3	SA4-9536	VOVO	Carrocinha FR 14 340 34000/100 TUR 180	2021	00186047711	
4	FR4-9517	VOVO	Carrocinha FR 140 600 34000 180/110R (3400) (35) Cabine-estendida	2017	00140284650	
5	879-9076	METALUP	BMW M50000E FLUORISTA 31	2021	00176284212	
6	879-7096	METALUP	BMW M50000E FLUORISTA 31	2021	00176418812	
7	879-9384	RAMCOH	BMW M50000E ABERTO 31	2020	00167861117	
8	879-9347	RAMCOH	BMW M50000E ABERTO 31	2020	00178838813	
9	CAC-5402	LIBRACATO	CARRINHO ABERTO - 5000 BOROQUE	2022	1320139881	
10	881-1112	MERCEDES	TRANSIT DE TORO Cabine estendida	2021	1388563791	
11	881-9012	MARCO	TRANSIT DE TORO	2021	6084249351	
12	881-8111	MARCO	TRANSIT DE TORO	2021	1317394001	
13	881-8286	MERCEDES	MERCEDES BENZ AXOR 3044 404 TRANSIT DE TORO Cabine estendida	2022	13218918218	
14	821-1288	SCAUA	CARRINHO ABERTO/CABINE ESTENDIDA	2022	1321797217	
15	821-7468	SCAUA	CARRINHO ABERTO/CABINE ESTENDIDA	2022	1321611192	
16	FR4-8881	MERCEDES	MERCEDES BENZ AXOR 3044 404 TRANSIT DE TORO Cabine estendida	2022	1321515435	
17	FR4-9512	VOVO	CARRINHO FR 140 BOROQUE ESTENDIDA	2017	1140288413	
18	FR4-9274	MERCEDES	M. BENZ AXOR 3044 404 TRANSIT DE TORO Cabine estendida	2022	1321448758	
19	FR4-7036	SCAUA	CARRINHO POLON POLONITIC CEFONIDA 1300 8802	2019	1321393132	
20	UW9039		Micro onibus	2020	2020	
21	CG6715	FIAT	Mini Line L3 Fire Flex 4p	2020	2020	1320047702
22	UW1218	Volswagen	AMAROK CD 404 High	2019	2019	
23	UW1708	FIAT	UNO EBUS 1047 ECONOMY 1.0 8v (Flex) 4p	2019	2019	
24	FR1682	FIAT	STRADA WORKING HARD 1.4 FIRE FLEX 8V CS	2019	2019	1167762388
25	FR1726	FIAT	STRADA WORKING HARD 1.4 FIRE FLEX 8V CS	2020	2020	1180276828
26	FR1871	FORD	Ranger cabine dupla 1 ESCORPÃO - F15.4 3850 cc	2020	2020	1177809128
27	FR0834	FIAT	UNO FIRE ECONOMY 1.0 8v (Flex) 2p	2019	2019	1167514288
28	DR0034	Volswagen	AMAROK CD 404 S	2019	2019	1167310010
29	UW9250	Nissan	FRONTIER XL 4x4 2.5 TD 100 40-CD	2007	2008	140200910
30	UW9258	FIAT	Strada Adventure mod. Locker, motor 1.8	2011	2012	
31	881-1142	FIAT	STRADA WORKING HARD 1.4 FIRE FLEX 8V CS	2019	2019	1167347288
32	FR4-8881	MERCEDES	AXOR 3044 404	2021	1175116282	



# RELATÓRIO MENSAL DE ATIVIDADES

## Ativos imobilizados

Soropack – parte 2: fls. 953 dos autos

MÁQUINAS/ EQUIPAMENTOS				
Item	ACQUIÇÃO	NUM INT	DENOMIÇÃO	FORNEDOR
1	21/01/2017	4004	MÁQUINA PARA MONTAGEM AUTOMÁTICA	GRACOMILI INDUSTRIA DE MÁQUINAS LTDA
2	21/01/2017	4276	MÁQUINA PARA MONTAGEM AUTOMÁTICA	GRACOMILI INDUSTRIA DE MÁQUINAS LTDA
3	21/01/2017	17663	EMPILHADORA TOYOTA	TOYOTA NAT. HANDLING MARE. IND E COM DE SOL. LTDA
4	21/01/2017	17664	EMPILHADORA TOYOTA	TOYOTA NAT. HANDLING MARE. IND E COM DE SOL. LTDA
5	20/04/2018	200840	SARABITO PARA PALIETE KUBOTA E LISA TUDO	COMERCIAL S&C/COM. PRODUTOS AGRICOLAS LTDA
6		MOO 5412	CARRIÃO PARA BOMBA	MARCA KUBOTA
7		MOO 5413	CARRIÃO PARA BOMBA	MARCA KUBOTA
8	14/06/2018	480	CONTAINER MÓVEL COM ROLETES DE MANGUELA	MULTIFORCA SUD COM DE IMPLEMENTOS RDC. LTDA
9	01/08/2002	408	MÁQUINA CHARRADA DE BOMBAS MODOLO DRE150	B. MOTOE AGRIC. PROD. TACUAREMA
10	21/01/2002	474	MÁQUINA MÓVEL PARA MODOLO WTA 10 (INMAT 002)	
11	06/11/2002	1961	DESTORVEDORA AUTOMÁTICA 10.000 BOMBAS	BRASS DALLAGNA LTDA
12	24/01/2018	2076	MOEDOR P/ 400 P/ 600 MC. PRODUÇÃO DE FACA, MARCA LIPPE, ANO 2018	LIPPE INDÚSTRIA E EQUIPAMENTOS (BELL) S/A
13	27/01/2018	2082	SCICLA COM DESCARGA TRASEIRA COM PNEU MÓVEL HYVA	JOSE BACHION IMPLEMENTOS RODOVIÁRIOS S/RL
14	13/01/2002	8788	EMPILHADORA OFF ROAD TRACÇÃO 4X2	MORV INDUSTRIA DE EQUIPAMENTOS PARA MOVIMENTAÇÃO
15	23/01/2002	7247	SCICLA COM DESCARGA TRASEIRA ATRAVES DO PNEU MÓVEL	JOSE BACHION IMPLEMENTOS RODOVIÁRIOS S/RL
16	08/01/2014	7016	CARRIÃO PARA BOMBA	MOTOCANAL - MÁQUINAS E IMPLEMENTOS LTDA
17	13/11/2002	8009	EMPILHADORA MACHO INDUSTRIAL 4X2 OFF ROAD LITON	MORV INDUSTRIA DE EQUIPAMENTOS PARA MOVIMENTAÇÃO
18	10/09/2002	7094	EMPILHADORA MACHO INDUSTRIAL 4X2 3 ST TRP 4 (AN. 2002)	MORV INDUSTRIA DE EQUIPAMENTOS PARA MOVIMENTAÇÃO
19	21/11/2018	11147	QUILÓMETRO ELÉTRICO, HUBS 15715 SOBRE TRATOR	H FORT EQUIPAMENTOS AGRICOLAS LTDA
20	21/01/2002	18709	AUTO CARRIÃO COM CAPOTA 121 E CARRIÃO RODOVIÁRIO 7700	H FORT EQUIPAMENTOS AGRICOLAS LTDA
21	10/01/2014	18020	TRATOR AGRÍCOLA SOBRE RODAS	SHARK TRATORES E PEÇAS LTDA
22	20/11/2002	11408	TRATOR AGRÍCOLA DE RODAS MARCA/MODELO CASE DE PUNA 3044M. ANO 2002	CASE
23	01/08/2002	14600	TRITONCIVILIZADA 818. 400 AMARELO 2002	WYEMA EQUIPAMENTOS RODOVIÁRIOS S/A
24	01/08/2002	146200	FORWYCKER 15200	JOHN DEERE EQUIPAMENTOS DO BRASIL LTDA
25	01/08/2002	146201	HARVESTOR DE PNEU 15200	JOHN DEERE EQUIPAMENTOS DO BRASIL LTDA
26	01/01/2002	142440	HARVESTOR JOHN DEERE 21440	JOHN DEERE EQUIPAMENTOS DO BRASIL LTDA
27	01/01/2002	142442	CARROÇINHO JOHN DEERE 15200	JOHN DEERE EQUIPAMENTOS DO BRASIL LTDA
28	11/09/2002	125110	CARRIÃO PARA BOMBA	RAMO MARY BRAS S/A
29	01/01/2014	2219	UNHA DE MONTAGEM DE PALIETE AUTOMATIZADA MOO LT 41200	MADSON COMERCIO DE MAQUINA LTDA

IVAN DA COSTA

NUNES:14975618842

Assinado de forma digital por IVAN DA COSTA NUNES:14975618842  
Data: 2024.06.18 18:38:09 -03'00'



## RELATÓRIO MENSAL DE ATIVIDADES

### Ativos imobilizados



#### Lista de máquinas e equipamentos

##### Manutenção

- 1 container 40 pés alocando a manutenção
- 1 Afiador de faca marca Lippel
- 1 Afiador de Serra marca Águia
- 1 Furadeira de bancada
- 1 morsa
- 1 máquina de solda de eletrodo
- 1 lixadeira grande
- 1 furadeira
- 1 lavadora alta pressão

##### Produção

- 1 Máquina serra circular bloqueadeira de tora Quadrupla
- 1 Máquina serra circular múltipla 2 eixos
- 1 Destopadeira de corrente 3 vias
- 1 Máquina serra circular bloqueadeira de tora Dupla
- 1 Máquina serra circular múltipla 1 eixo
- 1 Destopadeira de corrente 3 vias
- 1 Máquina Serra circular Refiladeira Milenium marca vantec
- 1 Máquina serra circular desdobro horizontal Milenium marca vantec
- 1 Destopadeira de corrente 3 vias
- 1 Picador de Madeira 500 x 250 marca serena
- 1 Peneira Classificadora de pó de madeira
- 1 Empilhadeira a diesel MX25 Marca Movix
- 1 Carregadeira de rodas WA 200 Komatsu com implementos Saur (garra, garfo paleteiro, engate rápido)
- 1 Tanque de combustível 6000 litros

Na produção, temos as mesas de tora, calha principal, calhas das destopadeiras, cavaco e pó

##### Refeitório

- 1 marmiteiro
- 1 geladeira antiga
- 1 armário 16 portas para funcionários

fls. 051

Este documento é cópia do original, assinado digitalmente por LUIZ GUSTAVO BACELAR e Tribunal de Justiça do Estado de São Paulo, protocolado em 01/07/2024 às 12:16, sob o número W410247000666040. Para conferir o original, acesse o site <https://esaj.tjsp.jus.br/pastadigital/plaibr/ConferenciaDocumento.do>, informe o processo 1000236-03.2024.8.26.0354 e código DDMB.W6VJ.



## RELATÓRIO MENSAL DE ATIVIDADES

### Ativos imobilizados

Escritório  
2 notebooks  
1 impressora  
16 Câmeras, DVR e TV  
2 nobreaks  
1 Relógio de ponto  
1 microondas

Movéis de escritório  
4 mesas  
12 cadeiras diversas  
1 armário arquivo

fls. 052

IVAN DA COSTA  
NUNES:14975  
618842

Assinado de forma digital por IVAN DA COSTA  
NUNES:14975618842  
Data: 2024.06.26 18:32:43-03'00'

SMA MADEIRAS LTDA  
ROD NESTOR FOGACA - KM 163 3  
Capela S Roque - CEP 18230-000  
S. Miguel Arcanjo - SP  
CNPJ 37.096.525/0001-82  
Ins Est 650.107.054.110

Este documento é cópia do original, assinado digitalmente por LUIZ GUSTAVO BACELAR e Tribunal de Justiça de São Paulo, protocolado em 01/07/2024 às 12:16, sob o número W41024700066040. Para conferir o original, acesse o site <https://esaj.tjsp.jus.br/pastadigital/pgrabit/ConferenciaDocumento.do>, informe o processo 1000236-03.2024.8.26.0354 e código DdM3w6VJ.



# RELATÓRIO MENSAL DE ATIVIDADES

## Ativos imobilizados

fls. 049

*Lyptus*

### SERRARIA 1

QT	DESCRIÇÃO DO PRODUTO	MARCA	MOTOR PRINCIPAL
1	Elevação das máquinas, passarelas e guarda corpos	FM máquinas	
1	Picador + esteira de entrada + esteira de saída de pó e	Vantec	60CV
1	Peneira de disco (pó de madeira)	FM máquinas	5 CV
2	Mesa transportadora de tora	METSO/FMMAQUIN	9CV
1	Quadupla	Scwab	90CV
1	Centrador de tora	Vantec	
1	Multilamina 02 eixo	Mendes	125CV
1	Destopadeira 03 vias	Metalugica labaki	15CV
1	Refiladeira	ITAMAQ	25CV
1	Reserra	FM máquinas	30CV
1	Destopadeira 03 vias	Metalugica labaki	15CV
1	Conjunto de calha de pó e cavaco	Goldoni	20CV
1	Conjunto de linhas de automação de processo	FM máquinas	
1	Painel elétrico e cabos e eletrocalhas		
1	Compressor	Schulz	10CV
1	Linha de ar comprimido PPR		
1	Afiador de faca	FM máquinas	3CV
1	Afiador de wídea	Mensen	0,25CV

### SERRARIA 2

1	Elevação das máquinas, passarelas e guarda corpos	FM máquinas	
1	Picador + esteira de entrada + esteira de saída de pó e	Nicoletti	60CV
1	Peneira de disco	FM máquinas	5CV
1	Mesa transportadora de tora	Vantec	7,5CV
1	Quadupla	Vantec	100CV
1	Centrador de tora	Vantec	
1	Multilamina 01 eixo	Vantec	75CV
1	Destopadeira 03 vias	FM máquinas	15CV
1	Refiladeira	FM máquinas	25CV
1	Reserra	FM máquinas	30CV
1	Conjunto de calha de pó e cavaco	Goldoni	21CV
1	Conjunto de automação de processo	Vantec	1,5CV
1	Painel elétrico e cabos e eletrocalhas		
1	Compressor	Chiaperine	10CV
1	Linha de ar comprimido PPR		
1	Pá carregadeira	XCMG	350KV
1	Conjunto frontal de garra + concha + garfo paleiro	Lufer	
1	Tanque de diesel 6.000 litros	Agrosys	
6	PREGADEIRAS CN55 PACAR	Pacar	
1	Padrão de baixa tensão 300kwa		
1	Cabos de alimentação das 2 serrarias		
1	Motor 60cv emprestado para soropack		

Este documento é cópia do original, assinado digitalmente por LUIZ GUSTAVO BACELAR e Tribunal de Justiça do Estado de São Paulo, protocolado em 01/07/2024 às 12:16, sob o número W41024700066040. Para conferir o original, acesse o site <https://esaj.tjsp.jus.br/pastadigital/piborr/ConferenciaDocumento.do>, informe o processo 1000236-03/2024, o código 043396VJ.



# RELATÓRIO MENSAL DE ATIVIDADES

## Ativos imobilizados

fls. 050

1	Motor 50cv BAIXA ROTAÇÃO		
1	Motor 25 BAIXA ROTAÇÃO		
1	Motor 30 ALTA ROTAÇÃO		
1	Motor 5 cv BAIXA ROTAÇÃO		
2	Motor 3cv BAIXA ROTAÇÃO		
2	Motor 1cv BAIXA ROTAÇÃO		
1	REDUTOR MR7		
1	REDUTOR MR6		
1	Ferramental de disco de widea e Faca		
1	Sistema de monitoramento	16 cameras	
1	Banho para tratamento exportação construção propria		
1	Escritorio, refeitório, baia de cavaco, baia de pó, Berço de		

IVAN DA COSTA Assinado de forma digital por IVAN DA COSTA  
 NUNES-149756 50NUNES-14975618842  
 18842 09666202451528  
1049569-0300

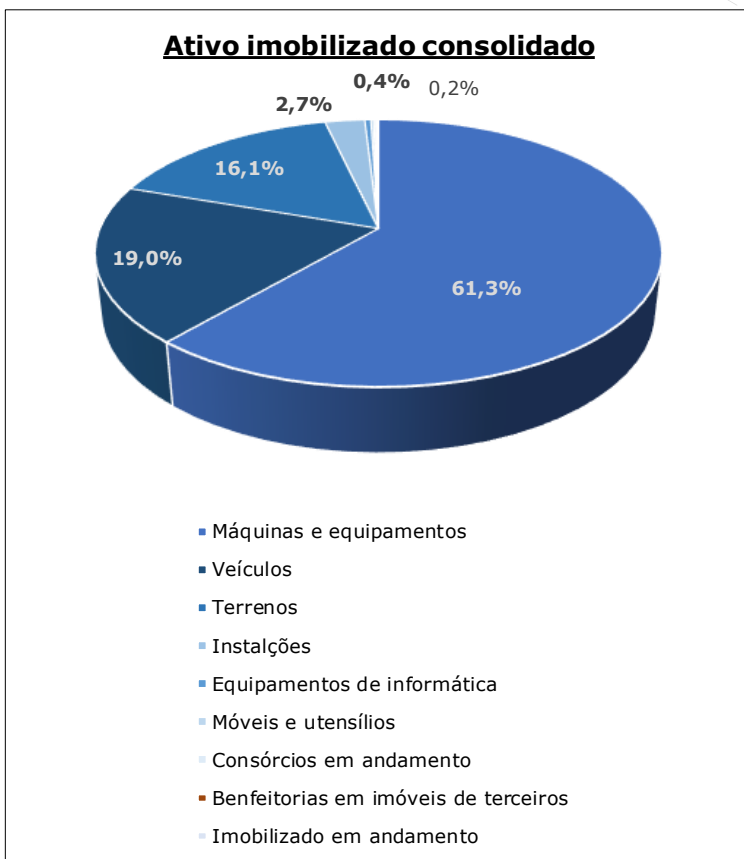
LYPTUS MADEIRAS LTDA  
 CNPJ 33.642.842/0001-04 Ins Est 527.045.668.116  
 RUA AMADOR BUENO PEREIRA, 518, Pilar do Sul CEP 18185-000

Este documento é cópia do original, assinado digitalmente por LUIZ GUSTAVO BACELAR e Tribunal de Justiça do Estado de São Paulo, protocolado em 01/07/2024 às 12:16, sob o número W41024700066040. Para conferir o original, acesse o site <https://esaj.tjsp.jus.br/pesadigital/pglabrir/ConferenciaDocumento.do>, informe o processo 1000236-03.2024.8.26.0354 e código DDM3W6VJ.



## RELATÓRIO MENSAL DE ATIVIDADES

Os balanços patrimoniais do Grupo Soropack em 31/05/2024, sem considerar o desconto da depreciação acumulada, apresentam saldos contábeis que somam um ativo imobilizado consolidado de R\$ 28.444.550,60, sendo R\$ 17.440.297,71 em **Máquinas e equipamentos** (61,3%), R\$ 5.402.917,37 em **Veículos** (19,0%), R\$ 4.565.526,01 em **Terrenos** (16,1%), que somados representam 96,4% do total contabilizado. Vale resfrisar que do total do ativo imobilizado contabilizado foram apresentadas três relações de ativos que perfazem somente 81,2% do total.



Valores em Reais	31/05/24	
<b>Ativo imobilizado</b>	<b>28.444.550,60</b>	<b>100,0%</b>
Máquinas e equipamentos	17.440.297,71	61,3%
Veículos	5.402.917,37	19,0%
Terrenos	4.565.526,01	16,1%
Instalações	770.009,93	2,7%
Equipamentos de informática	117.396,88	0,4%
Móveis e utensílios	52.120,30	0,2%
Consórcios em andamento	43.698,55	0,2%
Benfeitorias em imóveis de terceiros	28.429,45	0,1%
Imobilizado em andamento	24.154,40	0,1%



## RELATÓRIO MENSAL DE ATIVIDADES

Valores em Reais	31/05/24		Soropack	Só Madeiras	SMA Madeiras	Lyptus	N5 Empreend.
<b>Ativo imobilizado</b>	<b>28.444.550,60</b>	<b>100,0%</b>	<b>23.964.795,66</b>	<b>216.840,10</b>	<b>60.775,83</b>	<b>759.434,13</b>	<b>3.442.704,88</b>
Máquinas e equipamentos	17.440.297,71	61,3%	15.170.326,29	171.651,55	53.861,49	759.434,13	1.285.024,25
Veículos	5.402.917,37	19,0%	5.342.917,37	0,00	0,00	0,00	60.000,00
Terrenos	4.565.526,01	16,1%	2.545.526,01	0,00	0,00	0,00	2.020.000,00
Instalações	770.009,93	2,7%	692.140,31	1.490,00	518,99	0,00	75.860,63
Equipamentos de informática	117.396,88	0,4%	109.474,47	0,00	6.102,41	0,00	1.820,00
Móveis e utensílios	52.120,30	0,2%	51.827,36	0,00	292,94	0,00	0,00
Consórcios em andamento	43.698,55	0,2%	0,00	43.698,55	0,00	0,00	0,00
Benfeitorias em imóveis de terceiros	28.429,45	0,1%	28.429,45	0,00	0,00	0,00	0,00
Imobilizado em andamento	24.154,40	0,1%	24.154,40	0,00	0,00	0,00	0,00
<b>Ativo imobilizado</b>			<b>84,3%</b>	<b>0,8%</b>	<b>0,2%</b>	<b>2,7%</b>	<b>12,1%</b>
Máquinas e equipamentos			87,0%	1,0%	0,3%	4,4%	7,4%
Veículos			98,9%	0,0%	0,0%	0,0%	1,1%
Terrenos			55,8%	0,0%	0,0%	0,0%	44,2%
Instalações			89,9%	0,2%	0,1%	0,0%	9,9%
Equipamentos de informática			93,3%	0,0%	5,2%	0,0%	1,6%
Móveis e utensílios			99,4%	0,0%	0,6%	0,0%	0,0%
Consórcios em andamento			0,0%	100,0%	0,0%	0,0%	0,0%
Benfeitorias em imóveis de 3 <sup>os</sup>			100,0%	0,0%	0,0%	0,0%	0,0%
Imobilizado em andamento			100,0%	0,0%	0,0%	0,0%	0,0%

Considerando as três maiores rubricas do ativo imobilizado, que representam 96,4% do total do ativo imobilizado, a Soropack tem participação no total dos saldos de 87,0% em **Máquinas e equipamentos** e 98,9% em **Veículos**, sendo estes os bens essenciais à operação do Grupo, além de 55,8% em **Terrenos**.

Ao longo do processamento da recuperação judicial, caberá a esta auxiliar solicitar maiores explicações sobre os **Terrenos** que tem saldo de 44,2% na N5 Empreendimentos, única empresa não envolvida diretamente na operação.

**Para a elaboração dos próximos relatórios é necessário que as empresas Só Madeiras e N5 Empreendimentos apresentem a relação de itens do ativo imobilizado.**



## RELATÓRIO MENSAL DE ATIVIDADES

---

### **Diligências *in loco***

No dia 10/07/2025 a Administração Judicial realizou visita *in loco* em todas as plantas do Grupo Soropack, consoante relatório fotográfico que segue anexo.

Na ocasião, em conversas com o sócio, sua assessoria, bem como com os gerentes responsáveis por cada planta/empresa, foram relatadas informações importantes acerca das medidas tomadas para soerguimento do negócio.

Relataram, por exemplo, a implementação dos entrepostos para aquisição e coleta de madeira de pequenos produtores, a fim de resolver um problema generalizado de abastecimento de madeira no mercado.

Também foi informado o projeto de implementação de uma segunda linha de produção na SMA Madeiras, resultando na contratação de mais mão-de-obra.

Por fim, também foi relatada a contratação de mão-de-obra adicional de educandos do sistema penitenciário, por meio da parceria de longa data com a FUNAP.



# RELATÓRIO MENSAL DE ATIVIDADES

## Cronograma processual

RECUPERAÇÃO JUDICIAL "GRUPO SOROPACK"		
Data	Movimento/ato processual	Lei 11.101/2005
28/06/2024	Distribuição do pedido de RJ	-
23/07/2024	Deferimento do Processamento da RJ	Art 52
25/07/2024	Termo de Compromisso da Administração Judicial	Art 33
26/07/2024	Publicação do Deferimento do Processamento da RJ	-
15/08/2024	Publicação do Edital de Convocação de Credores - 1ª Lista (DJe)	Art 52 § 1º
23/09/2024	Prazo Fatal para apresentação das Habilitações/Divergências administrativas (15 dias da publicação do Edital de Convocação de Credores)	Art 7º § 1º
07/11/2024	Prazo fatal para apresentação da Relação de Credores do AJ (45 dias do término do prazo para apresentação das habilitações ed divergências administrativas)	Art 7º § 2º
26/09/2024	Prazo fatal para apresentação do Plano de Recuperação Judicial (60 dias da publicação da decisão de deferimento do processamento da RJ)	Art 53
02/12/2024	Publicação do Edital contendo a Relação de Credores do AJ (Prazo do edital: 20 dias)	Art 7º § 2º
02/12/2024	Publicação do Edital de Apresentação do Plano de Recuperação Judicial (Prazo do edital: 20 dias)	Art 53
31/01/2025	Prazo Fatal para apresentação das Impugnações judiciais - 10 dias da publicação do Edital contendo a lista de credores do AJ	Art 8º
25/03/2025	Publicação do Edital - Convocação AGC (DJe)	Art 36
09/04/2025	Assembleia Geral de Credores - 1ª Convocação	Art 36, I
28/04/2025	Assembleia Geral de Credores - 2ª Convocação	Art 36, I
26/06/2025	Assembleia Geral de Credores - 1ª Prorrogação	Art 36, I
22/07/2025	Assembleia Geral de Credores - 2ª Prorrogação	Art 36, I
28/07/2025	Assembleia Geral de Credores - 3ª Prorrogação	Art 36, I
22/07/2025	Encerramento do Stay Period, em prorrogação (dia útil seguinte ao 360º dia da publicação da decisão de deferimento do processamento da RJ)	Art 6º § 4º



## RELATÓRIO MENSAL DE ATIVIDADES

---

### **Assembleia Geral de Credores**

No último dia 28/07/2025 (3ª prorrogação), às 14h00, foram retomados os trabalhos da Assembleia Geral de Credores instalada em 28/04/2025, em 3ª prorrogação.

A data para retomada dos trabalhos em 3ª prorrogação coincidiria com o fim da noventena prevista no artigo 56, § 9º, da Lei nº 11.101/2005, de modo que, independentemente do resultado das tratativas com os credores, o Plano de Recuperação Judicial deveria ser submetido à deliberação.

Após a exposição das condições do Plano de Recuperação Judicial, iniciou-se a coleta de votos, cujo resultado foi: na classe II – Garantia Real; rejeição por R\$ 2.027.781,41, equivalentes a 53,50% dos R\$ 3.790.369,11 representados e votantes, e aprovação por 1 credor, equivalente a 50% dos 2 credores presentes e votantes; na classe III – Quirografários, aprovação por R\$ 5.742.523,40, equivalentes a 75,42% dos R\$ 7.613.966,72 representados e votantes, e por 31 credores, equivalentes a 86,11% dos 36 credores presentes e votantes, descontadas 2 abstenções, no valor de R\$ 3.559.862,60.



# RELATÓRIO MENSAL DE ATIVIDADES

Soropack Indústria e Comércio de Pallets Ltda. e outros  
Resultados  
AGC - 28.07.2025 / Processo n.º 1000236-03.2024.8.26.0354

 VALORA<sup>®</sup>  
serviços em recuperação e falência

Quadro Resumo Votação	Quórum		(-) Abstenções		Base para Votação		Desaprovação		Aprovação	
	Credor	Valor	Credor	Valor	Credor	Valor	Credor	Valor	Credor	Valor
Credores Classe I (Trabalhistas)	78	906.037,08	-	-	78	906.037,08	-	-	78	906.037,08
	51,66%	56,47%			100,00%	100,00%	0,00%	0,00%	100,00%	100,00%
Credores Classe II (Garantia Real)	2	3.790.369,11	-	-	2	3.790.369,11	1	2.027.781,41	1	1.762.587,70
	100,00%	100,00%			100,00%	100,00%	50,00%	53,50%	50,00%	46,50%
Credores Classe III (Quirografários)	38	11.173.829,42	2	3.559.862,60	36	7.613.966,82	5	1.871.443,42	31	5.742.523,40
	34,86%	59,52%			100,00%	100,00%	13,89%	24,58%	86,11%	75,42%
Credores Classe IV (Microempresas e Empresas de Pequeno Porte)	27	454.891,28	-	-	27	454.891,28	-	-	27	454.891,28
	55,10%	67,95%			100,00%	100,00%	0,00%	0,00%	100,00%	100,00%
<b>Total Geral de Credores</b>	<b>145</b>	<b>16.325.126,89</b>	<b>2</b>	<b>3.559.862,60</b>	<b>143</b>	<b>12.765.264,29</b>	<b>6</b>	<b>3.899.224,83</b>	<b>137</b>	<b>8.866.039,46</b>
	<b>46,62%</b>	<b>65,73%</b>			<b>100,00%</b>	<b>100,00%</b>	<b>4,20%</b>	<b>30,55%</b>	<b>95,80%</b>	<b>69,45%</b>

Os representantes dos credores Banco Bradesco, Banco Daycoval e Banco do Brasil encaminharam ressalvas por e-mail, as quais, recebidas pela Administração Judicial, seguem como anexo e parte integrante e da ata assemblear.

Com a rejeição pela Classe II, foi necessária a verificação do preenchimento dos requisitos para a aplicação, pelo Juízo recuperacional, do quórum alternativo para aprovação do Plano de Recuperação Judicial de que trata o artigo 58, § 1º, da Lei nº 11.101/2005.

Verificado o preenchimento de todos os requisitos, a Administração Judicial opinou favoravelmente à homologação do plano de recuperação judicial por *cram down*.

O digno Juízo determinou às recuperandas que trouxessem aos autos as respectivas CNDs, para posterior deliberação sobre a homologação, que ainda pende de decisão.



# RELATÓRIO MENSAL DE ATIVIDADES

---

## DEMONSTRAÇÕES CONTÁBEIS CONSOLIDADAS



# RELATÓRIO MENSAL DE ATIVIDADES

## GRUPO SOROPACK - Balanço Patrimonial – Ativo Circulante – Consolidado

O **Ativo Total** da Soropack apresentou aumento de **8,5%** entre junho e julho de 2025, passando de **R\$ 42.238.773,43** para **R\$ 45.813.807,16**, refletindo uma variação positiva de **R\$ 3.575.034**. Esse crescimento foi impulsionado, principalmente, pela elevação no **Ativo Circulante**, que cresceu **16,2%** (alta de R\$ 4.075.661).

- i) Disponível: apresentou redução de 25,9% (baixa de R\$ 58.607); ii) Contas a Receber: aumento de 20,3% (acréscimo de R\$ 1.633.884); iii) Clientes Intercompany: manteve-se estável (sem variação); iv) Impostos a Recuperar: crescimento de 19,2% (acréscimo de R\$ 989.152); v) Estoques: elevação de 19,8% (aumento de R\$ 1.315.158); vi) Adiantamentos a Fornecedores: alta de 25,1% (acréscimo de R\$ 236.136).

### SOROPACK INDÚSTRIA E COMÉRCIO DE PALETES LTDA.

#### ATIVO TOTAL

julho-25

Valores em Reais	30-jun-25	31-jul-25	part.%	jun-25	
				var. valor	var.%
Ativo circulante	25.231.912,52	29.307.573,41	69,4%	4.075.661	16,2%
Disponível	<b>225.946,44</b>	<b>167.339,69</b>	<b>0,4%</b>	<b>-58.607</b>	<b>-25,9%</b>
Caixa geral	60.036,26	59.758,28	0,1%	-278	-0,5%
Depósitos bancários à vista	49.904,92	82.304,38	0,2%	32.399	64,9%
Aplicações financeiras	116.005,26	25.277,03	0,1%	<b>-90.728</b>	<b>-78,2%</b>
Contas a receber	8.061.646,12	9.695.529,68	23,0%	1.633.884	20,3%
Clientes Intercompany	3.331.383,02	3.331.383,02	7,9%	0	0,0%
Impostos a Recuperar	5.158.802,60	6.147.954,81	14,6%	989.152	19,2%
Estoques	6.648.782,00	7.963.927,01	18,9%	1.315.145	19,8%
Créditos com Terceiros	93.142,43	93.142,43	0,2%	0	0,0%
Adiantamento a Fornecedor	942.286,58	1.178.422,81	2,8%	236.136	25,1%
Adiantamento a Funcionário	110.121,96	109.400,20	0,3%	<b>-722</b>	<b>-0,7%</b>
Adiantamento a socio	0,00	0,00	0,0%	0	ND
IRPJ e CSLL Salso Negativo	0,00	0,00	0,0%	0	ND
IRPJ e CSLL Diferido	26.741,34	26.741,34	0,1%	0	0,0%
Depósito Judicial	360.445,46	321.117,85	0,8%	<b>-39.328</b>	<b>-10,9%</b>
Depósito Recursal	10.000,00	10.000,00	0,0%	0	0,0%
Crédito com Coligadas	262.614,57	262.614,57	0,6%	0	0,0%



## RELATÓRIO MENSAL DE ATIVIDADES

### GRUPO SOROPACK - Balanço Patrimonial - Ativo Não Circulante - Consolidado

Ativo Não Circulante apresentou uma ligeira redução de 2,9% (queda de R\$ 500.627), Sendo esse redução influenciadas por:

- Imobilizado: Redução de aproximadamente 3,4%, influenciada pela contabilização da depreciação acumulada no período (aproximadamente R\$ 261.808); e pelo decréscimo dos equipamentos que apresentou uma queda de R\$ 238.820, ou 1,3%.

#### SOROPACK INDÚSTRIA E COMÉRCIO DE PALETES LTDA.

##### ATIVO TOTAL

julho-25

Valores em Reais

	30-jun-25	31-jul-25	part.%	jun-25 jul-25	var. valor	var.%
<b>Ativo não circulante</b>	<b>17.006.860,91</b>	<b>16.506.233,75</b>	<b>39,1%</b>		<b>-500.627</b>	<b>-2,9%</b>
<b>REALIZÁVEL A LONGO PRAZO</b>	2.445.272,44	2.445.272,44	0,06		-	0
Título de Capitalização	360.000,00	360.000,00	0,9%		0	0,0%
Consórcios	2.041.573,89	2.041.573,89	4,8%		0	0,0%
Créditos com coligadas	0,00	0,00	0,0%		0	ND
Créditos com Terceiros	0,00	0,00	0,0%		0	ND
Previdência Privada	0,00	0,00	0,0%		0	ND
Investimentos	0,00	0,00	0,0%		0	ND
Participação em Coligadas	0,00	0,00	0,0%		0	ND
Consórcio em Andamento	43.698,55	43.698,55	0,1%		0	0,0%
<b>Imobilizado</b>	<b>14.561.588,47</b>	<b>14.060.961,31</b>	<b>33,3%</b>		<b>-500.627</b>	<b>-3,4%</b>
Terrenos e instalações	5.343.127,97	5.343.127,97	12,6%		0	0,0%
Equipamentos	17.991.080,88	17.752.261,34	42,0%		<b>-238.820</b>	<b>-1,3%</b>
Veículos	5.153.041,79	5.153.041,79	12,2%		0	0,0%
Móveis e utensílios	52.120,30	52.120,30	0,1%		0	0,0%
Equipamentos e Sistemas de Informática	122.832,91	122.832,91	0,3%		0	0,0%
Benfeitorias em Imóveis de Terceiros	28.429,45	28.429,45	0,1%		0	0,0%
Imobilização em Andamento	35.237,60	35.237,60	0,1%		0	0,0%
(-) Depreciação Acumulada	<b>-14.164.282,43</b>	<b>-14.426.090,05</b>	<b>-34,2%</b>		<b>-261.808</b>	<b>1,8%</b>
<b>Ativo total</b>	<b>42.238.773,43</b>	<b>45.813.807,16</b>	<b>108,5%</b>		<b>3.575.034</b>	<b>8,5%</b>

FONTE: demonstrações contábeis apresentadas pela Recuperanda



## RELATÓRIO MENSAL DE ATIVIDADES

### GRUPO SOROPACK - Balanço Patrimonial – Passivo Consolidado

O **Passivo Total** da Soropack permaneceu estável entre junho e julho de 2025, totalizando **R\$ 45.813.807,16**, com destaque para a variação positiva no **Passivo Circulante**, que cresceu **15,2%** (acréscimo de R\$ 3.939.496), enquanto o **Passivo Não Circulante** manteve-se inalterado.

#### Passivo Circulante:

Elevou-se **15,2% (R\$ 3.939.496)**, impulsionado principalmente por:

- I. Pela elevação de 19,7% nos Empréstimos e Financiamentos (alta de R\$ 2.041.108);
- II. Pelo aumento de 44,0% nos Fornecedores (alta de R\$ 1.240.303);
- III. Pelo crescimento de 15,2% nas Obrigações Tributárias (alta de R\$ 573.647);
- IV. Pelo acréscimo de 4,3% nas Obrigações Sociais e Trabalhistas (alta de R\$ 153.197).

Sendo assim, o **aumento observado no Passivo Circulante**, puxado principalmente pela aumento no saldo de fornecedores e obrigações tributárias e obrigações trabalhistas, pode indicar um aperto momentâneo na pressão sobre a liquidez da Recuperanda. Contudo, o crescimento nos empréstimos e financiamentos reforça a dependência de capital de terceiros, o que merece atenção em análises futuras.

#### SOROPACK INDÚSTRIA E COMÉRCIO DE PALETES LTDA.

##### Passivo total

julho-25	jun-25		part.%	jul-25	
	30-jun-25	31-jul-25		var. valor	var.%
Valores em Reais					
Passivo circulante	25.863.854	29.803.350	70,6%	3.939.496	15,2%
Fornecedores	2.817.407	4.057.710	9,6%	1.240.303	44,0%
Fornecedores Intercompany	3.521.679	3.465.354	8,2%	-56.325	-1,6%
Obrigações Sociais e Trabalhistas	3.522.328	3.675.525	8,7%	153.197	4,3%
Obrigações tributárias	3.775.533	4.349.180	10,3%	573.647	15,2%
Empréstimos e Financiamentos	10.373.023	12.414.131	29,4%	2.041.108	19,7%
Aluguel a Pagar	527.777	519.611	1,2%	-8.166	-1,5%
Parcelamento Federal	453.269	447.879	1,1%	-5.390	-1,2%
Adiantamento de Sócios	0	0	0,0%	0	-
Adiantamento de Clientes	764.301	763.580	1,8%	-721	-0,1%
Impostos	108.537	110.380	0,3%	1.843	1,7%
Passivo não circulante	29.647.173	29.647.173	70,2%	0	0,0%



## RELATÓRIO MENSAL DE ATIVIDADES

### GRUPO SOROPACK - Balanço Patrimonial – Passivo Consolidado

O Passivo Não Circulante, que representa 70,2% do passivo total, não apresentou variações no período que impactassem o consolidado.

O Patrimônio Líquido apresentou uma piora de 2,7% (redução de R\$ 364.463), totalizando um saldo negativo de R\$ 13.636.716. Esta deterioração está associada a “Lucros/Prejuízos Acumulados”, que registraram uma piora de 2,4% (baixa de R\$ 364.463).

#### SOROPACK INDÚSTRIA E COMÉRCIO DE PALETES LTDA.

##### Passivo total

julho-25

Valores em Reais	30-jun-25	31-jul-25	part.%	jun-25 jul-25	
				var. valor	var.%
Passivo não circulante	29.647.173	29.647.173	70,2%	0	0,0%
Financiamento de bens	2.161.317	2.161.317	5,1%	0	0,0%
Empréstimos de Terceiros	0	0	0,0%	0	-
ParcelamentoPERT	0	0	0,0%	0	-
Parcelamentos Federais	1.617.655	1.617.655	3,8%	0	0,0%
Adiantamento de Sócios	5.381.934	5.381.934	12,7%	0	0,0%
Passivo sujeito a RJ- CLASSE I	1.602.696	1.602.696	3,8%	0	0,0%
Passivo sujeito a RJ- CLASSE II BANCOS	2.027.781	2.027.781	4,8%	0	0,0%
Passivo sujeito a RJ- CLASSE II FORNECEDORES	1.762.588	1.762.588	4,2%	0	0,0%
Passivo sujeito a RJ- CLASSE III FORNECEDORES	5.928.110	5.928.110	14,0%	0	0,0%
Passivo sujeito a RJ- CLASSE III BANCOS	8.525.625	8.525.625	20,2%	0	0,0%
Passivo sujeito a RJ- CLASSE IV	639.466	639.466	1,5%	0	0,0%
Patrimônio líquido	-13.272.253	-13.636.716	-32,3%	-364.463	2,7%
Capital Social	1.817.800	1.817.800	4,3%	0	0,0%
Lucros Prejuízos Acumulados	-15.090.053	-15.454.516	-36,6%	-364.463	2,4%
Resultado do exercício	0	0	0,0%	0	-
<b>Passivo total</b>	<b>42.238.773,43</b>	<b>45.813.807,16</b>	<b>108,5%</b>	<b>3.575.034</b>	<b>8,5%</b>



## RELATÓRIO MENSAL DE ATIVIDADES

- I. A **Receita Operacional Bruta** totalizou R\$ 7.491.123 em julho de 2025, apresentando um aumento de R\$ 2.393.138 em relação ao mês anterior, o que representa uma variação positiva de 46,9%.
- II. As **Deduções da Receita** cresceram R\$ 406.773 (alta de 39,0%), reflexo principalmente do aumento dos cancelamentos, que passaram de R\$ 173.466 para R\$ 338.155 (alta de 94,9%) e da elevação dos impostos, que avançaram 27,9% (alta de R\$ 242.084).
- III. O **Custo dos Produtos Vendidos (CPV)** apresentou um aumento de R\$ 1.140.564 (alta de 32,7%), passando de R\$ 3.488.619 para R\$ 4.629.183.

### SOROPACK INDÚSTRIA E COMÉRCIO DE PALETES LTDA.

#### DEMONSTRAÇÃO DE RESULTADOS

julho-25

Valores em Reais	30-jun-25	31-jul-25	part.%	jun-25 jul-25	
				var. valor	var.%
Receita Operacional Bruta	5.097.985	7.491.123	100,0%	2.393.138	46,9%
Venda de produtos	5.097.985	7.491.123	100,0%	2.393.138	46,9%
(-) Deduções da Receita	-1.042.019	-1.448.792	-19,3%	-406.773	39,0%
Cancelamento	-173.466	-338.155	-4,5%	-164.689	94,9%
Impostos	-868.553	-1.110.637	-14,8%	-242.084	27,9%
Receita Operacional Líquida	4.055.966	6.042.331	80,7%	1.986.365	49,0%
(-) Custo dos produtos vendidos	-3.488.619	-4.629.183	-61,8%	-1.140.564	32,7%
Lucro Bruto	567.347	1.413.148	18,9%	845.801	149,1%
(-) Despesas com Pessoal	-218.920	-219.889	-2,9%	-969	0,4%
(-) Despesas Gerais	-838.539	-1.094.684	-14,6%	-256.146	30,5%
(-) Depreciação	-258.082	-257.380	-3,4%	702	-0,3%
(+) Outras Receitas	0	0	0,0%	0	
Lucro Operacional	-748.193	-158.805	-2,1%	589.388	-78,8%
Resultado não operacional	-35.496	-163.971	-2,2%	-128.476	361,9%
Ganho/Perda na Venda de imobilizado	0	0	0,0%	0	
Resultado financeiro	-35.496	-163.971	-2,2%	-128.476	361,9%
Receitas Financeiras	1	10.542	0,1%	10.542	1184443,8%
Despesas Financeiras	-38.261	-177.278	-2,4%	-139.017	363,3%
Outras receitas ou despesas não operacionais	2.764	2.764	0,0%	0	0,0%
Lucro ou Prejuízo antes impostos	-783.689	-322.776	-4,3%	460.912	-58,8%
Imposto de renda da pessoa jurídica	14.208	-1.152	0,0%	-15.360	-108,1%
Contribuição Social sobre o Lucro Líquido	6.209	-691	0,0%	-6.900	-111,1%
Lucro ou Prejuízo	-763.272	-324.620	-4,3%	438.652	-57,5%



## RELATÓRIO MENSAL DE ATIVIDADES

Nas **Despesas Operacionais**, observou-se:

- I. Aumento nas **Despesas Gerais** de **R\$ 256.146 (+30,5%)**;
- II. Acréscimo de **R\$ 969,00** (alta de **0,4%**) nas **Despesas com Pessoal**.

Em consequência, o **Lucro Operacional** apresentou uma **melhora de R\$ 589.388**, reduzindo o prejuízo de **R\$ 748.193** em junho para **R\$ 158.805** em julho, refletindo uma **redução de 78,8%** nas perdas operacionais do período.

### SOROPACK INDÚSTRIA E COMÉRCIO DE PALETES LTDA.

#### DEMONSTRAÇÃO DE RESULTADOS

julho-25

Valores em Reais	30-jun-25	31-jul-25	part.%	jun-25 jul-25	
				var. valor	var.%
Receita Operacional Bruta	5.097.985	7.491.123	100,0%	2.393.138	46,9%
Venda de produtos	5.097.985	7.491.123	100,0%	2.393.138	46,9%
(-) Deduções da Receita	-1.042.019	-1.448.792	-19,3%	-406.773	39,0%
Cancelamento	-173.466	-338.155	-4,5%	-164.689	94,9%
Impostos	-868.553	-1.110.637	-14,8%	-242.084	27,9%
Receita Operacional Líquida	4.055.966	6.042.331	80,7%	1.986.365	49,0%
(-) Custo dos produtos vendidos	-3.488.619	-4.629.183	-61,8%	-1.140.564	32,7%
Lucro Bruto	567.347	1.413.148	18,9%	845.801	149,1%
(-) Despesas com Pessoal	-218.920	-219.889	-2,9%	-969	0,4%
(-) Despesas Gerais	-838.539	-1.094.684	-14,6%	-256.146	30,5%
(-) Depreciação	-258.082	-257.380	-3,4%	702	-0,3%
(+) Outras Receitas	0	0	0,0%	0	
Lucro Operacional	-748.193	-158.805	-2,1%	589.388	-78,8%
Resultado não operacional	-35.496	-163.971	-2,2%	-128.476	361,9%
Ganho/Perda na Venda de imobilizado	0	0	0,0%	0	
Resultado financeiro	-35.496	-163.971	-2,2%	-128.476	361,9%
Receitas Financeiras	1	10.542	0,1%	10.542	1184443,8%
Despesas Financeiras	-38.261	-177.278	-2,4%	-139.017	363,3%
Outras receitas ou despesas não operacionais	2.764	2.764	0,0%	0	0,0%
Lucro ou Prejuízo antes impostos	-783.689	-322.776	-4,3%	460.912	-58,8%
Imposto de renda da pessoa jurídica	14.208	-1.152	0,0%	-15.360	-108,1%
Contribuição Social sobre o Lucro Líquido	6.209	-691	0,0%	-6.900	-111,1%
Lucro ou Prejuízo	-763.272	-324.620	-4,3%	438.652	-57,5%



## RELATÓRIO MENSAL DE ATIVIDADES

- No resultado não operacional, a Recuperanda apresentou um desempenho pior em julho, reflexo principalmente do aumento das Despesas Financeiras, que passaram de R\$ 38.261 para R\$ 177.278, representando uma piora de R\$ 139.017 (alta de 363,3%). Apesar disso, houve acréscimo nas Receitas Financeiras, que subiram de R\$ 1 para R\$ 10.542, ampliando o gasto em R\$ 10.542.
- O Resultado Final aponta uma melhora, com redução do prejuízo de R\$ 763.272 em junho para R\$ 324.620 em julho, representando uma recuperação de R\$ 438.652, equivalente a uma variação positiva de 57,5% no comparativo mensal.

### SOROPACK INDÚSTRIA E COMÉRCIO DE PALETES LTDA.

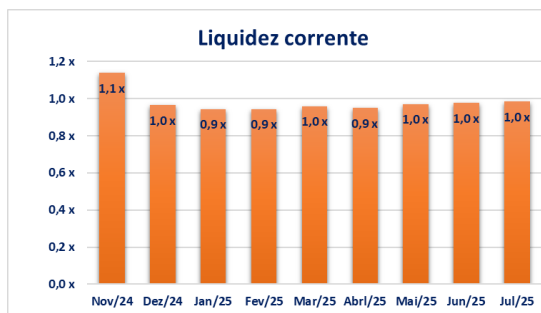
#### DEMONSTRAÇÃO DE RESULTADOS

julho-25

Valores em Reais	30-jun-25	31-jul-25	part.%	jun-25 jul-25	
				var. valor	var.%
Receita Operacional Bruta	5.097.985	7.491.123	100,0%	2.393.138	46,9%
Venda de produtos	5.097.985	7.491.123	100,0%	2.393.138	46,9%
(-) Deduções da Receita	-1.042.019	-1.448.792	-19,3%	-406.773	39,0%
Cancelamento	-173.466	-338.155	-4,5%	-164.689	94,9%
Impostos	-868.553	-1.110.637	-14,8%	-242.084	27,9%
Receita Operacional Líquida	4.055.966	6.042.331	80,7%	1.986.365	49,0%
(-) Custo dos produtos vendidos	-3.488.619	-4.629.183	-61,8%	-1.140.564	32,7%
Lucro Bruto	567.347	1.413.148	18,9%	845.801	149,1%
(-) Despesas com Pessoal	-218.920	-219.889	-2,9%	-969	0,4%
(-) Despesas Gerais	-838.539	-1.094.684	-14,6%	-256.146	30,5%
(-) Depreciação	-258.082	-257.380	-3,4%	702	-0,3%
(+) Outras Receitas	0	0	0,0%	0	
Lucro Operacional	-748.193	-158.805	-2,1%	589.388	-78,8%
Resultado não operacional	-35.496	-163.971	-2,2%	-128.476	361,9%
Ganho/Perda na Venda de imobilizado	0	0	0,0%	0	
Resultado financeiro	-35.496	-163.971	-2,2%	-128.476	361,9%
Receitas Financeiras	1	10.542	0,1%	10.542	1184443,8%
Despesas Financeiras	-38.261	-177.278	-2,4%	-139.017	363,3%
Outras receitas ou despesas não operacionais	2.764	2.764	0,0%	0	0,0%
Lucro ou Prejuízo antes impostos	-783.689	-322.776	-4,3%	460.912	-58,8%
Imposto de renda da pessoa jurídica	14.208	-1.152	0,0%	-15.360	-108,1%
Contribuição Social sobre o Lucro Líquido	6.209	-691	0,0%	-6.900	-111,1%
Lucro ou Prejuízo	-763.272	-324.620	-4,3%	438.652	-57,5%



## RELATÓRIO MENSAL DE ATIVIDADES

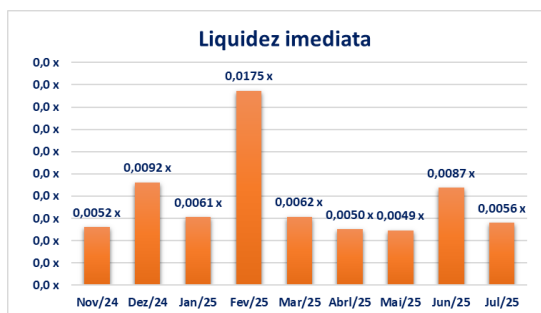
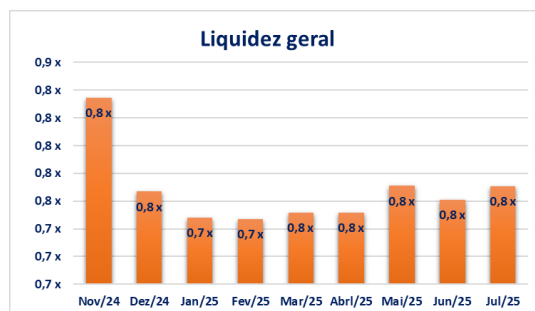


### LIQUIDEZ CORRENTE

O índice de liquidez corrente é obtido pela divisão do ativo circulante pelo passivo circulante e visa indicar quantas vezes o caixa originado nos próximos doze meses (contados da data de encerramento do balanço patrimonial) é capaz de pagar as obrigações que vencerão no mesmo período. Nesta condição, índices inferiores a 1 (um) indicam que a empresa não é capaz de pagar todas as obrigações de curto prazo que contraiu.

### LIQUIDEZ GERAL

O índice de liquidez geral é obtido pela divisão do ativo total pela soma do passivo circulante com o passivo não circulante e visa indicar quantas vezes o caixa originado caso se liquidassem todos os ativos da empresa seria capaz de pagar todas as obrigações contraídas com terceiros (à exceção dos sócios). Nesta condição, índices inferiores a 1 (um) indicam que a empresa não é capaz de pagar todas as obrigações que contraiu.

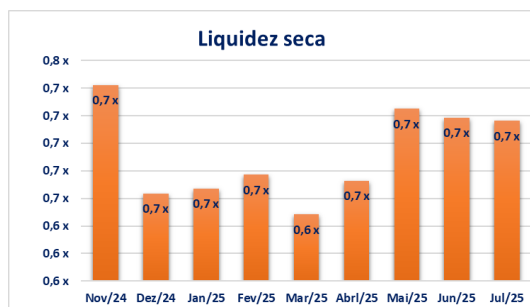


### LIQUIDEZ IMEDIATA

O índice de liquidez imediata é obtido pela divisão da conta de disponibilidades daquela do passivo circulante. Este índice visa indicar quantas vezes os saldos somados do caixa, das contas correntes e das aplicações financeiras de curto prazo é capaz de fazer frente às obrigações de curto prazo. Quanto menor o índice, menor é a capacidade da empresa liquidar, em poucos dias, as obrigações de curto prazo.

### LIQUIDEZ SECA

O índice de liquidez seca é obtido pela divisão do ativo circulante, descontados os estoques, do passivo circulante. Este índice visa indicar quantas vezes o caixa disponível mais o contas a receber de clientes é capaz de fazer frente às obrigações de curto prazo. É um índice que resultará menor que o da liquidez corrente e quanto maior a distância entre eles, pior é a condição de liquidez da empresa.





# RELATÓRIO MENSAL DE ATIVIDADES

## Fluxo de Caixa Gerencial:

FLUXO DE CAIXA : GERENCIAL	jun/25						jul/25						VARIÇÃO	
	TOTAL	RJ	RJ	RJ	RJ	RJ	TOTAL	R\$	%					
		SPK	SO	SMA	LYPTUS	N5								
SALDO INICIAL		2.375	3	42.362	1	4.905								
RECEITA OPERACIONAIS	8.976.104,09	6.904.931	442.385	517.392	644.052	0	8.508.760,57	-467.344	-5%					
CUSTOS	-7.899.658,74	-5.378.110	-384.318	-495.072	-492.341	-12.000	-6.761.841,68	1.137.817	-14%					
CUSTO MERCADORIA	-7.482.312,71	-5.151.369	-304.208	-446.485	-416.946	-12.000	-6.331.007,92	1.151.305	-15%					
DESPESAS GERAIS DE FABRICAÇÃO	-417.346,03	-226.742	-80.111	-48.587	-75.394	0	-430.833,76	-13.488	3%					
DESPESAS OPERACIONAIS	-910.192,54	-1.422.325	-57.967	-106.296	-151.597	-2.351	-1.740.536,00	-830.343	91%					
DESPESAS ADMINISTRATIVAS	-266.123,79	-253.409	-14.119	-36.479	-77.216	-1.000	-382.222,02	-116.098	44%					
DESPESAS COMERCIAL	-224.912,35	-916.248	0	-130	0	0	-916.378,39	-691.466	307%					
DESPESAS COM PESSOAL	-382.568,79	-236.687	-39.795	-69.688	-72.863	0	-419.032,53	-36.464	10%					
PRÓ LABORE	-24.462,16	-6.089	-4.053	0	-1.518	-1.351	-13.010,80	11.451	-47%					
IMPOSTOS	-12.125,45	-9.892	0	0	0	0	-9.892,26	2.233	-18%					
CAIXA LÍQUIDO DA OPERAÇÃO	166.252,81	104.495	100	-83.976	115	-14.351	6.382,89	-159.870	-96%					
GERAÇÃO DE CAIXA FINANCEIRO	-127.902,77	-80.158	-101	89.542	-97	23.979	33.165,86	161.069	-126%					
RECEITA FINANCEIRA	32.255,70	0	0	103.965	0	24.000	127.965,32	95.710	297%					
DESPESAS FINANCEIRAS	-160.158,47	-80.158	-101	-14.423	-97	-21	-94.799,46	65.359	-41%					
INVESTIMENTOS	-2.018,58	-19.313	0	0	0	0	-19.313,20	-17.295	857%					
INVESTIMENTOS	-2.018,58	-19.313	0	0	0	0	-19.313,20	-17.295	857%					
TRF (ENTRAS E SAIDAS)	0,00	0	0	0	0	0	0,00	0	#DIV/0!					
CAIXA GERAL DA OPERAÇÃO	36.331,46	5.025	-1	5.566	18	9.628	20.235,55	-16.096	-44%					
SALDO FINAL		7.399	2	47.929	19	14.533								

- I. A receita operacional consolidada apresentou uma redução de 5% (baixa de R\$ 467.344), totalizando R\$ 8.508.760,57 em julho de 2025, em comparação a junho de 2025. Essa queda foi impactada, principalmente, pelo desempenho das unidades, cujas receitas foram: **Unidade SPK: Receita de R\$ 6.904.931, Unidade SO: Receita de R\$ 442.385, Unidade SMA: Receita de R\$ 517.392, Unidade LYPTUS: Receita de R\$ 644.052 e Unidade N5: Receita de R\$ 0.**
- II. Os desembolsos com os custos totais consolidados somaram **R\$ 6.761.841,68**, representando uma redução de **14,4%** (queda de **R\$ 1.137.817**). As principais contribuições para essa variação foram:
- **Custo de Mercadoria Vendida (CMV):** Totalizou R\$ 6.331.007,92, com uma redução de R\$ 1.151.305 (queda de 15%) em relação ao mês anterior.
  - **Despesas Gerais de Fabricação:** Totalizaram R\$ 430.833,76, apresentando uma alta de R\$ 13.488 (alta de 3%) no comparativo mensal.



# RELATÓRIO MENSAL DE ATIVIDADES

## Fluxo de Caixa Gerencial:

FLUXO DE CAIXA : GERENCIAL	jun/25						jul/25		VARIÇÃO	
	TOTAL	RJ	RJ	RJ	RJ	RJ	TOTAL	R\$	%	
		SPK	SO	SMA	LYPTUS	N5				
SALDO INICIAL		2.375	3	42.362	1	4.905				
RECEITA OPERACIONAIS	8.976.104,09	6.904.931	442.385	517.392	644.052	0	8.508.760,57	-467.344	-5%	
CUSTOS	-7.899.658,74	-5.378.110	-384.318	-495.072	-492.341	-12.000	-6.761.841,68	1.137.817	-14%	
CUSTO MERCADORIA	-7.482.312,71	-5.151.369	-304.208	-446.485	-416.946	-12.000	-6.331.007,92	1.151.305	-15%	
DESPESAS GERAIS DE FABRICAÇÃO	-417.346,03	-226.742	-80.111	-48.587	-75.394	0	-430.833,76	-13.488	3%	
DESPESAS OPERACIONAIS	-910.192,54	-1.422.325	-57.967	-106.296	-151.597	-2.351	-1.740.536,00	-830.343	91%	
DESPESAS ADMINISTRATIVAS	-266.123,79	-253.409	-14.119	-36.479	-77.216	-1.000	-382.222,02	-116.098	44%	
DESPESAS COMERCIAL	-224.912,35	-916.248	0	-130	0	0	-916.378,39	-691.466	307%	
DESPESAS COM PESSOAL	-382.568,79	-236.687	-39.795	-69.688	-72.863	0	-419.032,53	-36.464	10%	
PRÓ LABORE	-24.462,16	-6.089	-4.053	0	-1.518	-1.351	-13.010,80	11.451	-47%	
IMPOSTOS	-12.125,45	-9.892	0	0	0	0	-9.892,26	2.233	-18%	
CAIXA LÍQUIDO DA OPERAÇÃO	166.252,81	104.495	100	-83.976	115	-14.351	6.382,89	-159.870	-96%	
GERAÇÃO DE CAIXA FINANCEIRO	-127.902,77	-80.158	-101	89.542	-97	23.979	33.165,86	161.069	-126%	
RECEITA FINANCEIRA	32.255,70	0	0	103.965	0	24.000	127.965,32	95.710	297%	
DESPESAS FINANCEIRAS	-160.158,47	-80.158	-101	-14.423	-97	-21	-94.799,46	65.359	-41%	
INVESTIMENTOS	-2.018,58	-19.313	0	0	0	0	-19.313,20	-17.295	857%	
INVESTIMENTOS	-2.018,58	-19.313	0	0	0	0	-19.313,20	-17.295	857%	
TRF (ENTRAS E SAIDAS)	0,00	0	0	0	0	0	0,00	0	#DIV/0!	
CAIXA GERAL DA OPERAÇÃO	36.331,46	5.025	-1	5.566	18	9.628	20.235,55	-16.096	-44%	
SALDO FINAL		7.399	2	47.929	19	14.533				

**III.** As **despesas operacionais** consolidadas totalizaram R\$ 1.740.536,90, apresentando um aumento de 91,3% (alta de R\$ 830.343) em relação ao mês anterior. Os principais componentes foram:

- I. Despesas Administrativas: Totalizaram R\$ 382.222,02, com um acréscimo de R\$ 116.098 (alta de 44%);**
- II. Despesas Comerciais: Somaram R\$ 916.378,39, registrando um aumento de R\$ 691.466 (alta de 307%);**
- III. Despesas com Pessoal: Totalizaram R\$ 419.032,53, alta de R\$ 36.464 (alta de 10%);**
- IV. Pró-labore: Somou R\$ 13.010,80, com redução de R\$ 11.451 (alta de 47%);**
- V. Impostos: Totalizaram R\$ 9.892,26, representando uma redução de R\$ 2.233 (queda de 29%).**

**IV.** O **caixa líquido da operação consolidado** foi de **R\$ 6.382,89 positivos**, representando uma redução de **R\$ 159.870 (queda de 96%)** em relação ao mês anterior (junho).

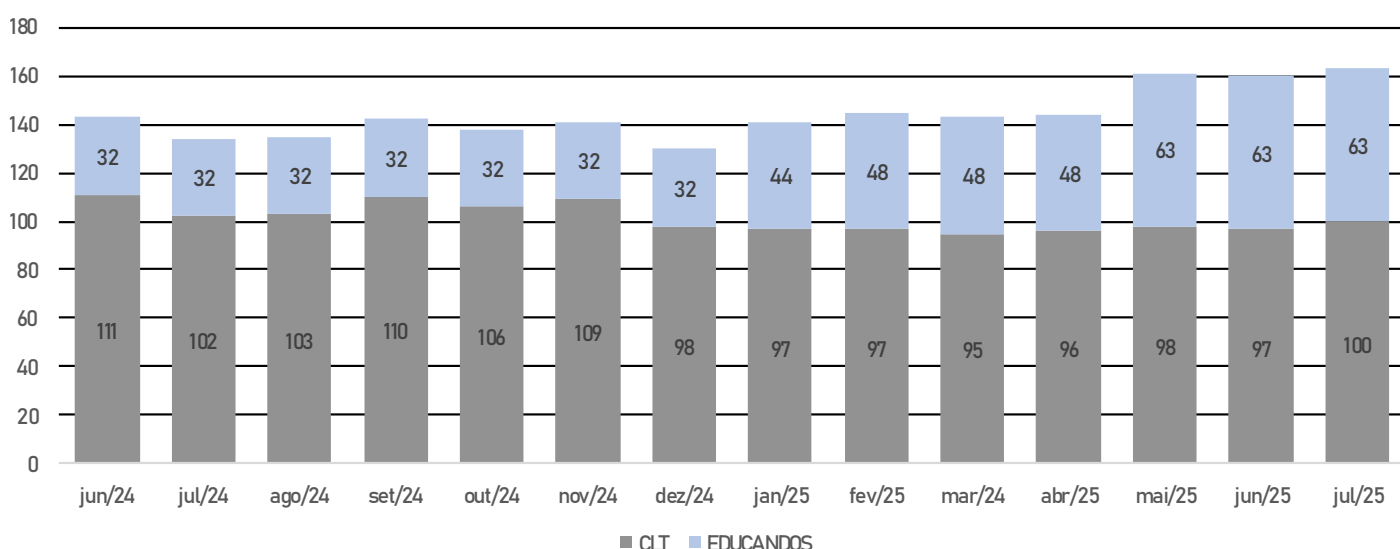


## RELATÓRIO MENSAL DE ATIVIDADES

### Evolução Quadro de Colaboradores:

A evolução do quadro de funcionários/colaboradores da Recuperanda foi elaborada com base nas informações disponibilizadas em planilha Excel pela Recuperanda. Em julho-25 atualmente seu quadro é composto por 100 funcionários contratados em regime de CLT e 63 Educandos (*Educandos presidiários são internos do sistema prisional que, além de participarem de programas educacionais voltados à ressocialização, também desempenham atividades laborativas durante o cumprimento da pena.*) Conforme é demonstrado nos relatórios de fluxo de caixa as Recuperandas, em julho-25, o Grupo Soropack reconheceu como despesas com pessoal o total de R\$ 419.032,53.

### GRUPO SOROPACK





## RELATÓRIO MENSAL DE ATIVIDADES

### Endividamento:

A partir do Anexo 7 (fls. 280/347) – onde as recuperandas apresentaram a Lista Nominal Completa de Credores em atendimento ao inciso III do art. 51 da Lei nº11.101/2005 – extraímos o seguinte resumo:

<b>Lista de credores</b>	<b>Soropack</b>	<b>N5</b>	<b>SMA Madeiras</b>
	<b>48.187.353,41</b>	<b>787.819,62</b>	<b>2.063.083,96</b>
<i>Classe I</i>	990.499,44	0,00	213.670,77
<i>Classe II</i>	2.279.920,97	0,00	0,00
<i>Classe III</i>	19.215.111,72	705.000,00	645.128,12
<i>Classe IV</i>	350.440,38	0,00	244.730,62
<i>Extra-concursal</i>	20.781.016,70	0,00	0,00
<i>Tributárias</i>	4.570.364,20	82.819,62	959.554,45

<b>Lista de credores</b>	<b>Só Madeiras</b>	<b>Lyptus Madeiras</b>	<b>TOTAL</b>
	<b>2.846.025,58</b>	<b>2.740.256,34</b>	<b>56.624.538,91</b>
<i>Classe I</i>	205.317,21	193.208,38	1.602.695,80
<i>Classe II</i>	1.510.448,14	0,00	3.790.369,11
<i>Classe III</i>	793.672,75	1.382.579,49	22.741.492,08
<i>Classe IV</i>	43.115,39	1.180,00	639.466,39
<i>Extra-concursal</i>	0,00	554.885,80	21.335.902,50
<i>Tributárias</i>	293.472,09	608.402,67	6.514.613,03



# RELATÓRIO MENSAL DE ATIVIDADES

## Resposta dos questionamentos: Relatório Mensal de Atividade Recuperanda questionamentos de julho-25.



QUESTÃO Nº	RMA DE ORIGEM	RECUPERANDA	NATUREZA	ENUNCIADO	DATA DE CONCLUSÃO	RESPOSTA SATISFATORIA	RESPOSTA DA RECUPERANDA
1	jul-25	SOROPACK	Fluxo de Caixa	A Receita operacional no fluxo de caixa apresentou um valor de R\$ 8.508.760,57, já a receita bruta apresentada na DRE foi de R\$ 7.491.123 e não houve uma redução no contas a receber. O que entrou no caixa de operações do mês de junho e quais foram antecipações ou contas a receber em atraso?	ago-25	SIM	Essa diferença reflete o prazo médio de recebimento das vendas a prazo. Ao contrário de junho, a diferença entre o caixa operacional e a receita bruta se deve, em grande parte, à liquidação de operações de "Risco Sacado" de meses anteriores. Essas operações são registradas como entrada de caixa no momento do recebimento, mas não correspondem à receita gerada no mês corrente. Isso explica o maior volume de caixa sem uma redução no contas a receber de vendas realizadas em julho.
2	jul-25	SOROPACK	Fluxo de Caixa	O custo da mercadoria apresentou uma queda de R\$1.151.305, ou 15%. Qual foi o motivo deste aumento levando em conta uma queda da receita operacional de apenas 5%?	ago-25	SIM	A receita operacional apresentou crescimento em julho, da mesma forma que o Custo da Mercadoria Vendida (CMV) acompanhou o aumento da produção e das vendas. Nesse período o CMV cresceu em um ritmo inferior ao da receita, o que resultou em uma melhora da margem bruta, impulsionada por ganhos de escala e melhor negociação de insumos.
3	jul-25	SOROPACK	Fluxo de Caixa	As despesas comerciais apresentaram um aumento de R\$ 691.466, ou 307%. Quais fatores contribuíram para esse aumento? Favor informar a quem foi paga essas despesas	ago-25	SIM	Esse aumento é um reflexo direto da retomada do faturamento. Com mais produtos vendidos, os custos com fretes para entrega e as comissões da equipe de vendas aumentaram proporcionalmente. Após as contingências operacionais de junho, julho representa a normalização dessas despesas, que são essenciais para suportar o volume de vendas. Os principais pagamentos foram direcionados aos nossos parceiros logísticos e à equipe comercial.
4	jul-25	SOROPACK	Fluxo de Caixa	As receitas financeiras apresentaram um aumento de R\$95.710, ou 297%. Qual a origem desse valor? Favor enviar o detalhamento.	ago-25	SIM	Este aumento representa a normalização de nossas operações financeiras. Com o fim do bloqueio judicial que afetou as contas em junho, retomamos nossa gestão de caixa padrão, que inclui a aplicação de saldos disponíveis em produtos de liquidez de curto prazo. O valor de R\$ 95.710 corresponde aos valores aplicados em contas de remuneração automática ao longo do mês de julho.
5	jul-25	SOROPACK	Balanço Patrimonial	Na rubrica "contas a receber" houve um aumento de R\$ 1.633.884, ou 20,3%. O que influenciou esse aumento?	ago-25	SIM	Esse aumento no Contas a Receber é uma consequência do crescimento da receita bruta no período. Como a maior parte de nossas vendas é faturada a prazo, um volume maior de vendas resulta em um saldo maior de recebíveis, refletindo a expansão de nossa atividade comercial.
6	jul-25	SOROPACK	Balanço Patrimonial	O Estoque da recuperanda apresentou um aumento de R\$ 1.315.145, ou 19,8%. O que influenciou esse aumento?	ago-25	SIM	O aumento no estoque ocorreu para suportar o crescimento das vendas e a demanda futura. Após os desafios de produção em junho, que levaram a uma redução dos níveis de estoque, recompomos proativamente nosso inventário de matérias-primas e produtos acabados para garantir a capacidade de atender a todos os pedidos sem atrasos.
7	jul-25	SOROPACK	Balanço Patrimonial	Na rubrica " Adiantamentos a fornecedor" houve um aumento de R\$ 236.136, ou 25,1%. O que envolve esse valor e qual foi o motivo deste aumento?	ago-25	SIM	Este valor refere-se a pagamentos antecipados a fornecedores estratégicos de matéria-prima, principalmente toras de madeira e madeira serrada de medidas específicas. Trata-se de uma prática para garantir o fornecimento de insumos a preços mais competitivos para os próximos meses, mitigando riscos de volatilidade e assegurando a continuidade da produção.
8	jul-25	SOROPACK	Balanço Patrimonial	No passivo circulante a recuperanda apresentou um aumento de R\$ 1.240.303, ou 44% nos fornecedores. Qual fator influenciou este aumento?	ago-25	SIM	O aumento na conta "Fornecedores" está diretamente ligado à estratégia de recomposição de estoques. Para sustentar o aumento da produção em julho, elevamos nosso volume de compras de matéria-prima e outros insumos. O crescimento no saldo a pagar é consistente com o maior volume de aquisições e com nossos prazos de pagamento habituais
9	jul-25	SOROPACK	Balanço Patrimonial	Na rubrica " Empréstimos e financiamentos " houve uma alta de R\$2.014.108, ou 19,7%. Qual foi o motivo deste aumento? Foi para financiar o capital de giro?	ago-25	SIM	O aumento foi destinado ao financiamento das necessidades de capital de giro. O crescimento das vendas exigiu mais caixa para suportar a expansão do contas a receber (aumento de R\$ 1,6M) e dos estoques (aumento de R\$ 1,3M). Este financiamento adicional garante a liquidez necessária para sustentar o crescimento operacional.
10	jul-25	SOROPACK	Demonstração de Resultado	Nas demonstrações de resultado a recuperanda apresentou um aumento de R\$256.146, ou 30,5% nas despesas gerais. Qual foi o motivo deste aumento?	ago-25	SIM	O aumento das despesas gerais é proporcional à retomada do volume de atividades da empresa. O valor inclui custos administrativos variáveis que acompanham o crescimento do negócio, além do custo mensal integral de nossa estrutura, que foi mantida para dar suporte ao novo patamar de faturamento.



# RELATÓRIO MENSAL DE ATIVIDADES

## Resposta dos questionamentos: Relatório Mensal de Atividade Recuperanda questionamentos de julho-25.



QUESTÃO Nº	RMA DE ORIGEM	RECUPERANDA	NATUREZA	ENUNCIADO	DATA DE CONCLUSÃO	RESPOSTA SATISFATORIA	RESPOSTA DA RECUPERANDA
11	jul-25	SOROPACK	Demonstração de Resultado	Quais fatores operacionais ou comerciais justificam o aumento de R\$ 2,3 milhões na receita de vendas no mês de julho/25?	ago-25	SIM	O principal fator foi a normalização de nossa capacidade produtiva. Em julho, operamos com 100% da nossa mão de obra durante todo o mês, ao contrário de junho, que foi afetado por uma redução temporária do número de "egressos" que ficam indisponíveis devido "as saídas" programadas. Isso nos permitiu atender plenamente à forte demanda de mercado que estava parcialmente reprimida.
12	jul-25	SOROPACK	CONTAS A RECEBER	Informar o range de vencimento (faixa etária) das contas a receber em 31/07/2025, discriminando vencidos e a vencer, bem como provisões para perdas.	ago-25	SIM	Nossa base de clientes é formada por empresas de grande porte e baixo risco, e nossa provisão para perdas é mantida em níveis conservadores com atrasos não ultrapassando 30 dias. Segue anexo a tabela com o Aging da nossa carteira de clientes.
13	jul-25	SOROPACK	CONSÓRCIOS	Esclarecer a natureza e situação dos valores classificados como 'Consórcios' (R\$ 2,04 milhões em jun/jul-25), indicando se estão quitados, em andamento ou disponíveis para realização.	ago-25	SIM	Trata-se de valores de consórcios quitados e com bens recebidos, e somente um consórcio em andamento e contemplado.
14	jul-25	SOROPACK	IMOBILIZADO	Explicar a redução de R\$ 238 mil no imobilizado entre junho e julho/25, detalhando se decorreu de alienação, desvalorização, reclassificação ou ajuste contábil.	ago-25	SIM	Essa redução corresponde, quase integralmente, à despesa de depreciação mensal padrão. Trata-se de um lançamento contábil de rotina que registra o desgaste natural dos nossos ativos. Não houve alienações ou baixas relevantes no período.
15	jul-25	SOROPACK	SÓCIOS	Informar se houve pagamentos, retiradas ou adiantamentos a sócios no período analisado. Caso positivo, detalhar datas, valores e finalidade, bem como reflexos contábeis.	ago-25	SIM	Segundo a política da empresa e o plano de recuperação, não houve distribuição de lucros, dividendos ou adiantamentos aos sócios. Os únicos pagamentos realizados foram os de pró-labore, devidamente registrados. Transações com partes relacionadas, como a compra de matéria-prima (madeira bruta), ocorreram em condições normais de mercado e também estão devidamente registradas.
16	jul-25	SOROPACK	PASSIVO FISCAL	Apresentar posição detalhada do passivo fiscal (tributos federais, estaduais e municipais), destacando montantes atualizados, situação de regularização e apresentação de CNDs.	ago-25	SIM	As informações referentes a situação fiscal estão salva na pasta do Questionário do Google Drive.
17	jul-25	SOROPACK	INTERCOMPANY	Apresentar posição detalhada do passivo intercompany no período de maio a julho/25, discriminando entradas, saídas e critérios de contabilização.	ago-25	SIM	As informações referentes a situação intercompany estão salva na pasta do Questionário do Google Drive.
18	jul-25	SOROPACK	PASSIVO EXTRACONCURSAL	Explicar pormenorizadamente quais medidas estão sendo tomadas para equalização do passivo extraconcursal, especialmente aqueles que possuem garantia de alienação fiduciária.	ago-25	SIM	A gestão do passivo extraconcursal é uma prioridade, e estamos em negociação e com alguns acordos já finalizados. Segue em planilha anexa as negociações realizadas e em andamento salva



# RELATÓRIO MENSAL DE ATIVIDADES

**Resposta dos questionamentos: Relatório Mensal de Atividade Recuperanda questionamentos de julho-25.**

## RELAÇÃO DE TRANSAÇÕES REALIZADAS COM PARTES RELACIONADAS

*TRANSAÇÃO COM PARTES RELACIONADAS:*

Soma de VALTITULO	Rótulos de Coluna		
Rótulos de Linha	PAGAR	RECEBER	Total Geral
LYPTUS MADEIRAS LTDA	R\$ 2.345.611,72	R\$ 81.230,90	R\$ 2.426.842,62
MADEIREIRA VALE DO CEDRO LTDA	R\$ 2.291.373,02	R\$ 1.118.153,96	R\$ 3.409.526,98
N5 EMPREENDIMENTOS IMOBILIARIOS EIRELI	R\$ 1.800.000,00		R\$ 1.800.000,00
SMA MADEIRAS LTDA	R\$ 1.982.549,22	R\$ 350.057,56	R\$ 2.332.606,78
SO MADEIRAS LTDA	R\$ 2.154.173,95	R\$ 978.053,79	R\$ 3.132.227,74
WOOD LOG TRANSPORTE DE CARGAS LTDA		R\$ 7.934.400,00	R\$ 7.934.400,00
WOOD LOG TRANSPORTE DE CARGAS LTDA	R\$ 2.761.409,54		R\$ 2.761.409,54
<b>Total Geral</b>	<b>R\$ 13.335.117,45</b>	<b>R\$ 10.461.896,21</b>	<b>R\$ 23.797.013,66</b>



# RELATÓRIO MENSAL DE ATIVIDADES

**Resposta dos questionamentos: Relatório Mensal de Atividade Recuperanda questionamentos de julho-25.**

## RELAÇÃO DE NEGOCIAÇÕES - EXTRA CONCURSAL

RELAÇÃO DE NEGOCIAÇÕES - EXTRA CONCURSAL	
BANCO	NEGOCIAÇÃO
Banco Mercedes	Estamos em contato com o Escritório Gabardo e Terra Advogados, responsável pela cobrança junto ao Banco Mercedes. Estamos negociando os 6 contratos em aberto junto à esta instituição. No momento, a negociação ainda não foi concluída. Temos como previsão concluir esta negociação até 10/09.
Banco John Deere	Estamos em contato com o Escritório Ferraz, Cicarelli & Passold, responsável pela cobrança junto ao Banco John Deere. Estamos aguardo retorno do banco sobre um contra proposta de quitação integral dos contratos em aberto. Temos como previsão concluir esta negociação até 31/08.
Banco Scania	Estamos em contato com o Escritório Paschoalotto, responsável pela cobrança junto ao Banco Scania. Estamos negociando os 2 contratos em aberto junto à esta instituição. No momento, a negociação ainda não foi concluída. Temos como previsão concluir esta negociação até 10/09.
Banco Volvo	Estamos em contato com o Escritório Egger & Mesquita, responsável pela cobrança junto ao Banco Scania. Estamos negociando 1 contrato em aberto junto à esta instituição. Várias tratativas foram feitas, com troca de propostas de ambos os lados, mas, até o momento, a negociação ainda não foi concluída. Temos como previsão concluir esta negociação até 10/09.
Banco Safra	Negociação concluída.
Banco Itaú	Negociação concluída.
Banco Santanter	Negociação concluída.
Banco do Brasil	Negociação iniciada diretamente junto ao Banco do Brasil, mas ainda não foi concluída. Temos como previsão concluir esta negociação até 30/09.
Sicredi	Negociação iniciada diretamente junto à Sicredi, mas ainda não foi concluída. Temos como previsão concluir esta negociação até 30/09.
Sisprime	Negociação iniciada diretamente junto à Sisprime, mas ainda não foi concluída. Temos como previsão concluir esta negociação até 30/09.
Caixa Econômica Federal	Negociação iniciada diretamente junto à CEF, mas ainda não foi concluída. Temos como previsão concluir esta negociação até 30/09.
Banco Bradesco	Iniciamos as negociações diretamente junto ao Banco Bradesco e à Bradesco Consórcio. No momento, a negociação ainda não foi concluída. Temos como previsão concluir esta negociação até 10/09.



## RELATÓRIO MENSAL DE ATIVIDADES

---



Action Administração Judicial  
Av. Francisco Matarazzo, 1752  
conjunto 313 - Água Branca  
CEP 05001-200 - São Paulo/SP

**RIO BRANCO**  
CONSULTORES ASSOCIADOS

Assistente técnico econômico-contábil  
Av. Marquês de São Vicente, 446  
Conjunto 1206 - Barra Funda  
CEP 01239-000 - São Paulo/SP