



RELATÓRIO MENSAL DE ATIVIDADES



RECUPERAÇÃO JUDICIAL

GRUPO SOROPACK

SOROPACK INDÚSTRIA E COMÉRCIO DE PALETES LTDA.

SÓ MADEIRAS LTDA

SMA MADEIRAS LTDA.

LYPTUS MADEIRAS LTDA.

N5 EMPREENDIMENTOS IMOBILIÁRIOS LTDA.

Processo nº 1000236-03.2024.8.26.0354

REF. MAIO/2025

São Paulo, 11 de julho 2025



RELATÓRIO MENSAL DE ATIVIDADES

ÍNDICE

Considerações Iniciais sobre as recuperandas

| | |
|---|----|
| Histórico | 3 |
| Localização e atividade | 4 |
| Estrutura societária e regularidade dos registros | 5 |
| Razões da crise | 11 |
| Do processamento da recuperação judicial | 12 |
| Ativos imobilizados | 14 |
| Diligências <i>in loco</i> | 23 |
| Assembleia Geral de Credores | 24 |
| Cronograma processual | 25 |

Demonstrações contábeis Consolidadas

| | |
|--|----|
| Análise das demonstrações contábeis consolidadas | 26 |
| Soropack - balanço patrimonial | 29 |
| Soropack - demonstração de resultados | 33 |
| Soropack - índices de liquidez | 34 |
| Soropack - Fluxo de Caixa | 35 |
| Soropack - evolução quadro de colaboradores | 37 |

| | |
|----------------------|-----------|
| Endividamento | 38 |
|----------------------|-----------|

| | |
|------------------------|-----------|
| Questionamentos | 39 |
|------------------------|-----------|



RELATÓRIO MENSAL DE ATIVIDADES

Considerações Iniciais sobre as Recuperandas:

Histórico

Segundo narrado na petição inicial, o “Grupo Soropack” iniciou sua história em 2002, com a fabricação e comercialização de paletes de madeira. Com o crescimento, e vislumbrando uma oportunidade de mercado, em 2008 o Grupo Soropack abriu a sua primeira serraria, com capacidade para inicial de 1.400 (mil e quatrocentos) metros cúbicos por mês de madeira serrada.

Em 2018 as Requerentes ampliaram a sua linha de produção, com a aquisição de uma nova serraria, localizada em São Miguel Arcanjo/SP, com capacidade de produção de 1.800 (mil e oitocentos) metros cúbicos por mês de madeira serrada.

Buscando qualidade e melhoria contínua para o atendimento de seus clientes, e como forma de solucionar a falta de matéria prima para a manufatura de seus produtos, o Grupo Soropack investiu em ativos florestais e maquinário específico que lhe propiciou produzir insumos para abastecer suas serrarias e a fábrica de paletes.

Hoje, segundo dizem as requerentes, o Grupo Soropack é um dos poucos no Brasil que possui cadeia produtiva integrada, dominando a cadeia como um todo, desde o plantio de florestas, transformação de matéria-prima em produto e entrega, o que lhe permite garantir o fornecimento constante de seus produtos para clientes como Ambev, Coca-Cola, Saint Gobain e Chep do Brasil.



RELATÓRIO MENSAL DE ATIVIDADES

Localização e atividade

Com principal estabelecimento na Comarca de Sorocaba/SP, o Grupo Soropack passou de uma área construída de 800 (oitocentos) m² para 6.000 (seis mil) m², numa área de total 24.000 (vinte e quatro mil) m², hoje, contando, atualmente, com aproximadamente 137 (cento e trinta e sete) colaboradores diretos e 200 (duzentos) indiretos, que, além da constante preocupação com a capacitação profissional, ela oferece restaurante próprio com fornecimento de terceiros em sistema self-service, além de vale transporte, bolsa de estudos e seguro de vida, tudo para aqueles que contribuem com as suas atividades e para o desenvolvimento de seus produtos.

O Grupo Soropack também possui plantas nas cidades de Pilar do Sul – SP (Lyptus Madeiras) e São Miguel Arcanjo – SP (SMA Madeiras), onde as toras de madeira são cortadas e beneficiadas para, futuramente, serem transformadas em paletes pela Soropack.

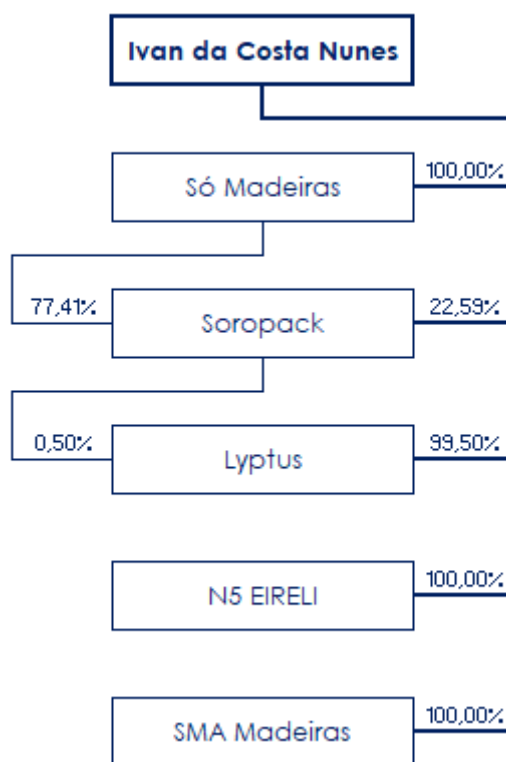
Nessas plantas também há a transformação dos resíduos do corte e beneficiamento em subprodutos (cavaco e pó) que são vendidos a terceiros para utilização como biocombustível, insumos para jardinagem, dentre outras aplicações.



RELATÓRIO MENSAL DE ATIVIDADES

Estrutura Societária e Regularidade dos Registros

Abaixo, a estrutura societária do Grupo Soropack:



Segundo informações obtidas perante a Junta Comercial do Estado de São Paulo – JUCESP, as cinco empresas se encontram regularmente registradas, sendo que sua composição societária está descrita no diagrama acima.



RELATÓRIO MENSAL DE ATIVIDADES

06/08/24, 14:42

about:blank

|  REPÚBLICA FEDERATIVA DO BRASIL CADASTRO NACIONAL DA PESSOA JURÍDICA | | | |
|--|---|---|---------------------------------------|
| NÚMERO DE INSCRIÇÃO 05.418.144/0001-86 MATRIZ | COMPROVANTE DE INSCRIÇÃO E DE SITUAÇÃO CADASTRAL | | DATA DE ABERTURA 20/11/2002 |
| NOME EMPRESARIAL SOROPACK INDUSTRIA E COMERCIO DE PALETES LTDA | | | |
| TÍTULO DO ESTABELECIMENTO (NOME DE FANTASIA) SOROPACK PALETES | | | PORTE DEMAIS |
| CÓDIGO E DESCRIÇÃO DA ATIVIDADE ECONÔMICA PRINCIPAL 16.23-4-00 - Fabricação de artefatos de tanoaria e de embalagens de madeira | | | |
| CÓDIGO E DESCRIÇÃO DAS ATIVIDADES ECONÔMICAS SECUNDÁRIAS 46.86-9-02 - Comércio atacadista de embalagens 77.39-0-99 - Aluguel de outras máquinas e equipamentos comerciais e industriais não especificados anteriormente, sem operador | | | |
| CÓDIGO E DESCRIÇÃO DA NATUREZA JURÍDICA 206-2 - Sociedade Empresária Limitada | | | |
| LOGRADOURO AL JOCKEY CLUB DE SOROCABA | | NÚMERO 350 | COMPLEMENTO ***** |
| CEP 18.105-125 | BAIRRO/DISTRITO CAJURU DO SUL | MUNICÍPIO SOROCABA | UF SP |
| ENDEREÇO ELETRÔNICO SSOUZA@SOROPACK.COM.BR | | TELEFONE (15) 3229-2799 | |
| ENTE FEDERATIVO RESPONSÁVEL (EFR) ***** | | | |
| SITUAÇÃO CADASTRAL ATIVA | | DATA DA SITUAÇÃO CADASTRAL 03/11/2005 | |
| MOTIVO DE SITUAÇÃO CADASTRAL _____ | | | |
| SITUAÇÃO ESPECIAL ***** | | DATA DA SITUAÇÃO ESPECIAL ***** | |

Aprovado pela Instrução Normativa RFB nº 2.119, de 06 de dezembro de 2022.

Emitido no dia 06/08/2024 às 14:41:53 (data e hora de Brasília).

Página: 1/1



RELATÓRIO MENSAL DE ATIVIDADES

06/08/24, 14:47

about:blank

|  REPÚBLICA FEDERATIVA DO BRASIL CADASTRO NACIONAL DA PESSOA JURÍDICA | | | |
|---|---|--|------------------------------------|
| <small>NUMERO DE INSCRIÇÃO</small> 10.296.005/0001-67 <small>MATRIZ</small> | <small>COMPROVANTE DE INSCRIÇÃO E DE SITUAÇÃO</small> CADASTRAL | <small>DATA DE ABERTURA</small> 28/07/2008 | |
| <small>NOME EMPRESARIAL</small> SO MADEIRAS LTDA | | | |
| <small>TÍTULO DO ESTABELECIMENTO (NOME DE FANTASIA)</small> SOROPACK MADEIRAS | | | <small>PORTE</small> EPP |
| <small>CÓDIGO E DESCRIÇÃO DA ATIVIDADE ECONÔMICA PRINCIPAL</small> 16.10-2-03 - Serrarias com desdobramento de madeira em bruto | | | |
| <small>CÓDIGO E DESCRIÇÃO DAS ATIVIDADES ECONÔMICAS SECUNDARIAS</small> 47.44-0-02 - Comércio varejista de madeira e artefatos 49.30-2-02 - Transporte rodoviário de carga, exceto produtos perigosos e mudanças, intermunicipal, interestadual e internacional | | | |
| <small>CÓDIGO E DESCRIÇÃO DA NATUREZA JURÍDICA</small> 206-2 - Sociedade Empresária Limitada | | | |
| <small>LOGRADOURO</small> AL JOCKEY CLUB DE SOROCABA | <small>NUMERO</small> 700 | <small>COMPLEMENTO</small> ***** | |
| <small>CEP</small> 18.103-000 | <small>BAIRRO/DISTRITO</small> CAJURU DO SUL | <small>MUNICÍPIO</small> SOROCABA | <small>UF</small> SP |
| <small>ENDEREÇO ELETRÔNICO</small> LEGALIZACAO@VANCREICONTABIL.COM.BR | | <small>TELEFONE</small> (15) 3232-2806 | |
| <small>ENTE FEDERATIVO RESPONSÁVEL (EFR)</small> **** | | | |
| <small>SITUAÇÃO CADASTRAL</small> ATIVA | | <small>DATA DA SITUAÇÃO CADASTRAL</small> 28/07/2008 | |
| <small>MOTIVO DE SITUAÇÃO CADASTRAL</small> | | | |
| <small>SITUAÇÃO ESPECIAL</small> ***** | | <small>DATA DA SITUAÇÃO ESPECIAL</small> ***** | |

Aprovado pela Instrução Normativa RFB nº 2.119, de 06 de dezembro de 2022.

Emitido no dia **06/08/2024** às **14:46:56** (data e hora de Brasília).

Página: 1/1



RELATÓRIO MENSAL DE ATIVIDADES

06/08/24, 14:42

about:blank

| | | | |
|---|---|--|---|
|  <p align="center">REPÚBLICA FEDERATIVA DO BRASIL</p> <p align="center">CADASTRO NACIONAL DA PESSOA JURÍDICA</p> | | | |
| NÚMERO DE INSCRIÇÃO 37.096.525/0001-82 MATRIZ | COMPROVANTE DE INSCRIÇÃO E DE SITUAÇÃO CADASTRAL | | DATA DE ABERTURA 08/05/2020 |
| NOME EMPRESARIAL SMA MADEIRAS LTDA | | | |
| TÍTULO DO ESTABELECIMENTO (NOME DE FANTASIA) ***** | | | PORTE DEMAIS |
| CÓDIGO E DESCRIÇÃO DA ATIVIDADE ECONÔMICA PRINCIPAL 16.10-2-03 - Serrarias com desdobramento de madeira em bruto | | | |
| CÓDIGO E DESCRIÇÃO DAS ATIVIDADES ECONÔMICAS SECUNDÁRIAS 46.71-1-00 - Comércio atacadista de madeira e produtos derivados 47.44-0-02 - Comércio varejista de madeira e artefatos 49.30-2-01 - Transporte rodoviário de carga, exceto produtos perigosos e mudanças, municipal. 49.30-2-02 - Transporte rodoviário de carga, exceto produtos perigosos e mudanças, interestadual e internacional | | | |
| CÓDIGO E DESCRIÇÃO DA NATUREZA JURÍDICA 206-2 - Sociedade Empresária Limitada | | | |
| LOGRADOURO ROD NESTOR FOGACA | | NÚMERO SN | COMPLEMENTO KM 163 3 |
| CEP 18.230-000 | BAIRRO/DISTRITO CAPELA SAO ROQUE | MUNICÍPIO SAO MIGUEL ARCANJO | UF SP |
| ENDEREÇO ELETRÔNICO SSOUZA@SOROPACK.COM.BR | | TELEFONE (15) 3012-5291 | |
| ENTE FEDERATIVO RESPONSÁVEL (EFR) ***** | | | |
| SITUAÇÃO CADASTRAL ATIVA | | | DATA DA SITUAÇÃO CADASTRAL 08/05/2020 |
| MOTIVO DE SITUAÇÃO CADASTRAL | | | |
| SITUAÇÃO ESPECIAL ***** | | | DATA DA SITUAÇÃO ESPECIAL ***** |

Aprovado pela Instrução Normativa RFB nº 2.119, de 06 de dezembro de 2022.

Emitido no dia **06/08/2024** às **14:42:34** (data e hora de Brasília).

Página: 1/1



RELATÓRIO MENSAL DE ATIVIDADES

06/08/24, 14:40

about:blank

| REPÚBLICA FEDERATIVA DO BRASIL | | | |
|--|---------------------------|---|-----------------|
| CADASTRO NACIONAL DA PESSOA JURÍDICA | | | |
| NÚMERO DE INSCRIÇÃO 33.642.842/0001-04 MATRIZ | | COMPROVANTE DE INSCRIÇÃO E DE SITUAÇÃO CADASTRAL | |
| DATA DE ABERTURA 16/05/2019 | | | |
| NOME EMPRESARIAL LYPTUS MADEIRAS LTDA | | | |
| TÍTULO DO ESTABELECIMENTO (NOME DE FANTASIA) LYPTUS MADEIRAS | | | PORTE DEMAIS |
| CÓDIGO E DESCRIÇÃO DA ATIVIDADE ECONÔMICA PRINCIPAL 16.10-2-04 - Serrarias sem desdobramento de madeira em bruto -Resserragem | | | |
| CÓDIGO E DESCRIÇÃO DAS ATIVIDADES ECONÔMICAS SECUNDARIAS 16.10-2-03 - Serrarias com desdobramento de madeira em bruto 46.71-1-00 - Comércio atacadista de madeira e produtos derivados 47.44-0-02 - Comércio varejista de madeira e artefatos | | | |
| CÓDIGO E DESCRIÇÃO DA NATUREZA JURÍDICA 206-2 - Sociedade Empresária Limitada | | | |
| LOGRADOURO R AMADOR BUENO PEREIRA | NÚMERO 518 | COMPLEMENTO ***** | |
| CEP 18.185-000 | BAIRRO/DISTRITO CENTRO | MUNICÍPIO PILAR DO SUL | UF SP |
| ENDEREÇO ELETRÔNICO SSOUZA@SOROPACK.COM.BR | | TELEFONE (15) 9647-0155 | |
| ENTE FEDERATIVO RESPONSÁVEL (EFR) ***** | | | |
| SITUAÇÃO CADASTRAL ATIVA | | DATA DA SITUAÇÃO CADASTRAL 16/05/2019 | |
| MOTIVO DE SITUAÇÃO CADASTRAL | | | |
| SITUAÇÃO ESPECIAL ***** | | DATA DA SITUAÇÃO ESPECIAL ***** | |

Aprovado pela Instrução Normativa RFB nº 2.119, de 06 de dezembro de 2022.

Emitido no dia 06/08/2024 às 14:40:39 (data e hora de Brasília).

Página: 1/1



RELATÓRIO MENSAL DE ATIVIDADES

06/08/24, 14:43

about:blank

|  REPÚBLICA FEDERATIVA DO BRASIL CADASTRO NACIONAL DA PESSOA JURÍDICA | | | |
|--|---|--|--|
| NÚMERO DE INSCRIÇÃO 18.762.923/0001-46 MATRIZ | COMPROVANTE DE INSCRIÇÃO E DE SITUAÇÃO CADASTRAL | | DATA DE ABERTURA 18/02/2013 |
| NOME EMPRESARIAL NS EMPREENDIMENTOS IMOBILIARIOS LTDA | | | |
| TÍTULO DO ESTABELECIMENTO (NOME DE FANTASIA) ***** | | | PORTE DEMAIS |
| CÓDIGO E DESCRIÇÃO DA ATIVIDADE ECONÔMICA PRINCIPAL 68.10-2-01 - Compra e venda de imóveis próprios | | | |
| CÓDIGO E DESCRIÇÃO DAS ATIVIDADES ECONÔMICAS SECUNDÁRIAS 02.30-6-00 - Atividades de apoio à produção florestal 68.10-2-02 - Aluguel de imóveis próprios | | | |
| CÓDIGO E DESCRIÇÃO DA NATUREZA JURÍDICA 206-2 - Sociedade Empresária Limitada | | | |
| LOGRADOURO AL JOCKEY CLUBE DE SOROCABA | NÚMERO 350 | COMPLEMENTO SALA 01 | |
| CEP 18.103-000 | BAIRRO/DISTRITO CAJURU DO SUL | MUNICÍPIO SOROCABA | UF SP |
| ENDEREÇO ELETRÔNICO ssouza@soropack.com.br | | TELEFONE (15) 3012-5291 | |
| ENTE FEDERATIVO RESPONSÁVEL (EFR) ***** | | | |
| SITUAÇÃO CADASTRAL ATIVA | | DATA DA SITUAÇÃO CADASTRAL 18/02/2013 | |
| MOTIVO DE SITUAÇÃO CADASTRAL ***** | | | |
| SITUAÇÃO ESPECIAL ***** | | DATA DA SITUAÇÃO ESPECIAL ***** | |

Aprovado pela Instrução Normativa RFB nº 2.119, de 06 de dezembro de 2022.

Emitido no dia 06/08/2024 às 14:43:24 (data e hora de Brasília).

Página: 1/1



RELATÓRIO MENSAL DE ATIVIDADES

Razões da crise

Segundo as Requerentes, a crise empresarial se deve a uma conjunção de motivos que vão desde a realização de investimentos com os seus próprios recursos, até a entrada de de novos concorrentes e o aumento da competitividade no mercado, obrigando o Grupo Requerente a reduzir preços, além de ter que aumentar os investimentos em *marketing* e com sua equipe comercial, o que diminuiu a sua margem de resultado.

Além disso, sustentam que a escassez de matéria-prima para compra também afetou sua produtividade e seus resultados.

Relatam, ainda, que a situação foi agravada quando, no segundo semestre do ano de 2023, sua principal planta fabril foi paralisada em decorrência da interrupção do fornecimento de energia elétrica por mais de uma semana, em razão de fortes temporais, o que impactou drasticamente na produção, acarretando vultosas perdas financeiras por desistência de clientes devido a prazos de entrega.

Ainda, atribuem à crise financeira nacional, que abruptamente deflagrou uma absurda retração na atividade econômica, refletindo diretamente na atividade industrial do Brasil que, reduziu drasticamente a demanda por produtos das Requerentes, além do aumento nos preços dos fornecedores que prejudicaram a produção e geraram custos adicionais, parte da culpa pela situação enfrentada pelo grupo.



RELATÓRIO MENSAL DE ATIVIDADES

Do processamento da recuperação judicial em consolidação substancial

O Grupo Soropack postulou fosse a presente recuperação judicial processada em consolidação substancial, com a apresentação de um plano de recuperação judicial único, sob o argumento de que as Requerentes são empresas de um mesmo Grupo Empresarial especificadamente voltado ao beneficiamento de madeira e à posterior fabricação de paletes, preenchendo de maneira indistinta os requisitos trazidos pelo art. 69-J da Lei 11.101/2005.”

Quanto à consolidação substancial, diz o artigo 69-J, que trata dos requisitos para sua ocorrência:

- “Art. 69-J O juiz poderá, de forma excepcional, independentemente da realização de assembleia geral, autorizar a consolidação substancial de ativos e passivos dos devedores integrantes do mesmo grupo econômico que estejam em recuperação judicial sob consolidação processual, apenas quando constatar a interconexão e a confusão entre ativos ou passivos dos devedores, de modo que não seja possível identificar sua titularidade sem excessivo dispêndio de tempo ou de recursos, cumulativamente com a ocorrência de, no mínimo, 2 (duas) das seguintes hipóteses:
- I - existência de garantias cruzadas;
- II - relação de controle ou de dependência;
- III - identidade total ou parcial do quadro societário;
- IV - atuação conjunta no mercado entre os postulantes.”



RELATÓRIO MENSAL DE ATIVIDADES

A hipótese prevista no inciso IV foi constada por esta auxiliar quando da diligência realizada em 12/07/2024, quando foi verificada que as empresas possuem atuação conjunta no mercado, sendo que a empresa Soropack é a responsável pela fabricação dos paletes, a empresa N5 Empreendimentos detém a titularidade de imóveis que abrigam as atividades do grupo e as empresas Só Madeiras, SMA Madeiras e Lyptus Madeiras atuam no beneficiamento da madeira bruta, fornecendo a madeira cortada para a própria Soropack e para outros clientes externos.

Além disso, as empresas dividem a mesma administração e, para algumas funções administrativas, até mesmo os mesmos funcionários, ficando evidente a sua atuação conjunta no mercado.

Ainda, todas as 5 (cinco) empresas que compõem o Grupo Soropack têm como controlador o Sr. Ivan da Costa Nunes

Assim, observada a ocorrência de ao menos 2 (duas) das hipóteses previstas na LREF, **e após deferida a consolidação processual**, não haveria óbice para o deferimento do processamento sob consolidação substancial, como opinado pela expert e deferido pelo Juízo da Recuperação Judicial às fls. 2.053/2.059.



RELATÓRIO MENSAL DE ATIVIDADES

Ativos imobilizados

As Recuperandas apresentaram às fls. 948/953 a Relações de bens e direitos integrantes do ativo não circulante a que se refere o art. 51, xi, da lei 11.101/2005. Desta relação constam os bens do ativo circulante das seguintes empresas: Soropack, SMA Madeiras e Lyptus. A contabilidade, contudo, registra ativos imobilizados em todas as cinco empresas, somando um total de R\$ 17.622.097,41 em 31/05/2024, conforme quadro abaixo:

| Valores em Reais | 31/12/23 | 31/05/24 | Valores em Reais | 31/12/23 | 31/05/24 |
|---|----------------------|----------------------|--------------------------------------|----------------------|----------------------|
| Soropack Ind. Com. Paletes Ltda. | | | Lyptus Madeiras Ltda. | | |
| Ativo imobilizado | 15.039.417,72 | 13.771.069,83 | Ativo imobilizado | 503.505,76 | 489.921,17 |
| Terrenos | 2.545.526,01 | 2.545.526,01 | Terrenos | 0,00 | 0,00 |
| Instalações | 686.552,37 | 692.140,31 | Instalações | 0,00 | 0,00 |
| Máquinas e equipamentos | 15.198.316,52 | 15.170.326,29 | Máquinas e equipamentos | 759.434,13 | 759.434,13 |
| Móveis e utensílios | 51.827,36 | 51.827,36 | Móveis e utensílios | 0,00 | 0,00 |
| Equipamentos de informática | 108.552,82 | 109.474,47 | Equipamentos de informática | 0,00 | 0,00 |
| Veículos | 5.342.917,37 | 5.342.917,37 | Veículos | 0,00 | 0,00 |
| Benfeitorias em imóveis de terceiros | 28.429,45 | 28.429,45 | Benfeitorias em imóveis de terceiros | 0,00 | 0,00 |
| Imobilizado em andamento | 6.354,40 | 24.154,40 | Imobilizado em andamento | 0,00 | 0,00 |
| Consórcios em andamento | 0,00 | 0,00 | Consórcios em andamento | 0,00 | 0,00 |
| (-) Depreciação acumulada | -8.929.058,58 | -10.193.725,83 | (-) Depreciação acumulada | -255.928,37 | -269.512,96 |
| Só Madeiras Ltda. | | | N5 Emp. Imobiliários Ltda. | | |
| Ativo imobilizado | 176.228,00 | 175.754,91 | Ativo imobilizado | 3.184.681,22 | 3.131.914,63 |
| Terrenos | 0,00 | 0,00 | Terrenos | 2.020.000,00 | 2.020.000,00 |
| Instalações | 1.490,00 | 1.490,00 | Instalações | 75.860,63 | 75.860,63 |
| Máquinas e equipamentos | 165.152,36 | 171.651,55 | Máquinas e equipamentos | 1.285.024,25 | 1.285.024,25 |
| Móveis e utensílios | 0,00 | 0,00 | Móveis e utensílios | 0,00 | 0,00 |
| Equipamentos de informática | 0,00 | 0,00 | Equipamentos de informática | 1.820,00 | 1.820,00 |
| Veículos | 0,00 | 0,00 | Veículos | 60.000,00 | 60.000,00 |
| Benfeitorias em imóveis de terceiros | 0,00 | 0,00 | Benfeitorias em imóveis de terceiros | 0,00 | 0,00 |
| Imobilizado em andamento | 0,00 | 0,00 | Imobilizado em andamento | 0,00 | 0,00 |
| Consórcios em andamento | 43.698,55 | 43.698,55 | Consórcios em andamento | 0,00 | 0,00 |
| (-) Depreciação acumulada | -34.112,91 | -41.085,19 | (-) Depreciação acumulada | -258.023,66 | -310.790,25 |
| SMA Madeiras Ltda. | | | CONSOLIDADO | | |
| Ativo imobilizado | 49.900,22 | 53.436,87 | Ativo imobilizado | 18.953.732,92 | 17.622.097,41 |
| Terrenos | 0,00 | 0,00 | Terrenos | 4.565.526,01 | 4.565.526,01 |
| Instalações | 518,99 | 518,99 | Instalações | 764.421,99 | 770.009,93 |
| Máquinas e equipamentos | 53.861,49 | 53.861,49 | Máquinas e equipamentos | 17.461.788,75 | 17.440.297,71 |
| Móveis e utensílios | 292,94 | 292,94 | Móveis e utensílios | 52.120,30 | 52.120,30 |
| Equipamentos de informática | 0,00 | 6.102,41 | Equipamentos de informática | 110.372,82 | 117.396,88 |
| Veículos | 0,00 | 0,00 | Veículos | 5.402.917,37 | 5.402.917,37 |
| Benfeitorias em imóveis de terceiros | 0,00 | 0,00 | Benfeitorias em imóveis de terceiros | 28.429,45 | 28.429,45 |
| Imobilizado em andamento | 0,00 | 0,00 | Imobilizado em andamento | 6.354,40 | 24.154,40 |
| Consórcios em andamento | 0,00 | 0,00 | Consórcios em andamento | 43.698,55 | 43.698,55 |
| (-) Depreciação acumulada | -4.773,20 | -7.338,96 | (-) Depreciação acumulada | -9.481.896,72 | -10.822.453,19 |



RELATÓRIO MENSAL DE ATIVIDADES

Ativos imobilizados

Soropack – parte 2: fls. 953 dos autos

| MÁQUINAS/ EQUIPAMENTOS | | | | |
|------------------------|------------|----------|--|--|
| Item | ACQUIÇÃO | NUM INT | DENOMIÇÃO | FORNEDOR |
| 1 | 21/01/2017 | 4004 | MÁQUINA PARA MONTAGEM AUTOMÁTICA | GRACOMELLI INDUSTRIA DE MÁQUINAS LTDA |
| 2 | 21/01/2017 | 4276 | MÁQUINA PARA MONTAGEM AUTOMÁTICA | GRACOMELLI INDUSTRIA DE MÁQUINAS LTDA |
| 3 | 21/01/2017 | 17663 | EMPILHADORA TOYOTA | TOYOTA NAT. HANDLING MARE. IND E COM DE SOL LTDA |
| 4 | 21/01/2017 | 17664 | EMPILHADORA TOYOTA | TOYOTA NAT. HANDLING MARE. IND E COM DE SOL LTDA |
| 5 | 20/04/2018 | 200840 | SARABITO PARA PALIETE KUBOTA E LISA T001 | COMERCIAL SULCON PRODUTOS AGRICOLAS LTDA |
| 6 | | MOO 5412 | CARRIÃO PARA BOMBA | MARCA KUBOTA |
| 7 | | MOO 5413 | CARRIÃO PARA BOMBA | MARCA KUBOTA |
| 8 | 14/03/2018 | 480 | CONTAINER MÓVEL COM ROLETAS DE MANGUELA | MULTIFORCA IND COM DE IMPLEMENTOS ROL. LTDA |
| 9 | 01/08/2002 | 408 | MÁQUINA CHARRADA DE BOMBAS MODELO DRE150 | BENEFICIA AGRIC. PROD. TAPIRUBA/RS |
| 10 | 21/01/2002 | 474 | MÁQUINA MOD. J. 0200A MODELO WTR 01 (INMAT 000) | |
| 11 | 06/01/2002 | 1961 | DESTORRADORA AUTOMÁTICA 10 000 BOMBAS | BRASS DALAGONA LTDA |
| 12 | 24/01/2018 | 2076 | MOEDOR P/ 400 P/ 00 MC PRODUÇÃO DE FACA, MARCA LIPPE, ANO 2018 | LIPPE ENGENHARIA E EQUIPAMENTOS (BELL) S/A |
| 13 | 27/01/2018 | 2082 | SCICLA COM BOMBAS, TRASEIRA E COM P/01 MÓVEL HYVA | JOSE BACHION IMPLEMENTOS RODOVIARIOS S/RL |
| 14 | 13/01/2002 | 8788 | EMPILHADORA OFF ROAD TRACÇÃO 4X2 | MORV INDUSTRIA DE EQUIPAMENTOS PARA MOVIMENTAÇÃO |
| 15 | 23/01/2002 | 7247 | SCICLA COM BOMBAS, TRASEIRA, ATRAVES DO P/01 MÓVEL | JOSE BACHION IMPLEMENTOS RODOVIARIOS S/RL |
| 16 | 08/01/2004 | 7016 | CARRIÃO PARA BOMBA | MOTOCANAL - MÁQUINAS E IMPLEMENTOS LTDA |
| 17 | 13/11/2002 | 8009 | EMPILHADORA RACHO INOX/TRADE 400 OFF ROAD 5,1TON | MORV INDUSTRIA DE EQUIPAMENTOS PARA MOVIMENTAÇÃO |
| 18 | 10/08/2002 | 7094 | EMPILHADORA RACHO INOX/TRADE 400 3 ST TRP 4 184 ANO 2002 | MORV INDUSTRIA DE EQUIPAMENTOS PARA MOVIMENTAÇÃO |
| 19 | 21/11/2004 | 11347 | QUILÓMETRO ELÉTRICO, HUBS 13715 SOBRE TRATOR | H FORT EQUIPAMENTOS AGRICOLAS LTDA |
| 20 | 21/01/2002 | 18709 | AUTO CARRIÃO COM CAPOTA 021 12T E CARRIÃO RODOVIÁRIO FRONT 7700 | H FORT EQUIPAMENTOS AGRICOLAS LTDA |
| 21 | 10/01/2004 | 18850 | TRATOR AGRÍCOLA SOBRE RODAS | SHARK TRATORES E PEÇAS LTDA |
| 22 | 20/11/2002 | 11408 | TRATOR AGRÍCOLA DE RODAS MARCA/MODELO CASE DE P/01 1844M, ANO 2002 | CASE |
| 23 | 24/08/2002 | 18890 | TRITURADORA DE BOMBA 400 AMARELO 2002 | WYEMA EQUIPAMENTOS RODOVIARIOS S/A |
| 24 | 24/08/2002 | 18890C | FORNADORA 15000 | JOHN DEERE EQUIPAMENTOS DO BRASIL LTDA |
| 25 | 24/08/2002 | 18890D | HARVESTOR DE P/01 15000 | JOHN DEERE EQUIPAMENTOS DO BRASIL LTDA |
| 26 | 24/01/2002 | 142440 | HARVESTOR JOHN DEERE 21440 | JOHN DEERE EQUIPAMENTOS DO BRASIL LTDA |
| 27 | 24/01/2002 | 142440 | CARROÇINHO JOHN DEERE 15000 | JOHN DEERE EQUIPAMENTOS DO BRASIL LTDA |
| 28 | 11/08/2002 | 125110 | CARRIÃO PARA BOMBA | RAMO MARY BRAS S/A |
| 29 | 02/01/2014 | 3219 | UNHA DE MONTAGEM DE PALIETE AUTOMATIZADA MOO LT 41100 | MADSON COMERCIO DE MADEIRA LTDA |

IVAN DA COSTA

NUNES:14975618842

Assinado de forma digital por IVAN DA COSTA NUNES:14975618842
Data: 2024.06.18 18:38:09 -03'00'



RELATÓRIO MENSAL DE ATIVIDADES

Ativos imobilizados



Lista de máquinas e equipamentos

Manutenção

- 1 container 40 pés alocando a manutenção
- 1 Afiador de faca marca Lippel
- 1 Afiador de Serra marca Águia
- 1 Furadeira de bancada
- 1 morsa
- 1 máquina de solda de eletrodo
- 1 lixadeira grande
- 1 furadeira
- 1 lavadora alta pressão

Produção

- 1 Máquina serra circular bloqueadeira de tora Quadrupla
- 1 Máquina serra circular múltipla 2 eixos
- 1 Destopadeira de corrente 3 vias
- 1 Máquina serra circular bloqueadeira de tora Dupla
- 1 Máquina serra circular múltipla 1 eixo
- 1 Destopadeira de corrente 3 vias
- 1 Máquina Serra circular Refiladeira Milenium marca vantec
- 1 Máquina serra circular desdobro horizontal Milenium marca vantec
- 1 Destopadeira de corrente 3 vias
- 1 Picador de Madeira 500 x 250 marca serena
- 1 Peneira Classificadora de pó de madeira
- 1 Empilhadeira a diesel MX25 Marca Movix
- 1 Carregadeira de rodas WA 200 Komatsu com implementos Saur (garra, garfo paleteiro, engate rápido)
- 1 Tanque de combustível 6000 litros

Na produção, temos as mesas de tora, calha principal, calhas das destopadeiras, cavaco e pó

Refeitório

- 1 marmiteiro
- 1 geladeira antiga
- 1 armário 16 portas para funcionários

fls. 051

Este documento é cópia do original, assinado digitalmente por LUIZ GUSTAVO BACELAR e Tribunal de Justiça do Estado de São Paulo, protocolado em 01/07/2024 às 12:16, sob o número W410247000666040. Para conferir o original, acesse o site <https://esaj.tjsp.jus.br/pastadigital/plaibr/ConferenciaDocumento.do>, informe o processo 1000236-03.2024.8.26.0354 e código DDMB.W6VJ.



RELATÓRIO MENSAL DE ATIVIDADES

Ativos imobilizados

Escritório
2 notebooks
1 impressora
16 Câmeras, DVR e TV
2 nobreaks
1 Relógio de ponto
1 microondas

Movéis de escritório
4 mesas
12 cadeiras diversas
1 armário arquivo

IVAN DA COSTA
NUNES:14975
618842

Assinado de forma digital por IVAN DA COSTA
NUNES:14975618842
Data: 2024.06.26 18:32:43-03'00'

SMA MADEIRAS LTDA
ROD NESTOR FOGACA - KM 163 3
Capela S Roque - CEP 18230-000
S. Miguel Arcanjo - SP
CNPJ 37.096.525/0001-82
Ins Est 650.107.054.110

fls. 052

Este documento é cópia do original, assinado digitalmente por LUIZ GUSTAVO BACELAR e Tribunal de Justiça do Estado de São Paulo, protocolado em 01/07/2024 às 12:16, sob o número W41024700066040. Para conferir o original, acesse o site <https://esaj.tjsp.jus.br/pastadigital/pgrabit/ConferenciaDocumento.do>, informe o processo 1000236-03.2024.8.26.0354 e código DdM3w6VJ.



RELATÓRIO MENSAL DE ATIVIDADES

Ativos imobilizados

fls. 049

Lyptus

SERRARIA 1

| QT | DESCRIÇÃO DO PRODUTO | MARCA | MOTOR PRINCIPAL |
|----|---|-------------------|-----------------|
| 1 | Elevação das máquinas, passarelas e guarda corpos | FM máquinas | |
| 1 | Picador + esteira de entrada + esteira de saída de pó e | Vantec | 60CV |
| 1 | Peneira de disco (pó de madeira) | FM máquinas | 5 CV |
| 2 | Mesa transportadora de tora | METSO/FMMAQUIN | 9CV |
| 1 | Quadupla | Scwab | 90CV |
| 1 | Centrador de tora | Vantec | |
| 1 | Multilamina 02 eixo | Mendes | 125CV |
| 1 | Destopadeira 03 vias | Metalugica labaki | 15CV |
| 1 | Refiladeira | ITAMAQ | 25CV |
| 1 | Reserra | FM máquinas | 30CV |
| 1 | Destopadeira 03 vias | Metalugica labaki | 15CV |
| 1 | Conjunto de calha de pó e cavaco | Goldoni | 20CV |
| 1 | Conjunto de linhas de automação de processo | FM máquinas | |
| 1 | Painel elétrico e cabos e eletrocalhas | | |
| 1 | Compressor | Schulz | 10CV |
| 1 | Linha de ar comprimido PPR | | |
| 1 | Afiador de faca | FM máquinas | 3CV |
| 1 | Afiador de wídea | Mensen | 0,25CV |

SERRARIA 2

| | | | |
|---|---|-------------|-------|
| 1 | Elevação das máquinas, passarelas e guarda corpos | FM máquinas | |
| 1 | Picador + esteira de entrada + esteira de saída de pó e | Nicoletti | 60CV |
| 1 | Peneira de disco | FM máquinas | 5CV |
| 1 | Mesa transportadora de tora | Vantec | 7,5CV |
| 1 | Quadupla | Vantec | 100CV |
| 1 | Centrador de tora | Vantec | |
| 1 | Multilamina 01 eixo | Vantec | 75CV |
| 1 | Destopadeira 03 vias | FM máquinas | 15CV |
| 1 | Refiladeira | FM máquinas | 25CV |
| 1 | Reserra | FM máquinas | 30CV |
| 1 | Conjunto de calha de pó e cavaco | Goldoni | 21CV |
| 1 | Conjunto de automação de processo | Vantec | 1,5CV |
| 1 | Painel elétrico e cabos e eletrocalhas | | |
| 1 | Compressor | Chiaperine | 10CV |
| 1 | Linha de ar comprimido PPR | | |
| 1 | Pá carregadeira | XCMG | 350KV |
| 1 | Conjunto frontal de garra + concha + garfo paleiro | Lufer | |
| 1 | Tanque de diesel 6.000 litros | Agrosys | |
| 6 | PREGADEIRAS CN55 PACAR | Pacar | |
| 1 | Padrão de baixa tensão 300kwa | | |
| 1 | Cabos de alimentação das 2 serrarias | | |
| 1 | Motor 60cv emprestado para soropack | | |

Este documento é cópia do original, assinado digitalmente por LUIZ GUSTAVO BACELAR e Tribunal de Justiça do Estado de São Paulo, protocolado em 01/07/2024 às 12:16, sob o número W41024700066040. Para conferir o original, acesse o site <https://esaj.tjsp.jus.br/pastadigital/piborr/ConferenciaDocumento.do>, informe o processo 1000236-03/2024, 8.26.0354 e código DdM3w9VJ.



RELATÓRIO MENSAL DE ATIVIDADES

Ativos imobilizados

fls. 050

| | | | |
|---|--|------------|--|
| 1 | Motor 50cv BAIXA ROTAÇÃO | | |
| 1 | Motor 25 BAIXA ROTAÇÃO | | |
| 1 | Motor 30 ALTA ROTAÇÃO | | |
| 1 | Motor 5 cv BAIXA ROTAÇÃO | | |
| 2 | Motor 3cv BAIXA ROTAÇÃO | | |
| 2 | Motor 1cv BAIXA ROTAÇÃO | | |
| 1 | REDUTOR MR7 | | |
| 1 | REDUTOR MR6 | | |
| 1 | Ferramental de disco de widea e Faca | | |
| 1 | Sistema de monitoramento | 16 cameras | |
| 1 | Banho para tratamento exportação construção propria | | |
| 1 | Escritorio, refeitório, baia de cavaco, baia de pó, Berço de | | |

Assinado de forma digital por IVAN DA COSTA
NUNES-149756
18842

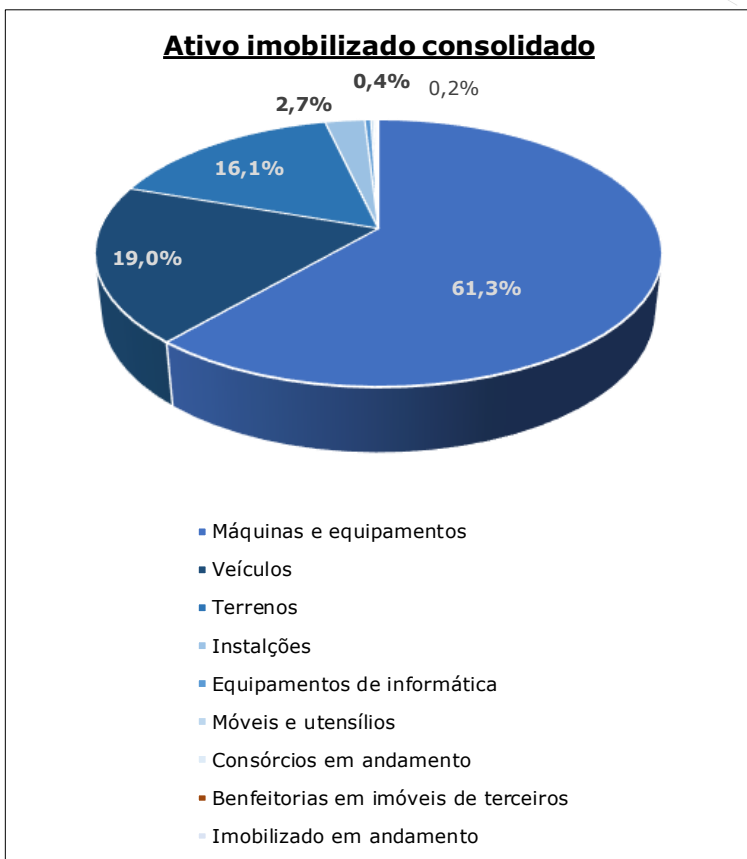
LYPTUS MADEIRAS LTDA
CNPJ 33.642.842/0001-04 Ins Est 527.045.668.116
RUA AMADOR BUENO PEREIRA, 518, Pilar do Sul CEP 18185-000

Este documento é cópia do original, assinado digitalmente por LUIZ GUSTAVO BACELAR e Tribunal de Justiça do Estado de São Paulo, protocolado em 01/07/2024 às 12:16, sob o número W41024700066040. Para conferir o original, acesse o site <https://esaj.tjsp.jus.br/pesta digital/plabir/ConferenciaDocumento.do>, informe o processo 1000236-03.2024.8.26.0354 e código DDM3W6VJ.



RELATÓRIO MENSAL DE ATIVIDADES

Os balanços patrimoniais do Grupo Soropack em 31/05/2024, sem considerar o desconto da depreciação acumulada, apresentam saldos contábeis que somam um ativo imobilizado consolidado de R\$ 28.444.550,60, sendo R\$ 17.440.297,71 em **Máquinas e equipamentos** (61,3%), R\$ 5.402.917,37 em **Veículos** (19,0%), R\$ 4.565.526,01 em **Terrenos** (16,1%), que somados representam 96,4% do total contabilizado. Vale resfrisar que do total do ativo imobilizado contabilizado foram apresentadas três relações de ativos que perfazem somente 81,2% do total.



| Valores em Reais | 31/05/24 | |
|--------------------------------------|----------------------|---------------|
| Ativo imobilizado | 28.444.550,60 | 100,0% |
| Máquinas e equipamentos | 17.440.297,71 | 61,3% |
| Veículos | 5.402.917,37 | 19,0% |
| Terrenos | 4.565.526,01 | 16,1% |
| Instalações | 770.009,93 | 2,7% |
| Equipamentos de informática | 117.396,88 | 0,4% |
| Móveis e utensílios | 52.120,30 | 0,2% |
| Consórcios em andamento | 43.698,55 | 0,2% |
| Benfeitorias em imóveis de terceiros | 28.429,45 | 0,1% |
| Imobilizado em andamento | 24.154,40 | 0,1% |



RELATÓRIO MENSAL DE ATIVIDADES

| Valores em Reais | 31/05/24 | | Soropack | Só Madeiras | SMA Madeiras | Lyptus | N5 Empreend. |
|--|----------------------|---------------|----------------------|-------------------|------------------|-------------------|---------------------|
| Ativo imobilizado | 28.444.550,60 | 100,0% | 23.964.795,66 | 216.840,10 | 60.775,83 | 759.434,13 | 3.442.704,88 |
| Máquinas e equipamentos | 17.440.297,71 | 61,3% | 15.170.326,29 | 171.651,55 | 53.861,49 | 759.434,13 | 1.285.024,25 |
| Veículos | 5.402.917,37 | 19,0% | 5.342.917,37 | 0,00 | 0,00 | 0,00 | 60.000,00 |
| Terrenos | 4.565.526,01 | 16,1% | 2.545.526,01 | 0,00 | 0,00 | 0,00 | 2.020.000,00 |
| Instalações | 770.009,93 | 2,7% | 692.140,31 | 1.490,00 | 518,99 | 0,00 | 75.860,63 |
| Equipamentos de informática | 117.396,88 | 0,4% | 109.474,47 | 0,00 | 6.102,41 | 0,00 | 1.820,00 |
| Móveis e utensílios | 52.120,30 | 0,2% | 51.827,36 | 0,00 | 292,94 | 0,00 | 0,00 |
| Consórcios em andamento | 43.698,55 | 0,2% | 0,00 | 43.698,55 | 0,00 | 0,00 | 0,00 |
| Benfeitorias em imóveis de terceiros | 28.429,45 | 0,1% | 28.429,45 | 0,00 | 0,00 | 0,00 | 0,00 |
| Imobilizado em andamento | 24.154,40 | 0,1% | 24.154,40 | 0,00 | 0,00 | 0,00 | 0,00 |
| Ativo imobilizado | | | 84,3% | 0,8% | 0,2% | 2,7% | 12,1% |
| Máquinas e equipamentos | | | 87,0% | 1,0% | 0,3% | 4,4% | 7,4% |
| Veículos | | | 98,9% | 0,0% | 0,0% | 0,0% | 1,1% |
| Terrenos | | | 55,8% | 0,0% | 0,0% | 0,0% | 44,2% |
| Instalações | | | 89,9% | 0,2% | 0,1% | 0,0% | 9,9% |
| Equipamentos de informática | | | 93,3% | 0,0% | 5,2% | 0,0% | 1,6% |
| Móveis e utensílios | | | 99,4% | 0,0% | 0,6% | 0,0% | 0,0% |
| Consórcios em andamento | | | 0,0% | 100,0% | 0,0% | 0,0% | 0,0% |
| Benfeitorias em imóveis de 3 ^{os} | | | 100,0% | 0,0% | 0,0% | 0,0% | 0,0% |
| Imobilizado em andamento | | | 100,0% | 0,0% | 0,0% | 0,0% | 0,0% |

Considerando as três maiores rubricas do ativo imobilizado, que representam 96,4% do total do ativo imobilizado, a Soropack tem participação no total dos saldos de 87,0% em **Máquinas e equipamentos** e 98,9% em **Veículos**, sendo estes os bens essenciais à operação do Grupo, além de 55,8% em **Terrenos**.

Ao longo do processamento da recuperação judicial, caberá a esta auxiliar solicitar maiores explicações sobre os **Terrenos** que tem saldo de 44,2% na N5 Empreendimentos, única empresa não envolvida diretamente na operação.

Para a elaboração dos próximos relatórios é necessário que as empresas Só Madeiras e N5 Empreendimentos apresentem a relação de itens do ativo imobilizado.



RELATÓRIO MENSAL DE ATIVIDADES

Diligências *in loco*

A primeira diligência *in loco* foi realizada no dia 12/07/2024, a fim de cumprir a determinação judicial de constatação prévia, esta auxiliar esteve no endereço do principal estabelecimento das requerentes das Requerentes, localizado na Alameda Jockey Club de Sorocaba, 350, Cajuru do Sul, Sorocaba - SP, CEP 18105-125, no dia 12/07/2024, às 11h00, onde funciona a sede administrativa de todas as requerentes.

Também esteve nos seguintes endereços: (i) LYPTUS MADEIRAS LTDA., Rua Amador Bueno Pereira, 518, Centro, Pilar do Sul – SP, CEP 18185-000; (ii) SÓ MADEIRAS LTDA., Alameda Jockey Club de Sorocaba, 700, Cajuru do Sul, Sorocaba - SP, 18105-125; (iii) SMA MADEIRAS LTDA., Rodovia Nestor Fogaca, SN, km 163, São Miguel Arcanjo – SP, CEP 18230-000.

Deferida a recuperação judicial, realizou nova diligência *in loco* na sede do Grupo Soropack, no dia 02/08/2024, às 10h30, acompanhada de sua equipe, ocasião em que foi recebida pelo sócio das recuperandas, pelo patrono da requerente e pelos consultores financeiros.

Em ambas as oportunidades foi constatado *in loco* o funcionamento do Grupo requerente, bem como foram realizados questionamentos complementares e o alinhamento do fluxo de trabalho e de fornecimento dos documentos para fiscalização e confecção dos RMAs.



RELATÓRIO MENSAL DE ATIVIDADES

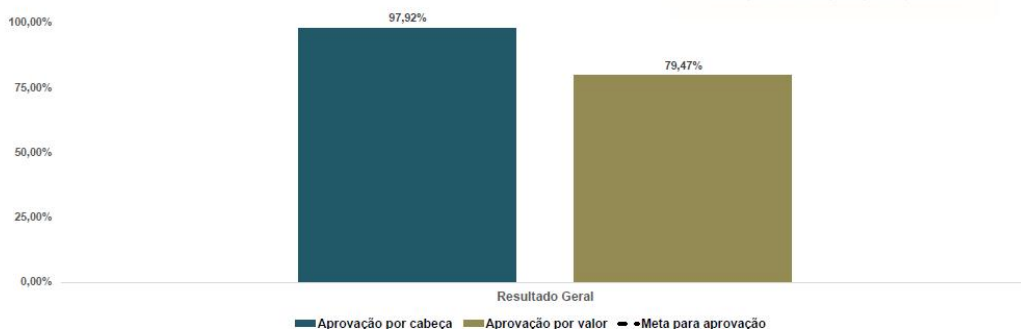
Assembleia Geral de Credores

Por meio do edital de convocação publicado na imprensa oficial em 25 de março de 2025, foi convocada a Assembleia Geral de Credores a ser realizada no dia 09 de abril de 2025, às 14 horas, em primeira convocação, e no dia 28 de abril de 2025, às 14 horas, a qual seria instalada com a presença de qualquer número de credores.

O ato assemblear designado para o dia 09 de abril de 2025 não obteve quórum suficiente para sua instalação, razão pela qual a assembleia foi instalada em segunda convocação, no dia 28 de abril de 2025, com o quórum presente.

Por solicitação das recuperandas foi votada a suspensão da AGC, prorrogada para 26 de junho de 2025, às 14 horas, aceita pela maioria dos créditos presentes, consoante resumo de votação abaixo:

Soropack Indústria e Comércio de Pallets Ltda. e outros
Gráfico - suspensão dos trabalhos para 22.07.2025
AGC - 26.06.2025 / Processo n.º 1000236-03.2024.8.26.0354
Votação necessária para aprovação: 50,00%





RELATÓRIO MENSAL DE ATIVIDADES

Cronograma processual

RECUPERAÇÃO JUDICIAL "GRUPO SOROPACK"

| Data | Movimento/ato processual | Lei 11.101/2005 |
|------------|---|-----------------|
| 28/06/2024 | Distribuição do pedido de RJ | - |
| 23/07/2024 | Deferimento do Processamento da RJ | Art. 52 |
| 25/07/2024 | Termo de Compromisso da Administração Judicial | Art. 33 |
| 26/07/2024 | Publicação do Deferimento do Processamento da RJ | - |
| 15/08/2024 | Publicação do Edital de Convocação de Credores - 1ª Lista (DJe) | Art. 52 § 1º |
| 23/09/2024 | Prazo Fatal para apresentação das Habilitações/Divergências administrativas (15 dias da publicação do Edital de Convocação de Credores) | Art. 7º § 1º |
| 07/11/2024 | Prazo fatal para apresentação da Relação de Credores do AJ (45 dias do término do prazo para apresentação das habilitações ed divergências administrativas) | Art. 7º § 2º |
| 26/09/2024 | Prazo fatal para apresentação do Plano de Recuperação Judicial (60 dias da publicação da decisão de deferimento do processamento da RJ) | Art. 53 |
| - | Publicação do Edital contendo a Relação de Credores do AJ (Prazo do edital: 20 dias) | Art. 7º § 2º |
| - | Publicação do Edital de Apresentação do Plano de Recuperação Judicial (Prazo do edital: 20 dias) | Art. 53 |
| - | Prazo Fatal para apresentação das Impugnações judiciais - 10 dias da publicação do Edital contendo a lista de credores do AJ | Art. 8º |
| 25/03/2025 | Publicação do Edital - Convocação AGC (DJe) | Art. 36 |
| 09/04/2025 | Assembleia Geral de Credores - 1ª Convocação | Art. 36, I |
| 28/04/2025 | Assembleia Geral de Credores - 2ª Convocação | Art. 36, I |
| 26/06/2025 | Assembleia Geral de Credores - 1ª Prorrogação | Art. 36, I |
| 22/07/2025 | Assembleia Geral de Credores - 2ª Prorrogação | Art. 36, I |
| 22/07/2025 | Encerramento do <i>Stay Period</i> , em prorrogação (dia útil seguinte ao 360º dia da publicação da decisão de deferimento do processamento da RJ) | Art. 6º § 4º |



RELATÓRIO MENSAL DE ATIVIDADES

DEMONSTRAÇÕES CONTÁBEIS CONSOLIDADAS



RELATÓRIO MENSAL DE ATIVIDADES

GRUPO SOROPACK - Balanço Patrimonial – Ativo Circulante – Consolidado

O **Ativo Total** da Recuperanda aumentou 9,6% entre abril e maio de 2025, passando de R\$ 40.479.898,24 para R\$44.383.337,48, refletindo uma variação positiva de R\$ 3.903.439. Este crescimento foi impulsionado, principalmente, pelo incremento no Ativo Circulante, que aumentou 18% (alta de R\$ 4.144.944), enquanto o Ativo Não Circulante apresentou uma redução de 1,4% (queda de R\$ 241.505,00).

- i) **Disponível:** Houve um aumento de 12,8% (acréscimo de R\$ 15.591);ii) **Contas a Receber:** Registraram aumento de 41,6% (acréscimo de R\$ 2.686.717,00);iii) **Clientes Intercompany:** Aumento de 7,1% (acréscimo de R\$ 244.431,26);iv) **Impostos a Recuperar:** Aumento de 10,4% (acréscimo de R\$ 533.764,00);v) **Estoques:** Aumento de 2,9% (acréscimo de R\$ 194.652,00);vi) **Adiantamentos a Fornecedores:** Aumento de 29,8% (acréscimo de R\$ 182.354,00).

SOROPACK INDÚSTRIA E COMÉRCIO DE PALETES LTDA.

ATIVO TOTAL

maio-25

| Valores em Reais | 30-abr-25 | 31-mai-25 | part.% | abr-25 mai-25 | |
|-----------------------------|-------------------|-------------------|-------------|------------------|--------------|
| | | | | var. valor | var.% |
| Ativo circulante | 22.969.022,45 | 27.113.966,49 | 61,1% | 4.144.944 | 18,0% |
| Disponível | 122.030,76 | 137.621,53 | 0,3% | 15.591 | 12,8% |
| Caixa geral | 39.838,76 | 59.282,26 | 0,1% | 19.444 | 48,8% |
| Depósitos bancários à vista | 57.876,25 | 53.553,66 | 0,1% | -4.323 | -7,5% |
| Aplicações financeiras | 24.315,75 | 24.785,61 | 0,1% | 470 | 1,9% |
| Contas a receber | 6.469.255,07 | 9.155.971,77 | 20,6% | 2.686.717 | 41,5% |
| Clientes Intercompany | 3.425.426,87 | 3.669.858,12 | 8,3% | 244.431 | 7,1% |
| Impostos a Recuperar | 5.110.793,47 | 5.644.557,92 | 12,7% | 533.764 | 10,4% |
| Estoques | 6.684.417,00 | 6.879.069,00 | 15,5% | 194.652 | 2,9% |
| Créditos com Terceiros | 93.142,43 | 93.142,43 | 0,2% | 0 | 0,0% |
| Adiantamento a Fornecedor | 613.816,75 | 796.171,00 | 1,8% | 182.354 | 29,7% |
| Adiantamento a Funcionário | 110.671,29 | 119.763,88 | 0,3% | 9.093 | 8,2% |
| Adiantamento a socio | 705,29 | 705,29 | 0,0% | 0 | 0,0% |
| IRPJ e CSLL Saldo Negativo | 0,00 | 0,00 | 0,0% | 0 | ND |
| IRPJ e CSLL Diferido | 26.741,34 | 26.741,34 | 0,1% | 0 | 0,0% |
| Depósito Judicial | 39.407,61 | 317.749,64 | 0,7% | 278.342 | 706,3% |
| Depósito Recursal | 10.000,00 | 10.000,00 | 0,0% | 0 | 0,0% |
| Crédito com Coligadas | 262.614,57 | 262.614,57 | 0,6% | 0 | 0,0% |



RELATÓRIO MENSAL DE ATIVIDADES

GRUPO SOROPACK - Balanço Patrimonial - Ativo Não Circulante - Consolidado

Ativo Não Circulante apresentou uma ligeira redução de 1,4% (queda de R\$ 241.505), Sendo esse redução influenciadas por:

- Imobilizado: Redução de aproximadamente 1,6%, influenciada pelo aumento da depreciação acumulada no período (aproximadamente R\$ 264.000);

SOROPACK INDÚSTRIA E COMÉRCIO DE PALETES LTDA.

ATIVO TOTAL

maio-25

Valores em Reais

| | 30-abr-25 | 31-mai-25 | part.% | abr-25 mai-25 | var. valor | var.% |
|--|----------------------|----------------------|---------------|------------------|------------------|--------------|
| Ativo não circulante | 17.510.875,79 | 17.269.370,99 | 38,9% | | -241.505 | -1,4% |
| REALIZÁVEL A LONGO PRAZO | | | | | | |
| Título de Capitalização | 2.445.272,53 | 2.445.272,53 | 0,06 | | - | 0 |
| Consórcios | 360.000,00 | 360.000,00 | 0,8% | | 0 | 0,0% |
| Créditos com coligadas | 2.041.573,98 | 2.041.573,98 | 4,6% | | 0 | 0,0% |
| Créditos com Terceiros | 0,00 | 0,00 | 0,0% | | 0 | ND |
| Previdência Privada | 0,00 | 0,00 | 0,0% | | 0 | ND |
| Investimentos | 0,00 | 0,00 | 0,0% | | 0 | ND |
| Participação em Coligadas | 0,00 | 0,00 | 0,0% | | 0 | ND |
| Consórcio em Andamento | 43.698,55 | 43.698,55 | 0,1% | | 0 | 0,0% |
| Imobilizado | 15.065.603,26 | 14.824.098,46 | 33,4% | | -241.505 | -1,6% |
| Terrenos e instalações | 5.343.127,97 | 5.343.127,97 | 12,0% | | 0 | 0,0% |
| Equipamentos | 17.968.586,04 | 17.991.080,88 | 40,5% | | 22.495 | 0,1% |
| Veículos | 5.153.041,79 | 5.153.041,79 | 11,6% | | 0 | 0,0% |
| Móveis e utensílios | 52.120,30 | 52.120,30 | 0,1% | | 0 | 0,0% |
| Equipamentos e Sistemas de Informática | 122.832,91 | 122.832,91 | 0,3% | | 0 | 0,0% |
| Benfeitorias em Imóveis de Terceiros | 28.429,45 | 28.429,45 | 0,1% | | 0 | 0,0% |
| Imobilização em Andamento | 35.237,60 | 35.237,60 | 0,1% | | 0 | 0,0% |
| (-) Depreciação Acumulada | -13.637.772,80 | -13.901.772,44 | -31,3% | | -264.000 | 1,9% |
| Ativo total | 40.479.898,24 | 44.383.337,48 | 100,0% | | 3.903.439 | 9,6% |

FONTE: demonstrações contábeis apresentadas pela Recuperanda



RELATÓRIO MENSAL DE ATIVIDADES

GRUPO SOROPACK - Balanço Patrimonial – Passivo Consolidado

O Passivo Total da Recuperanda aumentou 9,6% entre abril e maio de 2025, passando de R\$ 40.479.898,24 para R\$44.383.337,48, refletindo um acréscimo de R\$ 3.903.439.

Passivo Circulante:

Cresceu **13,3% (R\$ 3.710.126)**, impulsionado principalmente:

- I. Pelo aumento de **7%** nos **Empréstimos e Financiamentos (R\$ 654.653)**;
- II. Pelo crescimento de **4,5%** nas **Obrigações Sociais e Trabalhistas (R\$ 153.979)**;
- III. Pelo crescimento de **16,4%** nas **Obrigações Tributárias (R\$ 755.472)**.
- IV. E pelo crescimento de **38%** nos **Fornecedores (R\$ 1.970.963)**

Sendo assim, o aumento demonstrado pelo Passivo Circulante, especialmente nas obrigações financeiras e tributárias, deve ser visto como um sinal de alerta quanto à crescente pressão sobre a liquidez da Recuperanda.

SOROPACK INDÚSTRIA E COMÉRCIO DE PALETES LTDA.

Passivo total

maio-25

| Valores em Reais | 30-abr-25 | 31-mai-25 | part.% | abr-25 mai-25 | |
|-----------------------------------|------------|------------|--------|------------------|-------|
| | | | | var. valor | var.% |
| Passivo circulante | 24.203.002 | 27.913.128 | 62,9% | 3.710.126 | 13,3% |
| Fornecedores | 3.214.064 | 5.185.027 | 11,7% | 1.970.963 | 38,0% |
| Fornecedores Intercompany | 3.267.722 | 3.407.855 | 7,7% | 140.133 | 4,1% |
| Obrigações Sociais e Trabalhistas | 3.280.975 | 3.434.954 | 7,7% | 153.979 | 4,5% |
| Obrigações tributárias | 3.838.452 | 4.593.925 | 10,4% | 755.472 | 16,4% |
| Empréstimos e Financiamentos | 8.724.926 | 9.379.579 | 21,1% | 654.653 | 7,0% |
| Aluguel a Pagar | 520.080 | 523.986 | 1,2% | 3.906 | 0,7% |
| Parcelamento Federal | 464.050 | 458.659 | 1,0% | -5.390 | -1,2% |
| Adiantamento de Sócios | 0 | 0 | 0,0% | 0 | - |
| Adiantamento de Clientes | 759.961 | 797.263 | 1,8% | 37.302 | 4,7% |



RELATÓRIO MENSAL DE ATIVIDADES

GRUPO SOROPACK - Balanço Patrimonial – Passivo Consolidado

O Passivo Não Circulante, que representa 66,8% do passivo total, não apresentou variações que impactassem no passivo total.

O Patrimônio Líquido apresentou uma melhora de 1,5% (alta de R\$193.314), totalizando um saldo negativo de R\$13.176.963. Esta redução esta associado a “Lucros/Prejuízos Acumulados” que apresentaram uma melhora de 1,3% (alta de R\$193.314).

SOROPACK INDÚSTRIA E COMÉRCIO DE PALETES LTDA.

Passivo total

| Valores em Reais | 30-abr-25 | 31-mai-25 | part.% | abr-25 mai-25 | |
|---|----------------------|----------------------|---------------|------------------|-------------|
| | | | | var. valor | var.% |
| Passivo não circulante | 29.647.173 | 29.647.173 | 66,8% | 0 | 0,0% |
| Financiamento de bens | 2.161.317 | 2.161.317 | 4,9% | 0 | 0,0% |
| Empréstimos de Terceiros | 0 | 0 | 0,0% | 0 | - |
| ParcelamentoPERT | 0 | 0 | 0,0% | 0 | - |
| Parcelamentos Federais | 1.617.655 | 1.617.655 | 3,6% | 0 | 0,0% |
| Adiantamento de Sócios | 5.381.934 | 5.381.934 | 12,1% | 0 | 0,0% |
| Passivo sujeito a RJ- CLASSE I | 1.602.696 | 1.602.696 | 3,6% | 0 | 0,0% |
| Passivo sujeito a RJ- CLASSE II BANCOS | 2.027.781 | 2.027.781 | 4,6% | 0 | 0,0% |
| Passivo sujeito a RJ- CLASSE II FORNECEDORES | 1.762.588 | 1.762.588 | 4,0% | 0 | 0,0% |
| Passivo sujeito a RJ- CLASSE III FORNECEDORES | 5.928.110 | 5.928.110 | 13,4% | 0 | 0,0% |
| Passivo sujeito a RJ- CLASSE III BANCOS | 8.525.625 | 8.525.625 | 19,2% | 0 | 0,0% |
| Passivo sujeito a RJ- CLASSE IV | 639.466 | 639.466 | 1,4% | 0 | 0,0% |
| Patrimônio líquido | -13.370.277 | -13.176.963 | -29,7% | 193.314 | -1,5% |
| Capital Social | 1.817.800 | 1.817.800 | 4,1% | 0 | 0,0% |
| Lucros Prejuizos Acumulados | -15.188.077 | -14.994.763 | -33,8% | 193.314 | -1,3% |
| Resultado do exercício | 0 | 0 | 0,0% | 0 | - |
| Passivo total | 40.479.898,24 | 44.383.337,48 | 100,0% | 3.903.439 | 8,8% |



RELATÓRIO MENSAL DE ATIVIDADES

- A Receita Operacional Bruta totalizou **R\$ 6.350.223** em maio de 2025, apresentando um aumento de **R\$ 709.146** em relação ao mês anterior, o que representa uma variação de **12,6%**.
- As Deduções da Receita aumentaram **R\$ 34.080** (alta de **2,9%**), reflexo principalmente do crescimento nos cancelamentos, que subiram **R\$ 5.082.483** (variação negativa de **-192,6%**, dado o efeito inverso contabilizado no período anterior).
- O Custo dos Produtos Vendidos (CPV) apresentou um crescimento de **R\$ 550.199** (alta de **17,6%**), passando de **R\$ 3.125.042** para **R\$ 3.675.241**.

SOROPACK INDÚSTRIA E COMÉRCIO DE PALETES LTDA.

DEMONSTRAÇÃO DE RESULTADOS

maio-25

| Valores em Reais | 30-abr-25 | 31-mai-25 | part.% | abr-25 mai-25 | |
|--|------------|------------|--------|------------------|---------|
| | | | | var. valor | var.% |
| Receita Operacional Bruta | 5.641.077 | 6.350.223 | 100,0% | 709.146 | 12,6% |
| Venda de produtos | 5.641.077 | 6.350.223 | 100,0% | 709.146 | 12,6% |
| (-) Deduções da Receita | -1.190.075 | -1.224.155 | -19,3% | -34.080 | 2,9% |
| Cancelamento | -2.639.063 | 2.443.420 | 38,5% | 5.082.483 | -192,6% |
| Impostos | 1.448.988 | -3.667.575 | -57,8% | -5.116.563 | -353,1% |
| Receita Operacional Líquida | 4.451.003 | 5.126.069 | 80,7% | 675.066 | 15,2% |
| (-) Custo dos produtos vendidos | -3.125.042 | -3.675.241 | -57,9% | -550.199 | 17,6% |
| Lucro Bruto | 1.325.961 | 1.450.828 | 22,8% | 124.867 | 9,4% |
| (-) Despesas com Pessoal | -210.954 | -199.534 | -3,1% | 11.420 | -5,4% |
| (-) Despesas Gerais | -817.493 | -772.363 | -12,2% | 45.131 | -5,5% |
| (-) Depreciação | -259.418 | -259.585 | -4,1% | -166 | 0,1% |
| (+) Outras Receitas | 0 | 0 | 0,0% | 0 | 0,0% |
| Lucro Operacional | 38.096 | 219.347 | 3,5% | 181.251 | 475,8% |
| Resultado não operacional | -135.089 | -86.873 | -1,4% | 48.216 | -35,7% |
| Ganho/Perda na Venda de imobilizado | 0 | 0 | 0,0% | 0 | |
| Resultado financeiro | -135.089 | -86.873 | -1,4% | 48.216 | -35,7% |
| Receitas Financeiras | 3.934 | 3.935 | 0,1% | 2 | 0,0% |
| Despesas Financeiras | -141.787 | -93.573 | -1,5% | 48.214 | -34,0% |
| Outras receitas ou despesas não operacionais | 2.764 | 2.764 | 0,0% | 0 | 0,0% |
| Lucro ou Prejuízo antes impostos | -96.993 | 132.474 | 2,1% | 229.467 | -236,6% |
| Imposto de renda da pessoa jurídica | -19.220 | -33.128 | -0,5% | -13.907 | 72,4% |
| Contribuição Social sobre o Lucro Líquido | -14.215 | -7.417 | -0,1% | 6.797 | -47,8% |
| Lucro ou Prejuízo | -130.428 | 91.929 | 1,4% | 222.356 | -170,5% |



RELATÓRIO MENSAL DE ATIVIDADES

• Nas **Despesas Operacionais**, observou-se:

I. Redução nas Despesas Gerais de R\$ 45.131 (queda de 5,5%);

II. Redução de R\$ 11.420 (queda de 5,4%) nas Despesas com Pessoal.

Em consequência, o Lucro Operacional apresentou um acréscimo de R\$ 181.251, passando de R\$ 38.096 em abril para R\$ 219.347 em maio, refletindo uma alta de 475,8% no resultado operacional.

SOROPACK INDÚSTRIA E COMÉRCIO DE PALETES LTDA.

DEMONSTRAÇÃO DE RESULTADOS

maio-25

| Valores em Reais | 30-abr-25 | 31-mai-25 | part.% | abr-25 mai-25 | |
|--|------------|------------|--------|------------------|---------|
| | | | | var. valor | var.% |
| Receita Operacional Bruta | 5.641.077 | 6.350.223 | 100,0% | 709.146 | 12,6% |
| Venda de produtos | 5.641.077 | 6.350.223 | 100,0% | 709.146 | 12,6% |
| (-) Deduções da Receita | -1.190.075 | -1.224.155 | -19,3% | -34.080 | 2,9% |
| Cancelamento | -2.639.063 | 2.443.420 | 38,5% | 5.082.483 | -192,6% |
| Impostos | 1.448.988 | -3.667.575 | -57,8% | -5.116.563 | -353,1% |
| Receita Operacional Líquida | 4.451.003 | 5.126.069 | 80,7% | 675.066 | 15,2% |
| (-) Custo dos produtos vendidos | -3.125.042 | -3.675.241 | -57,9% | -550.199 | 17,6% |
| Lucro Bruto | 1.325.961 | 1.450.828 | 22,8% | 124.867 | 9,4% |
| (-) Despesas com Pessoal | -210.954 | -199.534 | -3,1% | 11.420 | -5,4% |
| (-) Despesas Gerais | -817.493 | -772.363 | -12,2% | 45.131 | -5,5% |
| (-) Depreciação | -259.418 | -259.585 | -4,1% | -166 | 0,1% |
| (+) Outras Receitas | 0 | 0 | 0,0% | 0 | 0,0% |
| Lucro Operacional | 38.096 | 219.347 | 3,5% | 181.251 | 475,8% |
| Resultado não operacional | -135.089 | -86.873 | -1,4% | 48.216 | -35,7% |
| Ganho/Perda na Venda de imobilizado | 0 | 0 | 0,0% | 0 | |
| Resultado financeiro | -135.089 | -86.873 | -1,4% | 48.216 | -35,7% |
| Receitas Financeiras | 3.934 | 3.935 | 0,1% | 2 | 0,0% |
| Despesas Financeiras | -141.787 | -93.573 | -1,5% | 48.214 | -34,0% |
| Outras receitas ou despesas não operacionais | 2.764 | 2.764 | 0,0% | 0 | 0,0% |
| Lucro ou Prejuízo antes impostos | -96.993 | 132.474 | 2,1% | 229.467 | -236,6% |
| Imposto de renda da pessoa jurídica | -19.220 | -33.128 | -0,5% | -13.907 | 72,4% |
| Contribuição Social sobre o Lucro Líquido | -14.215 | -7.417 | -0,1% | 6.797 | -47,8% |
| Lucro ou Prejuízo | -130.428 | 91.929 | 1,4% | 222.356 | -170,5% |



RELATÓRIO MENSAL DE ATIVIDADES

- No resultado não operacional a Recuperanda apresentou um resultado melhor no mês de Maio. Isso decorre, em especial, da redução das Despesas Financeiras (baixa de R\$ 48.214).
- O Resultado Final aponta uma melhora saindo de um resultado negativo de R\$ 130.428 em abril para um lucro de R\$ 91.929 em maio, representando um aumento de R\$ 222.356, equivalente a uma variação de 170,5% no comparativo mensal.

SOROPACK INDÚSTRIA E COMÉRCIO DE PALETES LTDA.

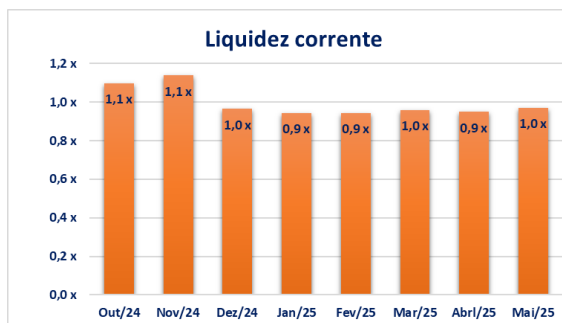
DEMONSTRAÇÃO DE RESULTADOS

maio-25

| Valores em Reais | 30-abr-25 | 31-mai-25 | part.% | abr-25 mai-25 | |
|--|------------|------------|--------|------------------|---------|
| | | | | var. valor | var. % |
| Receita Operacional Bruta | 5.641.077 | 6.350.223 | 100,0% | 709.146 | 12,6% |
| Venda de produtos | 5.641.077 | 6.350.223 | 100,0% | 709.146 | 12,6% |
| (-) Deduções da Receita | -1.190.075 | -1.224.155 | -19,3% | -34.080 | 2,9% |
| Cancelamento | -2.639.063 | 2.443.420 | 38,5% | 5.082.483 | -192,6% |
| Impostos | 1.448.988 | -3.667.575 | -57,8% | -5.116.563 | -353,1% |
| Receita Operacional Líquida | 4.451.003 | 5.126.069 | 80,7% | 675.066 | 15,2% |
| (-) Custo dos produtos vendidos | -3.125.042 | -3.675.241 | -57,9% | -550.199 | 17,6% |
| Lucro Bruto | 1.325.961 | 1.450.828 | 22,8% | 124.867 | 9,4% |
| (-) Despesas com Pessoal | -210.954 | -199.534 | -3,1% | 11.420 | -5,4% |
| (-) Despesas Gerais | -817.493 | -772.363 | -12,2% | 45.131 | -5,5% |
| (-) Depreciação | -259.418 | -259.585 | -4,1% | -166 | 0,1% |
| (+) Outras Receitas | 0 | 0 | 0,0% | 0 | 0,0% |
| Lucro Operacional | 38.096 | 219.347 | 3,5% | 181.251 | 475,8% |
| Resultado não operacional | -135.089 | -86.873 | -1,4% | 48.216 | -35,7% |
| Ganho/Perda na Venda de imobilizado | 0 | 0 | 0,0% | 0 | |
| Resultado financeiro | -135.089 | -86.873 | -1,4% | 48.216 | -35,7% |
| Receitas Financeiras | 3.934 | 3.935 | 0,1% | 2 | 0,0% |
| Despesas Financeiras | -141.787 | -93.573 | -1,5% | 48.214 | -34,0% |
| Outras receitas ou despesas não operacionais | 2.764 | 2.764 | 0,0% | 0 | 0,0% |
| Lucro ou Prejuízo antes impostos | -96.993 | 132.474 | 2,1% | 229.467 | -236,6% |
| Imposto de renda da pessoa jurídica | -19.220 | -33.128 | -0,5% | -13.907 | 72,4% |
| Contribuição Social sobre o Lucro Líquido | -14.215 | -7.417 | -0,1% | 6.797 | -47,8% |
| Lucro ou Prejuízo | -130.428 | 91.929 | 1,4% | 222.356 | -170,5% |



RELATÓRIO MENSAL DE ATIVIDADES

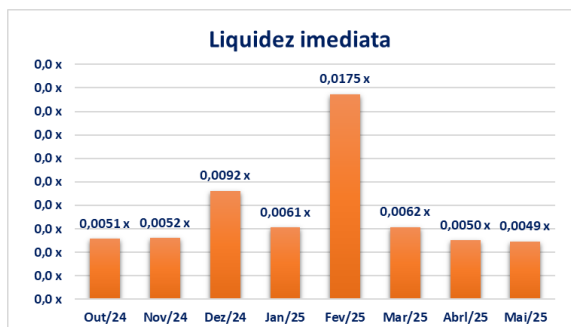
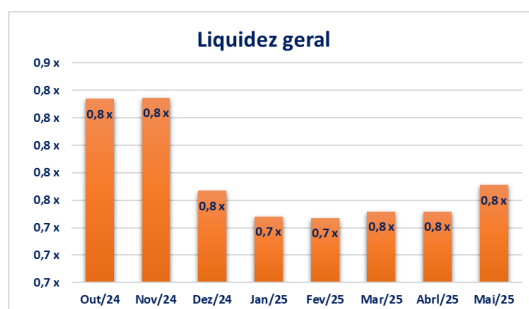


LIQUIDEZ CORRENTE

O índice de liquidez corrente é obtido pela divisão do ativo circulante pelo passivo circulante e visa indicar quantas vezes o caixa originado nos próximos doze meses (contados da data de encerramento do balanço patrimonial) é capaz de pagar as obrigações que vencerão no mesmo período. Nesta condição, índices inferiores a 1 (um) indicam que a empresa não é capaz de pagar todas as obrigações de curto prazo que contraiu.

LIQUIDEZ GERAL

O índice de liquidez geral é obtido pela divisão do ativo total pela soma do passivo circulante com o passivo não circulante e visa indicar quantas vezes o caixa originado caso se liquidassem todos os ativos da empresa seria capaz de pagar todas as obrigações contraídas com terceiros (à exceção dos sócios). Nesta condição, índices inferiores a 1 (um) indicam que a empresa não é capaz de pagar todas as obrigações que contraiu.

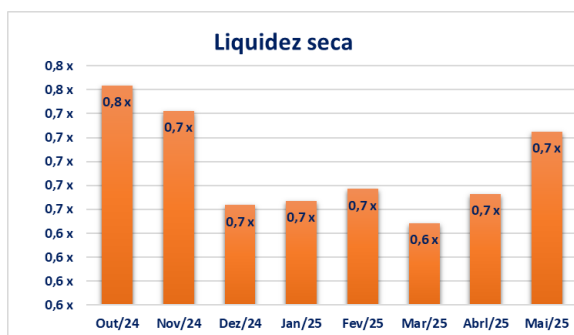


LIQUIDEZ IMEDIATA

O índice de liquidez imediata é obtido pela divisão da conta de disponibilidades daquela do passivo circulante. Este índice visa indicar quantas vezes os saldos somados do caixa, das contas correntes e das aplicações financeiras de curto prazo é capaz de fazer frente às obrigações de curto prazo. Quanto menor o índice, menor é a capacidade da empresa liquidar, em poucos dias, as obrigações de curto prazo.

LIQUIDEZ SECA

O índice de liquidez seca é obtido pela divisão do ativo circulante, descontados os estoques, do passivo circulante. Este índice visa indicar quantas vezes o caixa disponível mais o contas a receber de clientes é capaz de fazer frente às obrigações de curto prazo. É um índice que resultará menor que o da liquidez corrente e quanto maior a distância entre eles, pior é a condição de liquidez da empresa.





RELATÓRIO MENSAL DE ATIVIDADES

Fluxo de Caixa Gerencial:

| FLUXO DE CAIXA : GERENCIAL | abr/25 | | | | | | maí/25 | | VARIACÃO | |
|-------------------------------|------------|------------|------------|----------|----------|----------|---------------|------------|----------|--|
| | TOTAL | RJ | RJ | RJ | RJ | RJ | TOTAL | R\$ | % | |
| | | SPK | SO | SMA | LYPTUS | N5 | | | | |
| SALDO INICIAL | | 268 | 2 | 6.927 | 69 | 465 | | | | |
| RECEITA OPERACIONAIS | 5.974.844 | 4.531.988 | 1.428.400 | 578.483 | 521.106 | 111.713 | 7.171.689,60 | 1.196.845 | 20% | |
| CUSTOS | -4.202.312 | -3.250.351 | -1.375.446 | -495.271 | -424.090 | -100.771 | -5.645.928,98 | -1.443.617 | 34% | |
| CUSTO MERCADORIA | -3.887.029 | -3.084.553 | -1.337.124 | -421.801 | -352.202 | -100.771 | -5.296.450,54 | -1.409.421 | 36% | |
| DESPESAS GERAIS DE FABRICAÇÃO | -315.282 | -165.798 | -38.322 | -73.470 | -71.888 | 0 | -349.478,44 | -34.196 | 11% | |
| DESPESAS OPERACIONAIS | -1.836.647 | -1.188.022 | -52.734 | -81.511 | -95.690 | -20.954 | -1.438.910,56 | 397.737 | -22% | |
| DESPESAS ADMINISTRATIVAS | -346.934 | -264.262 | -16.703 | -10.216 | -12.215 | -14.866 | -318.261,45 | 28.673 | -8% | |
| DESPESAS COMERCIAL | -1.021.513 | -674.724 | 0 | -36 | 0 | 0 | -674.759,66 | 346.753 | -34% | |
| DESPESAS COM PESSOAL | -414.062 | -240.051 | -36.031 | -71.259 | -81.957 | -1.133 | -430.430,63 | -16.368 | 4% | |
| PRÓ LABORE | -4.221 | 0 | 0 | 0 | -1.518 | -1.351 | -2.869,02 | 1.352 | -32% | |
| IMPOSTOS | -49.917 | -8.985 | 0 | 0 | 0 | -3.605 | -12.589,80 | 37.328 | -75% | |
| CAIXA LÍQUIDO DA OPERAÇÃO | -64.115 | 93.615 | 220 | 1.701 | 1.326 | -10.012 | 86.850,06 | 150.965 | -235% | |
| GERAÇÃO DE CAIXA FINANCEIRO | 25.422 | -81.955 | -101 | -460 | -1.394 | 11.765 | -72.144,16 | -97.566 | -384% | |
| RECEITA FINANCEIRA | 241.682 | 448.875 | 0 | | 0 | 12.001 | 460.875,77 | 219.194 | 91% | |
| DESPESAS FINANCEIRAS | -216.259 | -530.830 | -101 | -460 | -1.394 | -236 | -533.019,93 | -316.761 | 146% | |
| INVESTIMENTOS | -34.325 | -9.000 | -120 | 0 | 0 | 0 | -9.120,00 | 25.205 | -73% | |
| INVESTIMENTOS | -34.325 | -9.000 | -120 | 0 | 0 | 0 | -9.120,00 | 25.205 | -73% | |
| TRF (ENTRAS E SAIDAS) | 0 | 0 | 0 | 0 | 0 | 0 | 0,00 | 0 | #DIV/0! | |
| CAIXA GERAL DA OPERAÇÃO | -73.017 | 2.660 | -1 | 1.241 | -68 | 1.753 | 5.585,90 | 78.603 | -108% | |
| SALDO FINAL | -73.017 | 2.928 | 1 | 8.168 | 1 | 2.218 | | | | |

I. A receita operacional consolidada apresentou um acréscimo de **20,0%** (aumento de **R\$ 1.196.845**), totalizando **R\$ 7.171.690** em maio de 2025, comparado a abril de 2025. Esse aumento foi impulsionado principalmente pela alta nas receitas das unidades:

- **Unidade SPK:** Receita de **R\$ 4.531.988**
- **Unidade SO:** Receita de **R\$ 1.428.400**
- **Unidade SMA:** Receita de **R\$ 578.483**
- **Unidade LYPTUS:** Receita de **R\$ 521.106**
- **Unidade N5:** Receita de **R\$ 111.713**

II. Os Desembolsos com os custos totais consolidados foram de **R\$ 5.645.929**, representando um aumento de **34,3%** (**R\$ 1.443.617**). As principais contribuições para essa variação foram:

Custo de Mercadoria Vendida (CMV):

Totalizou **R\$ 5.296.450**, com um crescimento de **R\$ 1.409.421 (36,3%)** em relação ao mês anterior (abril/25).

Despesas Gerais de Fabricação:

Totalizaram **R\$ 349.478**, apresentando um **aumento de R\$ 34.196 (10,8%)** quando comparado ao mês anterior (abril/25).



RELATÓRIO MENSAL DE ATIVIDADES

Fluxo de Caixa Gerencial:

| FLUXO DE CAIXA : GERENCIAL | abr/25 | | | | | | mai/25 | | VARIÇÃO | |
|-------------------------------|------------|------------|------------|----------|----------|----------|---------------|------------|---------|--|
| | TOTAL | RJ | RJ | RJ | RJ | RJ | TOTAL | R\$ | % | |
| | | SPK | SO | SMA | LYPTUS | N5 | | | | |
| SALDO INICIAL | | 268 | 2 | 6.927 | 69 | 465 | | | | |
| RECEITA OPERACIONAIS | 5.974.844 | 4.531.988 | 1.428.400 | 578.483 | 521.106 | 111.713 | 7.171.689,60 | 1.196.845 | 20% | |
| CUSTOS | -4.202.312 | -3.250.351 | -1.375.446 | -495.271 | -424.090 | -100.771 | -5.645.928,98 | -1.443.617 | 34% | |
| CUSTO MERCADORIA | -3.887.029 | -3.084.553 | -1.337.124 | -421.801 | -352.202 | -100.771 | -5.296.450,54 | -1.409.421 | 36% | |
| DESPESAS GERAIS DE FABRICAÇÃO | -315.282 | -165.798 | -38.322 | -73.470 | -71.888 | 0 | -349.478,44 | -34.196 | 11% | |
| DESPESAS OPERACIONAIS | -1.836.647 | -1.188.022 | -52.734 | -81.511 | -95.690 | -20.954 | -1.438.910,56 | 397.737 | -22% | |
| DESPESAS ADMINISTRATIVAS | -346.934 | -264.262 | -16.703 | -10.216 | -12.215 | -14.866 | -318.261,45 | 28.673 | -8% | |
| DESPESAS COMERCIAL | -1.021.513 | -674.724 | 0 | -36 | 0 | 0 | -674.759,66 | 346.753 | -34% | |
| DESPESAS COM PESSOAL | -414.062 | -240.051 | -36.031 | -71.259 | -81.957 | -1.133 | -430.430,63 | -16.368 | 4% | |
| PRÓ LABORE | -4.221 | 0 | 0 | 0 | -1.518 | -1.351 | -2.869,02 | 1.352 | -32% | |
| IMPOSTOS | -49.917 | -8.985 | 0 | 0 | 0 | -3.605 | -12.589,80 | 37.328 | -75% | |
| CAIXA LÍQUIDO DA OPERAÇÃO | -64.115 | 93.615 | 220 | 1.701 | 1.326 | -10.012 | 86.850,06 | 150.965 | -235% | |
| GERAÇÃO DE CAIXA FINANCEIRO | 25.422 | -81.955 | -101 | -460 | -1.394 | 11.765 | -72.144,16 | -97.566 | -384% | |
| RECEITA FINANCEIRA | 241.682 | 448.875 | 0 | 0 | 0 | 12.001 | 460.875,77 | 219.194 | 91% | |
| DESPESAS FINANCEIRAS | -216.259 | -530.830 | -101 | -460 | -1.394 | -236 | -533.019,93 | -316.761 | 146% | |
| INVESTIMENTOS | -34.325 | -9.000 | -120 | 0 | 0 | 0 | -9.120,00 | 25.205 | -73% | |
| INVESTIMENTOS | -34.325 | -9.000 | -120 | 0 | 0 | 0 | -9.120,00 | 25.205 | -73% | |
| TRF (ENTRAS E SAIDAS) | 0 | 0 | 0 | 0 | 0 | 0 | 0,00 | 0 | #DIV/0! | |
| CAIXA GERAL DA OPERAÇÃO | -73.017 | 2.660 | -1 | 1.241 | -68 | 1.753 | 5.585,90 | 78.603 | -108% | |
| SALDO FINAL | -73.017 | 2.928 | 1 | 8.168 | 1 | 2.218 | | | | |

III. As despesas operacionais consolidadas foram de **R\$ 1.438.910**, apresentando uma **redução de 21,7%** (R\$ 397.737) em relação ao mês anterior. Os principais componentes foram:

- **Despesas Administrativas:** Totalizaram **R\$ 318.261**, uma **redução de R\$ 28.673 (queda de 8,3%)**;
- **Despesas Comerciais:** uma **redução de R\$ 346.753 (queda de 34,0%)**, totalizando **R\$ 674.760**;
- **Despesas com Pessoal:** um **aumento de R\$ 16.368 (alta de 4,0%)**, totalizando **R\$ 430.430**;
- **Impostos:** um **aumento expressivo de 75,0%** (R\$ 37.328), totalizando **R\$ 87.245**.

IV. O caixa líquido da operação consolidado foi de **R\$ 86.850 positivos**, representando uma **melhora de R\$ 150.965**, ou **235,0%** em relação ao mês anterior (abril).

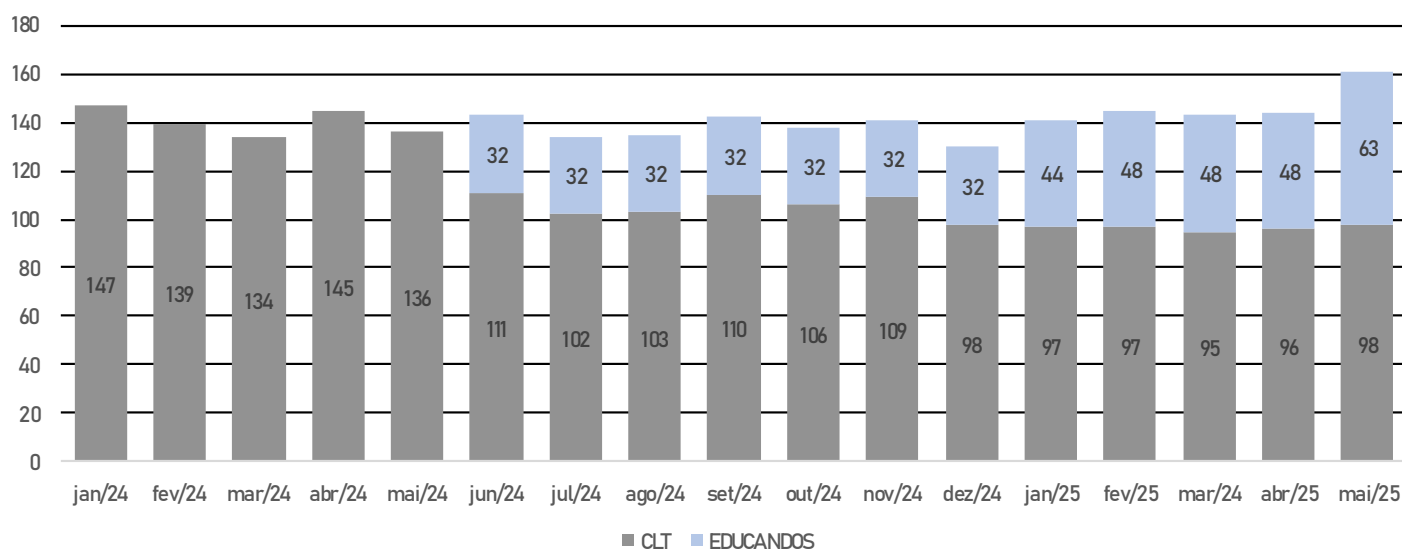


RELATÓRIO MENSAL DE ATIVIDADES

Evolução Quadro de Colaboradores:

A evolução do quadro de funcionários/colaboradores da Recuperanda foi elaborada com base nas informações disponibilizadas em planilha Excel pela Recuperanda. Em abr-25 atualmente seu quadro é composto por 96 funcionários contratados em regime de CLT e 63 Educandos (*Educandos presidiários são internos do sistema prisional que, além de participarem de programas educacionais voltados à ressocialização, também desempenham atividades laborativas durante o cumprimento da pena.*) Conforme é demonstrado nos relatórios de fluxo de caixa as Recuperandas, em abr-25, o Grupo Soropack reconheceu como despesas com pessoal o total de R\$ 430.430,63

GRUPO SOROPACK





RELATÓRIO MENSAL DE ATIVIDADES

Endividamento:

A partir do Anexo 7 (fls. 280/347) – onde as recuperandas apresentaram a Lista Nominal Completa de Credores em atendimento ao inciso III do art. 51 da Lei nº11.101/2005 – extraímos o seguinte resumo:

| Lista de credores | Soropack | N5 | SMA Madeiras |
|--------------------------|----------------------|-------------------|---------------------|
| | 48.187.353,41 | 787.819,62 | 2.063.083,96 |
| <i>Classe I</i> | 990.499,44 | 0,00 | 213.670,77 |
| <i>Classe II</i> | 2.279.920,97 | 0,00 | 0,00 |
| <i>Classe III</i> | 19.215.111,72 | 705.000,00 | 645.128,12 |
| <i>Classe IV</i> | 350.440,38 | 0,00 | 244.730,62 |
| <i>Extra-concursal</i> | 20.781.016,70 | 0,00 | 0,00 |
| <i>Tributárias</i> | 4.570.364,20 | 82.819,62 | 959.554,45 |

| Lista de credores | Só Madeiras | Lyptus Madeiras | TOTAL |
|--------------------------|---------------------|------------------------|----------------------|
| | 2.846.025,58 | 2.740.256,34 | 56.624.538,91 |
| <i>Classe I</i> | 205.317,21 | 193.208,38 | 1.602.695,80 |
| <i>Classe II</i> | 1.510.448,14 | 0,00 | 3.790.369,11 |
| <i>Classe III</i> | 793.672,75 | 1.382.579,49 | 22.741.492,08 |
| <i>Classe IV</i> | 43.115,39 | 1.180,00 | 639.466,39 |
| <i>Extra-concursal</i> | 0,00 | 554.885,80 | 21.335.902,50 |
| <i>Tributárias</i> | 293.472,09 | 608.402,67 | 6.514.613,03 |

Em reunião com as recuperandas, no último dia 02/08/2024, solicitamos a abertura dos passivos circulantes e não circulantes por tipo de credor, de forma a se poder proceder à conciliação dos saldos de passivo com o presente resumo da lista de credores.



RELATÓRIO MENSAL DE ATIVIDADES

Resposta dos questionamentos

| QUESTÃO N° | RMA DE ORIGEM | RECUPERANDA | ENUNCIADO | DATA DE CONCLUSÃO | RESPOSTA SATISFATORIA | RESPOSTA DA RECUPERANDA |
|------------|---------------|---------------------|--|-------------------|-----------------------|--|
| 1 | NOV-24 | Fluxo de Caixa | Quais foram os principais fatores que contribuíram para o aumento de 5,1% na receita operacional de outubro para novembro? | 12/06/2025 | SIM | Em novembro, a receita cresceu 5,1% porque a empresa incentivou a entrada de pedidos, antecipando o mês de Dezembro, aproveitando o momento para aumentar os pedidos diante da previsão de escassez de madeira em dezembro e janeiro – período no qual alguns clientes tendem a reduzir as compras devido as festas de final de ano. |
| 2 | NOV-24 | Fluxo de Caixa | O aumento de 12,5% nos custos foi proporcional ao aumento na receita? Existe justificativa específica para o crescimento do custo da mercadoria vendida em 14,7%? | 12/06/2025 | SIM | Embora os custos tenham subido 12,5% em linha com o volume de negócios, o custo da mercadoria vendida aumentou 14,7% devido à intensificação das compras de madeira de terceiros em novembro, resultando em preços mais elevados de insumos para garantir a produção nos meses de oferta limitada. |
| 3 | NOV-24 | Fluxo de Caixa | Qual foi o impacto específico das despesas gerais de fabricação na variação total dos custos (-3,8%)? | 12/06/2025 | SIM | O trabalho de redução das despesas gerais de fabricação é constante e impacta diretamente na contenção do CPV. No mês de Novembro, a redução apontada nos gastos do DGF contribuiu de sobremaneira para a manutenção da Margem Bruta, uma vez que as matérias primas e os insumos apresentaram elevação. |
| 4 | NOV-24 | Fluxo de Caixa | Qual é a razão para a redução de 22,4% nas despesa soperacionais ? Houve cortes planejados ou reestruturação operacional? | 12/06/2025 | SIM | A queda de 22,4% nas despesas operacionais reflete cortes planejados e uma reestruturação interna que eliminaram gastos redundantes, permitindo uma gestão mais enxuta e focada na eficiência. |
| 5 | NOV-24 | Fluxo de Caixa | O que justifica a redução de 86,8% no pró-labore e de 38,5% nos impostos no período ? | 12/06/2025 | SIM | A diminuição de 86,8% no pró-labore deve-se à decisão do sócio de não realizar retiradas neste período, enquanto a redução de 38,5% nos impostos advém de ajustes na base de cálculo e aproveitamento de incentivos fiscais. |
| 6 | NOV-24 | Fluxo de Caixa | A receita financeira aumentou significativamente (1547,3%). Qual foi a origem desses valores? | 12/06/2025 | SIM | O expressivo crescimento da receita financeira é resultado de ganhos não recorrentes oriundos de ajustes e liquidações pontuais – eventos isolados que não refletem a rotina operacional da empresa. |
| 7 | NOV-24 | Fluxo de Caixa | Qual foi a natureza dos investimentos que aumentaram 636,5%? | 12/06/2025 | SIM | O aumento expressivo nos investimentos deve, na verdade, a ajustes contábeis – reclassificações de contas para refletir melhor a natureza dos ativos –, e não à realização de novos investimentos ou aquisições. |
| 8 | NOV-24 | Balanço Patrimonial | A conta de "Contas a Receber" apresentou uma redução de R\$1.914.340,47 (queda de 24,4%). Quais fatores justificam essa queda expressiva? | 12/06/2025 | SIM | A queda de R\$ 1.914.340,47 nas contas a receber decorre de ações intensificadas de cobrança e da redução de vendas a prazo, já que alguns clientes evitam comprar em dezembro, diminuindo o volume de crédito concedido. |
| 9 | NOV-24 | Balanço Patrimonial | O estoque aumentou 14,0% (alta de R\$ 1.009.826,79). Esse acréscimo está relacionado a uma estratégia de aumento de produção ou dificuldade de escoamento de produtos? | 12/06/2025 | SIM | O estoque subiu 14% devido à estratégia de antecipar compras em novembro para compensar a prevista restrição de oferta de madeira em dezembro e janeiro, garantindo a continuidade da produção. |



RELATÓRIO MENSAL DE ATIVIDADES

Resposta dos questionamentos de novembro-24, que estavam em atraso.

| QUESTÃO N° | RMA DE ORIGEM | RECUPERANDA | ENUNCIADO | DATA DE CONCLUSÃO | RESPOSTA SATISFATORIA | RESPOSTA DA RECUPERANDA |
|------------|---------------|---------------------------|--|-------------------|-----------------------|--|
| 10 | nov-24 | Balanco Patrimonial | O saldo de "Fornecedores" reduziu-se em R\$677.477,96 (-38,7%). Essa queda está relacionada a pagamentos realizados ou renegociações de dívidas? | 12/06/2025 | SIM | A diminuição no saldo de fornecedores ocorreu por meio de pagamentos efetivos e renegociações de dívidas, contribuindo para a melhoria do capital de giro. |
| 11 | nov-24 | Balanco Patrimonial | As "Obrigações Tributárias" aumentaram 12,5% (R\$ 500.474,66). Quais impostos contribuíram para essa variação? | 12/06/2025 | SIM | O crescimento das obrigações tributárias (R\$ 500.474,66) reflete o aumento da base de faturamento, que elevou os encargos de impostos como ICMS, PIS, Cofins, entre outros. |
| 12 | nov-24 | Balanco Patrimonial | O saldo de "Empréstimos e Financiamentos" apresentou uma redução de 9,7% (R\$ 616.811,66). Qual justificativa para essa redução? | 12/06/2025 | SIM | A menor captação de recursos – com redução de 9,7% nessa conta – demonstra que a empresa dispôs de liquidez suficiente, dispensando a antecipação de recebíveis e outras operações de financiamento. |
| 13 | nov-24 | Balanco Patrimonial | O aumento de 15,2% (R\$393.637,42) no "Financiamento de Bens" é relacionado a novas aquisições ou reclassificação de parcelas do curto para o longo prazo? | 12/06/2025 | SIM | O acréscimo de 15,2% é fruto de ajustes contábeis, com reclassificação de parcelas do curto para o longo prazo, sem indicar novas aquisições de bens. |
| 14 | nov-24 | Demonstração de Resultado | A Receita Operacional Bruta apresentou um aumento de 15,7% (R\$711.820,98). Qual foi o principal fator que contribuiu para esse crescimento? | 12/06/2025 | SIM | O crescimento de R\$ 711.820,98 na receita bruta deve-se principalmente ao aumento das vendas em novembro, impulsionado pela antecipação de pedidos dos clientes que, em dezembro, tendem a reduzir as compras devido à escassez de madeira e paralização de final de ano. |
| 15 | nov-24 | Demonstração de Resultado | O custo dos produtos vendidos caiu 16% (R\$516.833,60). Qual fato contribui para redução dos custos? | 12/06/2025 | SIM | A queda no custo dos produtos vendidos reflete uma melhor gestão do estoque e a negociação de condições mais vantajosas com fornecedores, indicando ganhos de eficiência mesmo com a alta no volume de compras. |
| 16 | nov-24 | Demonstração de Resultado | As despesas gerais aumentaram 68,2% (R\$493.356,14). Qual foi a natureza dessas despesas adicionais e como elas impactam os próximos períodos? | 12/06/2025 | SIM | O acréscimo nas despesas gerais (R\$ 493.356,14) decorre de gastos pontuais com campanhas de marketing, ajustes operacionais – medidas estratégicas que, apesar do impacto imediato, visam fortalecer a competitividade da empresa no médio prazo. |
| 17 | nov-24 | Demonstração de Resultado | O lucro líquido do período teve um aumento expressivo (R\$665.745,67). Esse resultado é sustentável ou está ligado a fatores pontuais? | 12/06/2025 | SIM | O lucro líquido subiu expressivamente (R\$ 665.745,67) impulsionado pelas vendas antecipadas e pelos ajustes pontuais, mas parte desse resultado é reflexo de fatores sazonais; com a redução das compras em dezembro, a sustentabilidade desse resultado precisará ser monitorada de perto. |



RELATÓRIO MENSAL DE ATIVIDADES



Action Administração Judicial
Av. Francisco Matarazzo, 1752
conjunto 313 - Água Branca
CEP 05001-200 - São Paulo/SP

RIO BRANCO
CONSULTORES ASSOCIADOS

Assistente técnico econômico-contábil
Av. Marquês de São Vicente, 446
Conjunto 1206 - Barra Funda
CEP 01239-000 - São Paulo/SP