



RELATÓRIO MENSAL DE ATIVIDADES



RECUPERAÇÃO JUDICIAL **GRUPO SOROPACK**

SOROPACK INDÚSTRIA E COMÉRCIO DE PALETES LTDA.

SÓ MADEIRAS LTDA

SMA MADEIRAS LTDA.

LYPTUS MADEIRAS LTDA.

N5 EMPREENDIMENTOS IMOBILIÁRIOS LTDA.

Processo nº 1000236-03.2024.8.26.0354

São Paulo, 27 de Março 2025



RELATÓRIO MENSAL DE ATIVIDADES

ÍNDICE

Considerações Iniciais sobre as recuperandas

Histórico	3
Localização e atividade	4
Estrutura societária e regularidade dos registros	5
Razões da crise	11
Do processamento da recuperação judicial	12
Ativos imobilizados	14
Diligências <i>in loco</i>	23
Cronograma processual	24

Demonstrações contábeis Consolidadas

Análise das demonstrações contábeis consolidadas	25
Soropack - balanço patrimonial	27
Soropack - demonstração de resultados	30
Soropack - índices de liquidez	33
Soropack - Fluxo de Caixa	34
Soropack - evolução quadro de colaboradores	37

Endividamento	38
----------------------	-----------

Questionamentos	39
------------------------	-----------



RELATÓRIO MENSAL DE ATIVIDADES

Considerações Iniciais sobre as Recuperandas:

Histórico

Segundo narrado na petição inicial, o “Grupo Soropack” iniciou sua história em 2002, com a fabricação e comercialização de paletes de madeira. Com o crescimento, e vislumbrando uma oportunidade de mercado, em 2008 o Grupo Soropack abriu a sua primeira serraria, com capacidade para inicial de 1.400 (mil e quatrocentos) metros cúbicos por mês de madeira serrada.

Em 2018 as Requerentes ampliaram a sua linha de produção, com a aquisição de uma nova serraria, localizada em São Miguel Arcanjo/SP, com capacidade de produção de 1.800 (mil e oitocentos) metros cúbicos por mês de madeira serrada.

Buscando qualidade e melhoria contínua para o atendimento de seus clientes, e como forma de solucionar a falta de matéria prima para a manufatura de seus produtos, o Grupo Soropack investiu em ativos florestais e maquinário específico que lhe propiciou produzir insumos para abastecer suas serrarias e a fábrica de paletes.

Hoje, segundo dizem as requerentes, o Grupo Soropack é um dos poucos no Brasil que possui cadeia produtiva integrada, dominando a cadeia como um todo, desde o plantio de florestas, transformação de matéria-prima em produto e entrega, o que lhe permite garantir o fornecimento constante de seus produtos para clientes como Ambev, Coca-Cola, Saint Gobain e Chep do Brasil.



RELATÓRIO MENSAL DE ATIVIDADES

Localização e atividade

Com principal estabelecimento na Comarca de Sorocaba/SP, o Grupo Soropack passou de uma área construída de 800 (oitocentos) m² para 6.000 (seis mil) m², numa área de total 24.000 (vinte e quatro mil) m², hoje, contando, atualmente, com aproximadamente 137 (cento e trinta e sete) colaboradores diretos e 200 (duzentos) indiretos, que, além da constante preocupação com a capacitação profissional, ela oferece restaurante próprio com fornecimento de terceiros em sistema self-service, além de vale transporte, bolsa de estudos e seguro de vida, tudo para aqueles que contribuem com as suas atividades e para o desenvolvimento de seus produtos.

O Grupo Soropack também possui plantas nas cidades de Pilar do Sul – SP (Lyptus Madeiras) e São Miguel Arcanjo – SP (SMA Madeiras), onde as toras de madeira são cortadas e beneficiadas para, futuramente, serem transformadas em paletes pela Soropack.

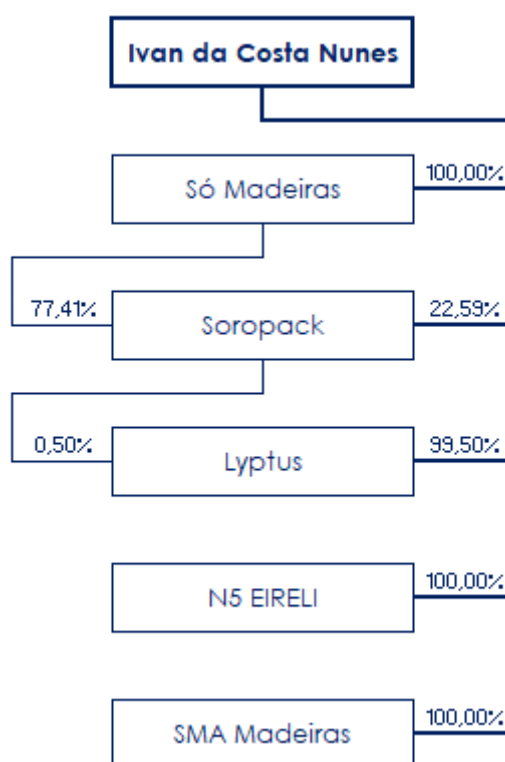
Nessas plantas também há a transformação dos resíduos do corte e beneficiamento em subprodutos (cavaco e pó) que são vendidos a terceiros para utilização como biocombustível, insumos para jardinagem, dentre outras aplicações.



RELATÓRIO MENSAL DE ATIVIDADES

Estrutura Societária e Regularidade dos Registros

Abaixo, a estrutura societária do Grupo Soropack:



Segundo informações obtidas perante a Junta Comercial do Estado de São Paulo – JUCESP, as cinco empresas se encontram regularmente registradas, sendo que sua composição societária está descrita no diagrama acima.



RELATÓRIO MENSAL DE ATIVIDADES

06/08/24, 14:42

about:blank

 REPÚBLICA FEDERATIVA DO BRASIL CADASTRO NACIONAL DA PESSOA JURÍDICA			
NÚMERO DE INSCRIÇÃO 05.418.144/0001-86 MATRIZ	COMPROVANTE DE INSCRIÇÃO E DE SITUAÇÃO CADASTRAL		DATA DE ABERTURA 20/11/2002
NOME EMPRESARIAL SOROPACK INDUSTRIA E COMERCIO DE PALETES LTDA			
TÍTULO DO ESTABELECIMENTO (NOME DE FANTASIA) SOROPACK PALETES			PORTE DEMAIS
CÓDIGO E DESCRIÇÃO DA ATIVIDADE ECONÔMICA PRINCIPAL 16.23-4-00 - Fabricação de artefatos de tanoaria e de embalagens de madeira			
CÓDIGO E DESCRIÇÃO DAS ATIVIDADES ECONÔMICAS SECUNDÁRIAS 46.86-9-02 - Comércio atacadista de embalagens 77.39-0-99 - Aluguel de outras máquinas e equipamentos comerciais e industriais não especificados anteriormente, sem operador			
CÓDIGO E DESCRIÇÃO DA NATUREZA JURÍDICA 206-2 - Sociedade Empresária Limitada			
LOGRADOURO AL JOCKEY CLUB DE SOROCABA		NÚMERO 350	COMPLEMENTO *****
CEP 18.105-125	BAIRRO/DISTRITO CAJURU DO SUL	MUNICÍPIO SOROCABA	UF SP
ENDEREÇO ELETRÔNICO SSOUZA@SOROPACK.COM.BR		TELEFONE (15) 3229-2799	
ENTE FEDERATIVO RESPONSÁVEL (EFR) *****			
SITUAÇÃO CADASTRAL ATIVA		DATA DA SITUAÇÃO CADASTRAL 03/11/2005	
MOTIVO DE SITUAÇÃO CADASTRAL _____			
SITUAÇÃO ESPECIAL *****		DATA DA SITUAÇÃO ESPECIAL *****	

Aprovado pela Instrução Normativa RFB nº 2.119, de 06 de dezembro de 2022.

Emitido no dia 06/08/2024 às 14:41:53 (data e hora de Brasília).

Página: 1/1



RELATÓRIO MENSAL DE ATIVIDADES

06/08/24, 14:47

about:blank

 REPÚBLICA FEDERATIVA DO BRASIL CADASTRO NACIONAL DA PESSOA JURÍDICA			
<small>NUMERO DE INSCRIÇÃO</small> 10.296.005/0001-67 <small>MATRIZ</small>	<small>COMPROVANTE DE INSCRIÇÃO E DE SITUAÇÃO</small> CADASTRAL	<small>DATA DE ABERTURA</small> 28/07/2008	
<small>NOME EMPRESARIAL</small> SO MADEIRAS LTDA			
<small>TÍTULO DO ESTABELECIMENTO (NOME DE FANTASIA)</small> SOROPACK MADEIRAS			<small>PORTE</small> EPP
<small>CÓDIGO E DESCRIÇÃO DA ATIVIDADE ECONÔMICA PRINCIPAL</small> 16.10-2-03 - Serrarias com desdobramento de madeira em bruto			
<small>CÓDIGO E DESCRIÇÃO DAS ATIVIDADES ECONÔMICAS SECUNDARIAS</small> 47.44-0-02 - Comércio varejista de madeira e artefatos 49.30-2-02 - Transporte rodoviário de carga, exceto produtos perigosos e mudanças, intermunicipal, interestadual e internacional			
<small>CÓDIGO E DESCRIÇÃO DA NATUREZA JURÍDICA</small> 206-2 - Sociedade Empresária Limitada			
<small>LOGRADOURO</small> AL JOCKEY CLUB DE SOROCABA	<small>NUMERO</small> 700	<small>COMPLEMENTO</small> *****	
<small>CEP</small> 18.103-000	<small>BAIRRO/DISTRITO</small> CAJURU DO SUL	<small>MUNICÍPIO</small> SOROCABA	<small>UF</small> SP
<small>ENDEREÇO ELETRÔNICO</small> LEGALIZACAO@VANCREICONTABIL.COM.BR		<small>TELEFONE</small> (15) 3232-2806	
<small>ENTE FEDERATIVO RESPONSÁVEL (EFR)</small> ****			
<small>SITUAÇÃO CADASTRAL</small> ATIVA		<small>DATA DA SITUAÇÃO CADASTRAL</small> 28/07/2008	
<small>MOTIVO DE SITUAÇÃO CADASTRAL</small> 			
<small>SITUAÇÃO ESPECIAL</small> *****		<small>DATA DA SITUAÇÃO ESPECIAL</small> *****	

Aprovado pela Instrução Normativa RFB nº 2.119, de 06 de dezembro de 2022.

Emitido no dia **06/08/2024** às **14:46:56** (data e hora de Brasília).

Página: 1/1



RELATÓRIO MENSAL DE ATIVIDADES

06/08/24, 14:42

about:blank

 REPÚBLICA FEDERATIVA DO BRASIL CADASTRO NACIONAL DA PESSOA JURÍDICA			
NÚMERO DE INSCRIÇÃO 37.096.525/0001-82 MATRIZ	COMPROVANTE DE INSCRIÇÃO E DE SITUAÇÃO CADASTRAL		DATA DE ABERTURA 08/05/2020
NOME EMPRESARIAL SMA MADEIRAS LTDA			
TÍTULO DO ESTABELECIMENTO (NOME DE FANTASIA) *****			PORTE DEMAIS
CÓDIGO E DESCRIÇÃO DA ATIVIDADE ECONÔMICA PRINCIPAL 16.10-2-03 - Serrarias com desdobramento de madeira em bruto			
CÓDIGO E DESCRIÇÃO DAS ATIVIDADES ECONÔMICAS SECUNDÁRIAS 46.71-1-00 - Comércio atacadista de madeira e produtos derivados 47.44-0-02 - Comércio varejista de madeira e artefatos 49.30-2-01 - Transporte rodoviário de carga, exceto produtos perigosos e mudanças, municipal. 49.30-2-02 - Transporte rodoviário de carga, exceto produtos perigosos e mudanças, interestadual e internacional			
CÓDIGO E DESCRIÇÃO DA NATUREZA JURÍDICA 206-2 - Sociedade Empresária Limitada			
LOGRADOURO ROD NESTOR FOGACA		NÚMERO SN	COMPLEMENTO KM 163 3
CEP 18.230-000	BAIRRO/DISTRITO CAPELA SAO ROQUE	MUNICÍPIO SAO MIGUEL ARCANJO	UF SP
ENDEREÇO ELETRÔNICO SSOUZA@SOROPACK.COM.BR		TELEFONE (15) 3012-5291	
ENTE FEDERATIVO RESPONSÁVEL (EFR) *****			
SITUAÇÃO CADASTRAL ATIVA			DATA DA SITUAÇÃO CADASTRAL 08/05/2020
MOTIVO DE SITUAÇÃO CADASTRAL *****			
SITUAÇÃO ESPECIAL *****			DATA DA SITUAÇÃO ESPECIAL *****

Aprovado pela Instrução Normativa RFB nº 2.119, de 06 de dezembro de 2022.

Emitido no dia **06/08/2024** às **14:42:34** (data e hora de Brasília).

Página: 1/1



RELATÓRIO MENSAL DE ATIVIDADES

06/08/24, 14:40

about:blank

REPÚBLICA FEDERATIVA DO BRASIL			
CADASTRO NACIONAL DA PESSOA JURÍDICA			
NÚMERO DE INSCRIÇÃO 33.642.842/0001-04 MATRIZ		COMPROVANTE DE INSCRIÇÃO E DE SITUAÇÃO CADASTRAL	
DATA DE ABERTURA 16/05/2019			
NOME EMPRESARIAL LYPTUS MADEIRAS LTDA			
TÍTULO DO ESTABELECIMENTO (NOME DE FANTASIA) LYPTUS MADEIRAS			PORTE DEMAIS
CÓDIGO E DESCRIÇÃO DA ATIVIDADE ECONÔMICA PRINCIPAL 16.10-2-04 - Serrarias sem desdobramento de madeira em bruto -Resserragem			
CÓDIGO E DESCRIÇÃO DAS ATIVIDADES ECONÔMICAS SECUNDARIAS 16.10-2-03 - Serrarias com desdobramento de madeira em bruto 46.71-1-00 - Comércio atacadista de madeira e produtos derivados 47.44-0-02 - Comércio varejista de madeira e artefatos			
CÓDIGO E DESCRIÇÃO DA NATUREZA JURÍDICA 206-2 - Sociedade Empresária Limitada			
LOGRADOURO R AMADOR BUENO PEREIRA		NÚMERO 518	COMPLEMENTO *****
CEP 18.185-000	BAIRRO/DISTRITO CENTRO	MUNICÍPIO PILAR DO SUL	UF SP
ENDEREÇO ELETRÔNICO SSOUZA@SOROPACK.COM.BR		TELEFONE (15) 9647-0155	
ENTE FEDERATIVO RESPONSÁVEL (EFR) *****			
SITUAÇÃO CADASTRAL ATIVA		DATA DA SITUAÇÃO CADASTRAL 16/05/2019	
MOTIVO DE SITUAÇÃO CADASTRAL			
SITUAÇÃO ESPECIAL *****		DATA DA SITUAÇÃO ESPECIAL *****	

Aprovado pela Instrução Normativa RFB nº 2.119, de 06 de dezembro de 2022.

Emitido no dia 06/08/2024 às 14:40:39 (data e hora de Brasília).

Página: 1/1



RELATÓRIO MENSAL DE ATIVIDADES

06/08/24, 14:43

about:blank

 REPÚBLICA FEDERATIVA DO BRASIL CADASTRO NACIONAL DA PESSOA JURÍDICA			
NÚMERO DE INSCRIÇÃO 18.762.923/0001-46 MATRIZ		COMPROVANTE DE INSCRIÇÃO E DE SITUAÇÃO CADASTRAL	
DATA DE ABERTURA 18/02/2013			
NOME EMPRESARIAL NS EMPREENDIMENTOS IMOBILIARIOS LTDA			
TÍTULO DO ESTABELECIMENTO (NOME DE FANTASIA) *****			PORTE DEMAIS
CÓDIGO E DESCRIÇÃO DA ATIVIDADE ECONÔMICA PRINCIPAL 68.10-2-01 - Compra e venda de imóveis próprios			
CÓDIGO E DESCRIÇÃO DAS ATIVIDADES ECONÔMICAS SECUNDÁRIAS 02.30-6-00 - Atividades de apoio à produção florestal 68.10-2-02 - Aluguel de imóveis próprios			
CÓDIGO E DESCRIÇÃO DA NATUREZA JURÍDICA 206-2 - Sociedade Empresária Limitada			
LOGRADOURO AL JOCKEY CLUBE DE SOROCABA		NÚMERO 350	COMPLEMENTO SALA 01
CEP 18.103-000	BAIRRO/DISTRITO CAJURU DO SUL	MUNICÍPIO SOROCABA	UF SP
ENDEREÇO ELETRÔNICO ssouza@soropack.com.br		TELEFONE (15) 3012-5291	
ENTE FEDERATIVO RESPONSÁVEL (EFR) *****			
SITUAÇÃO CADASTRAL ATIVA		DATA DA SITUAÇÃO CADASTRAL 18/02/2013	
MOTIVO DE SITUAÇÃO CADASTRAL *****			
SITUAÇÃO ESPECIAL *****		DATA DA SITUAÇÃO ESPECIAL *****	

Aprovado pela Instrução Normativa RFB nº 2.119, de 06 de dezembro de 2022.

Emitido no dia 06/08/2024 às 14:43:24 (data e hora de Brasília).

Página: 1/1



RELATÓRIO MENSAL DE ATIVIDADES

Razões da crise

Segundo as Requerentes, a crise empresarial se deve a uma conjunção de motivos que vão desde a realização de investimentos com os seus próprios recursos, até a entrada de novos concorrentes e o aumento da competitividade no mercado, obrigando o Grupo Requerente a reduzir preços, além de ter que aumentar os investimentos em *marketing* e com sua equipe comercial, o que diminuiu a sua margem de resultado.

Além disso, sustentam que a escassez de matéria-prima para compra também afetou sua produtividade e seus resultados.

Relatam, ainda, que a situação foi agravada quando, no segundo semestre do ano de 2023, sua principal planta fabril foi paralisada em decorrência da interrupção do fornecimento de energia elétrica por mais de uma semana, em razão de fortes temporais, o que impactou drasticamente na produção, acarretando vultosas perdas financeiras por desistência de clientes devido a prazos de entrega.

Ainda, atribuem à crise financeira nacional, que abruptamente deflagrou uma absurda retração na atividade econômica, refletindo diretamente na atividade industrial do Brasil que, reduziu drasticamente a demanda por produtos das Requerentes, além do aumento nos preços dos fornecedores que prejudicaram a produção e geraram custos adicionais, parte da culpa pela situação enfrentada pelo grupo.



RELATÓRIO MENSAL DE ATIVIDADES

Do processamento da recuperação judicial em consolidação substancial

O Grupo Soropack postulou fosse a presente recuperação judicial processada em consolidação substancial, com a apresentação de um plano de recuperação judicial único, sob o argumento de que as Requerentes são empresas de um mesmo Grupo Empresarial especificadamente voltado ao beneficiamento de madeira e à posterior fabricação de paletes, preenchendo de maneira indistinta os requisitos trazidos pelo art. 69-J da Lei 11.101/2005.”

Quanto à consolidação substancial, diz o artigo 69-J, que trata dos requisitos para sua ocorrência:

- “Art. 69-J O juiz poderá, de forma excepcional, independentemente da realização de assembleia geral, autorizar a consolidação substancial de ativos e passivos dos devedores integrantes do mesmo grupo econômico que estejam em recuperação judicial sob consolidação processual, apenas quando constatar a interconexão e a confusão entre ativos ou passivos dos devedores, de modo que não seja possível identificar sua titularidade sem excessivo dispêndio de tempo ou de recursos, cumulativamente com a ocorrência de, no mínimo, 2 (duas) das seguintes hipóteses:
- I - existência de garantias cruzadas;
- II - relação de controle ou de dependência;
- III - identidade total ou parcial do quadro societário;
- IV - atuação conjunta no mercado entre os postulantes.”



RELATÓRIO MENSAL DE ATIVIDADES

A hipótese prevista no inciso IV foi constada por esta auxiliar quando da diligência realizada em 12/07/2024, quando foi verificada que as empresas possuem atuação conjunta no mercado, sendo que a empresa Soropack é a responsável pela fabricação dos paletes, a empresa N5 Empreendimentos detém a titularidade de imóveis que abrigam as atividades do grupo e as empresas Só Madeiras, SMA Madeiras e Lyptus Madeiras atuam no beneficiamento da madeira bruta, fornecendo a madeira cortada para a própria Soropack e para outros clientes externos.

Além disso, as empresas dividem a mesma administração e, para algumas funções administrativas, até mesmo os mesmos funcionários, ficando evidente a sua atuação conjunta no mercado.

Ainda, todas as 5 (cinco) empresas que compõem o Grupo Soropack têm como controlador o Sr. Ivan da Costa Nunes

Assim, observada a ocorrência de ao menos 2 (duas) das hipóteses previstas na LREF, **e após deferida a consolidação processual**, não haveria óbice para o deferimento do processamento sob consolidação substancial, como opinado pela expert e deferido pelo Juízo da Recuperação Judicial às fls. 2.053/2.059.



RELATÓRIO MENSAL DE ATIVIDADES

Ativos imobilizados

As Recuperandas apresentaram às fls. 948/953 a Relações de bens e direitos integrantes do ativo não circulante a que se refere o art. 51, xi, da lei 11.101/2005. Desta relação constam os bens do ativo circulante das seguintes empresas: Soropack, SMA Madeiras e Lyptus. A contabilidade, contudo, registra ativos imobilizados em todas as cinco empresas, somando um total de R\$ 17.622.097,41 em 31/05/2024, conforme quadro abaixo:

Valores em Reais	31/12/23	31/05/24	Valores em Reais	31/12/23	31/05/24
Soropack Ind. Com. Paletes Ltda.			Lyptus Madeiras Ltda.		
Ativo imobilizado	15.039.417,72	13.771.069,83	Ativo imobilizado	503.505,76	489.921,17
Terrenos	2.545.526,01	2.545.526,01	Terrenos	0,00	0,00
Instalações	686.552,37	692.140,31	Instalações	0,00	0,00
Máquinas e equipamentos	15.198.316,52	15.170.326,29	Máquinas e equipamentos	759.434,13	759.434,13
Móveis e utensílios	51.827,36	51.827,36	Móveis e utensílios	0,00	0,00
Equipamentos de informática	108.552,82	109.474,47	Equipamentos de informática	0,00	0,00
Veículos	5.342.917,37	5.342.917,37	Veículos	0,00	0,00
Benfeitorias em imóveis de terceiros	28.429,45	28.429,45	Benfeitorias em imóveis de terceiros	0,00	0,00
Imobilizado em andamento	6.354,40	24.154,40	Imobilizado em andamento	0,00	0,00
Consórcios em andamento	0,00	0,00	Consórcios em andamento	0,00	0,00
(-) Depreciação acumulada	-8.929.058,58	-10.193.725,83	(-) Depreciação acumulada	-255.928,37	-269.512,96
Valores em Reais	31/12/23	31/05/24	Valores em Reais	31/12/23	31/05/24
Só Madeiras Ltda.			N5 Emp. Imobiliários Ltda.		
Ativo imobilizado	176.228,00	175.754,91	Ativo imobilizado	3.184.681,22	3.131.914,63
Terrenos	0,00	0,00	Terrenos	2.020.000,00	2.020.000,00
Instalações	1.490,00	1.490,00	Instalações	75.860,63	75.860,63
Máquinas e equipamentos	165.152,36	171.651,55	Máquinas e equipamentos	1.285.024,25	1.285.024,25
Móveis e utensílios	0,00	0,00	Móveis e utensílios	0,00	0,00
Equipamentos de informática	0,00	0,00	Equipamentos de informática	1.820,00	1.820,00
Veículos	0,00	0,00	Veículos	60.000,00	60.000,00
Benfeitorias em imóveis de terceiros	0,00	0,00	Benfeitorias em imóveis de terceiros	0,00	0,00
Imobilizado em andamento	0,00	0,00	Imobilizado em andamento	0,00	0,00
Consórcios em andamento	43.698,55	43.698,55	Consórcios em andamento	0,00	0,00
(-) Depreciação acumulada	-34.112,91	-41.085,19	(-) Depreciação acumulada	-258.023,66	-310.790,25
Valores em Reais	31/12/23	31/05/24	Valores em Reais	31/12/23	31/05/24
SMA Madeiras Ltda.			CONSOLIDADO		
Ativo imobilizado	49.900,22	53.436,87	Ativo imobilizado	18.953.732,92	17.622.097,41
Terrenos	0,00	0,00	Terrenos	4.565.526,01	4.565.526,01
Instalações	518,99	518,99	Instalações	764.421,99	770.009,93
Máquinas e equipamentos	53.861,49	53.861,49	Máquinas e equipamentos	17.461.788,75	17.440.297,71
Móveis e utensílios	292,94	292,94	Móveis e utensílios	52.120,30	52.120,30
Equipamentos de informática	0,00	6.102,41	Equipamentos de informática	110.372,82	117.396,88
Veículos	0,00	0,00	Veículos	5.402.917,37	5.402.917,37
Benfeitorias em imóveis de terceiros	0,00	0,00	Benfeitorias em imóveis de terceiros	28.429,45	28.429,45
Imobilizado em andamento	0,00	0,00	Imobilizado em andamento	6.354,40	24.154,40
Consórcios em andamento	0,00	0,00	Consórcios em andamento	43.698,55	43.698,55
(-) Depreciação acumulada	-4.773,20	-7.338,96	(-) Depreciação acumulada	-9.481.896,72	-10.822.453,19



RELATÓRIO MENSAL DE ATIVIDADES

Ativos imobilizados

Soropack – parte 1: fls. 953 dos autos



Razão Social:	SOROPACK INDUSTRIA E COMÉRCIO DE PALETES LTDA	CNPJ: 08.418.144/000188
Endereço:	ALAMEDA JOCKEY CLUB DE SOROCABA, 353	Insc Est 889.500.837-110
Cidade do Sul:	Sorocaba - SP - CEP 13105-125	

Item	Placa	Marca	Modelo de descrição	Ano	Valor	Reavaliar
2	FR4-7518	SCANIA	Camioneta P-360 6 cil. Cabine estendida Isolon Isolat	2018	06112987312	
3	SAV-9536	VOLVO	Camioneta FR 34 340 34000/190 TUR 384	2021	06118601711	
4	FBC-9857	VOLVO	Camioneta FR 340 340 34000/190 TUR 384 (35) Cabine estendida	2017	06118028463	
5	878-8076	MERCEDES	MERCEDES-BENZ TROCÔTELO	2021	06117628212	
6	878-7096	MERCEDES	MERCEDES-BENZ TROCÔTELO	2021	06117601802	
7	878-8384	MERCEDES	MERCEDES-BENZ TROCÔTELO	2020	06117601117	
8	878-8347	MERCEDES	MERCEDES-BENZ TROCÔTELO	2020	06117601810	
9	CAC-5402	LIANCAT	CAMIONETA ABERTA - 5000 CC	2022	11200136881	
10	881-1112	MERCEDES	TRANSIT DE TORO Cabine estendida	2021	11200136881	
11	881-8012	MERCEDES	TRANSIT DE TORO	2021	11200136881	
12	881-8111	MERCEDES	TRANSIT DE TORO	2021	11200136881	
13	881-8216	MERCEDES	MERCEDES-BENZ ACORDE 3000 CC TRANSIT DE TORO Cabine estendida	2021	11200136881	
14	881-1008	SCANIA	CAMIONETA ABERTA/CABINE ESTENDIDA	2022	11200136881	
15	881-7810	SCANIA	CAMIONETA ABERTA/CABINE ESTENDIDA	2022	11200136881	
16	FR4-8881	MERCEDES	MERCEDES-BENZ ACORDE 3000 CC TRANSIT DE TORO Cabine estendida	2022	11200136881	
17	FBC-8812	VOLVO	CAMIONETA FR 340 34000/190 TUR 384	2017	11200136881	
18	FR4-8814	MERCEDES	MERCEDES-BENZ ACORDE 3000 CC TRANSIT DE TORO Cabine estendida	2022	11200136881	
19	FR4-7016	SCANIA	CAMIONETA P-360 6 cil. Cabine estendida	2018	11200136881	
20	FR4-8813	FIAT	Moto Linc L3 Fire Flex 4p	2020	11200136881	
21	FR4-8818	Volvo	AMADOR CD 404 500	2014	11200136881	
22	FR4-8816	FIAT	UNO 1.800 16V ECONOMY 1.0 16V (Flex) 4p	2018	11200136881	
23	FR4-8817	FIAT	STRADA WORKING HARD 1.4 FIRE FLEX 16V CS	2018	11200136881	
24	FR4-8818	FIAT	STRADA WORKING HARD 1.4 FIRE FLEX 16V CS	2020	11200136881	
25	FR4-8819	FORD	Ranger cabine dupla 1 ESCORPÃO - F15.4 3800 CC	2020	11200136881	
26	FR4-8820	FIAT	UNO FIRE ECONOMY 1.0 16V (Flex) 2p	2013	11200136881	
27	FR4-8821	Volvo	AMADOR CD 404 500	2018	11200136881	
28	FR4-8822	Nissan	FRONTIER XL 4x4 2.5 TD 16V 400 CC	2007	11200136881	
29	FR4-8823	FIAT	Strada Adventure mod. Locker, motor 1.8	2011	11200136881	
30	FR4-8824	FIAT	STRADA WORKING HARD 1.4 FIRE FLEX 16V CS	2018	11200136881	
31	FR4-8825	MERCEDES	ACORDE 3000 CC	2021	11200136881	



RELATÓRIO MENSAL DE ATIVIDADES

Ativos imobilizados

Soropack – parte 2: fls. 953 dos autos

MÁQUINAS/ EQUIPAMENTOS				
Item	ACQUIÇÃO	NUM INT	DENOMIÇÃO	FORNEDOR
1	21/01/2017	4004	MÁQUINA PARA MONTAGEM AUTOMÁTICA	GRACOMELLI INDUSTRIA DE MÁQUINAS LTDA
2	21/01/2017	4278	MÁQUINA PARA MONTAGEM AUTOMÁTICA	GRACOMELLI INDUSTRIA DE MÁQUINAS LTDA
3	21/01/2017	17683	EMPILHADORA TOYOTA	TOYOTA NAT. HANDLING MARE. IND E COM DE SOL. LTDA
4	21/01/2017	17684	EMPILHADORA TOYOTA	TOYOTA NAT. HANDLING MARE. IND E COM DE SOL. LTDA
5	20/04/2018	200840	SARABITO PARA PALIETE KUBOTA E USA TOCO	COMERCIAL SUDCON PRODUTOS AGRICOLAS LTDA
6		MOO 54120	CARRIÃO PARA BOMBA	MARCA KUBOTA
7		MOO 54120	CARRIÃO PARA BOMBA	MARCA KUBOTA
8	14/03/2018	480	CONTAINER MÓVEL COM ROLETAS DE MANGUELA	MULTIFORCA SUDCON DE IMPLEMENTOS RDC. LTDA
9	01/08/2002	408	MÁQUINA CHARRADA DE BOMBAS MOTOLO-DIESEL	BENEFICIA AGRIC. PROD. TACUARAUNA
10	21/01/2002	474	MÁQUINA MOTOLO-DIESEL MOTOLO-DIESEL (MOTOCICLO)	
11	06/01/2002	1861	DESTORVEDORA AUTOMÁTICA 10.000 BOMBAS	BRASSO DALAGUNA LTDA
12	24/01/2018	2078	MOEDOR P/4000 P/0,025 PRODUÇÃO DE FACA, MARCA LIPPE, ANO 2018	LIPPE ENGENHARIA E EQUIPAMENTOS (BRL) S/A
13	27/01/2018	2082	SCICLA COM BOMBAS, TRASEIRA E COM P/01 MÓVEL HYVA	JOSE BACHION IMPLEMENTOS RODOVIARIOS (BRL)
14	13/01/2002	8788	EMPILHADORA OFF ROAD TRACÇÃO 4X2	MORV INDUSTRIA DE EQUIPAMENTOS PARA MOVIMENTAÇÃO
15	23/01/2002	7237	SCICLA COM BOMBAS, TRASEIRA, ATRAVES DO P/01 MÓVEL	JOSE BACHION IMPLEMENTOS RODOVIARIOS (BRL)
16	08/01/2004	7016	CARRIÃO PARA BOMBA	MOTOCOM - MÁQUINAS E IMPLEMENTOS LTDA
17	13/11/2002	8008	EMPILHADORA MOTOLO-DIESEL 4X2 OFF ROAD LITON	MORV INDUSTRIA DE EQUIPAMENTOS PARA MOVIMENTAÇÃO
18	10/08/2002	7094	EMPILHADORA MOTOLO-DIESEL 4X2 3.500 CAPACIDADE	MORV INDUSTRIA DE EQUIPAMENTOS PARA MOVIMENTAÇÃO
19	21/11/2004	11347	QUILÓMETRO ELÉTRICO, HUBS 3000 E 3000 TRATOR	H FORT EQUIPAMENTOS AGRICOLAS LTDA
20	21/01/2002	18708	AUTO CARRIÃO COM CAPOTA, 121 E CARRIÃO RODOVIÁRIO 7700	H FORT EQUIPAMENTOS AGRICOLAS LTDA
21	10/01/2004	18820	TRATOR AGRÍCOLA SOBRE RODAS	SHARK TRATORES E PEÇAS LTDA
22	20/11/2002	11408	TRATOR AGRÍCOLA DE RODAS MARCA/MODELO CASE DE P/01 3000, ANO 2002	CASE
23	24/08/2002	18800	TRITURADORA DE BOMBA, 400 AMARELO 2002	WYEMA EQUIPAMENTOS RODOVIARIOS S/A
24	24/08/2002	188200	FORNADORA 12000	JOHN DEERE EQUIPAMENTOS DO BRASIL LTDA
25	24/08/2002	188201	HARVESTOR DE P/01 12000	JOHN DEERE EQUIPAMENTOS DO BRASIL LTDA
26	24/01/2002	142440	HARVESTOR JOHN DEERE 21440	JOHN DEERE EQUIPAMENTOS DO BRASIL LTDA
27	24/01/2002	142442	CARROÇINHO JOHN DEERE 12000	JOHN DEERE EQUIPAMENTOS DO BRASIL LTDA
28	11/08/2002	125110	CARRIÃO PARA BOMBA	RAMO MARY BRAS S/A
29	02/01/2014	2219	UNHA DE MONTAGEM DE PALIETE AUTOMATIZADA MOO LT-41200	MADSON COMERCIO DE MÁQUINA LTDA

IVAN DA COSTA
NUNES:14975618842

Assinado de forma digital por IVAN DA COSTA NUNES:14975618842
Data: 2024.06.18 18:38:09 -03'00'



RELATÓRIO MENSAL DE ATIVIDADES

Ativos imobilizados



Lista de máquinas e equipamentos

Manutenção

- 1 container 40 pés alocando a manutenção
- 1 Afiador de faca marca Lippel
- 1 Afiador de Serra marca Águia
- 1 Furadeira de bancada
- 1 morsa
- 1 máquina de solda de eletrodo
- 1 lixadeira grande
- 1 furadeira
- 1 lavadora alta pressão

Produção

- 1 Máquina serra circular bloqueadeira de tora Quadrupla
- 1 Máquina serra circular múltipla 2 eixos
- 1 Destopadeira de corrente 3 vias
- 1 Máquina serra circular bloqueadeira de tora Dupla
- 1 Máquina serra circular múltipla 1 eixo
- 1 Destopadeira de corrente 3 vias
- 1 Máquina Serra circular Refiladeira Milenium marca vantec
- 1 Máquina serra circular desdobro horizontal Milenium marca vantec
- 1 Destopadeira de corrente 3 vias
- 1 Picador de Madeira 500 x 250 marca serena
- 1 Peneira Classificadora de pó de madeira
- 1 Empilhadeira a diesel MX25 Marca Movix
- 1 Carregadeira de rodas WA 200 Komatsu com implementos Saur (garra, garfo paleteiro, engate rápido)
- 1 Tanque de combustível 6000 litros

Na produção, temos as mesas de tora, calha principal, calhas das destopadeiras, cavaco e pó

Refeitório

- 1 marmiteiro
- 1 geladeira antiga
- 1 armário 16 portas para funcionários

fls. 051

Este documento é cópia do original, assinado digitalmente por LUIZ GUSTAVO BACELAR e Tribunal de Justiça do Estado de São Paulo, protocolado em 01/07/2024 às 12:16, sob o número W410247000666040. Para conferir o original, acesse o site <https://esaj.tjsp.jus.br/pastadigital/p/abr/ConferenciaDocumento.do>, informe o processo 1000236-03.2024.8.26.0354 e código DDMB.W6VJ.



RELATÓRIO MENSAL DE ATIVIDADES

Ativos imobilizados

Escritório
2 notebooks
1 impressora
16 Câmeras, DVR e TV
2 nobreaks
1 Relógio de ponto
1 microondas

Movéis de escritório
4 mesas
12 cadeiras diversas
1 armário arquivo

fls. 052

IVAN DA COSTA
NUNES:14975
618842

Assinado de forma digital por IVAN DA COSTA
NUNES:14975618842
Data: 2024.04.26 18:32:43-03'00'

SMA MADEIRAS LTDA
ROD NESTOR FOGACA - KM 163 3
Capela S Roque - CEP 18230-000
S. Miguel Arcanjo - SP
CNPJ 37.096.525/0001-82
Ins Est 650.107.054.110

Este documento é cópia do original, assinado digitalmente por LUIZ GUSTAVO BACELAR e Tribunal de Justiça do Estado de São Paulo, protocolado em 01/07/2024 às 12:16, sob o número W41024700066040. Para conferir o original, acesse o site <https://esaj.tjsp.jus.br/pastadigital/pgrabit/ConferenciaDocumento.do>, informe o processo 1000236-03.2024.8.26.0354 e código DdM3wEvJ.



RELATÓRIO MENSAL DE ATIVIDADES

Ativos imobilizados

fls. 049

Lyptus

SERRARIA 1

QT	DESCRIÇÃO DO PRODUTO	MARCA	MOTOR PRINCIPAL
1	Elevação das máquinas, passarelas e guarda corpos	FM máquinas	
1	Picador + esteira de entrada + esteira de saída de pó e	Vantec	60CV
1	Peneira de disco (pó de madeira)	FM máquinas	5 CV
2	Mesa transportadora de tora	METSO/FMMAQUIN	9CV
1	Quadupla	Scwab	90CV
1	Centrador de tora	Vantec	
1	Multilamina 02 eixo	Mendes	125CV
1	Destopadeira 03 vias	Metalugica labaki	15CV
1	Refiladeira	ITAMAQ	25CV
1	Reserra	FM máquinas	30CV
1	Destopadeira 03 vias	Metalugica labaki	15CV
1	Conjunto de calha de pó e cavaco	Goldoni	20CV
1	Conjunto de linhas de automação de processo	FM máquinas	
1	Painel elétrico e cabos e eletrocalhas		
1	Compressor	Schulz	10CV
1	Linha de ar comprimido PPR		
1	Afiador de faca	FM máquinas	3CV
1	Afiador de wídea	Mensen	0,25CV

SERRARIA 2

1	Elevação das máquinas, passarelas e guarda corpos	FM máquinas	
1	Picador + esteira de entrada + esteira de saída de pó e	Nicoletti	60CV
1	Peneira de disco	FM máquinas	5CV
1	Mesa transportadora de tora	Vantec	7,5CV
1	Quadupla	Vantec	100CV
1	Centrador de tora	Vantec	
1	Multilamina 01 eixo	Vantec	75CV
1	Destopadeira 03 vias	FM máquinas	15CV
1	Refiladeira	FM máquinas	25CV
1	Reserra	FM máquinas	30CV
1	Conjunto de calha de pó e cavaco	Goldoni	21CV
1	Conjunto de automação de processo	Vantec	1,5CV
1	Painel elétrico e cabos e eletrocalhas		
1	Compressor	Chiaperine	10CV
1	Linha de ar comprimido PPR		
1	Pá carregadeira	XCMG	350KV
1	Conjunto frontal de garra + concha + garfo paleiro	Lufer	
1	Tanque de diesel 6.000 litros	Agrosys	
6	PREGADEIRAS CN55 PACAR	Pacar	
1	Padrão de baixa tensão 300kwa		
1	Cabos de alimentação das 2 serrarias		
1	Motor 60cv emprestado para soropack		

Este documento é cópia do original, assinado digitalmente por LUIZ GUSTAVO BACELAR e Tribunal de Justiça do Estado de São Paulo, protocolado em 01/07/2024 às 12:16, sob o número W41024700066040. Para conferir o original, acesse o site <https://esaj.tjsp.jus.br/pastadigital/piborr/ConferenciaDocumento.do>, informe o processo 1000236-03/2024, o código 043396VJ.



RELATÓRIO MENSAL DE ATIVIDADES

Ativos imobilizados

fls. 050

1	Motor 50cv BAIXA ROTAÇÃO		
1	Motor 25 BAIXA ROTAÇÃO		
1	Motor 30 ALTA ROTAÇÃO		
1	Motor 5 cv BAIXA ROTAÇÃO		
2	Motor 3cv BAIXA ROTAÇÃO		
2	Motor 1cv BAIXA ROTAÇÃO		
1	REDUTOR MR7		
1	REDUTOR MR6		
1	Ferramental de disco de widea e Faca		
1	Sistema de monitoramento	16 cameras	
1	Banho para tratamento exportação construção propria		
1	Escritorio, refeitório, baia de cavaco, baia de pó, Berço de		

IVAN DA COSTA
 NUNES-149756
 18842

LYPTUS MADEIRAS LTDA

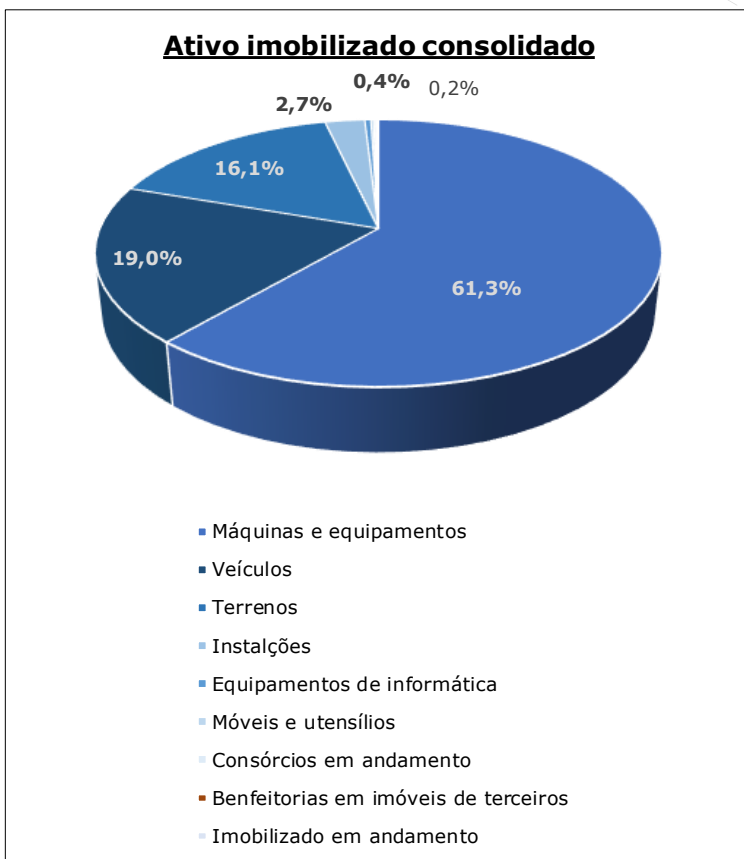
CNPJ 33.642.842/0001-04 Ins Est 527.045.668.116
 RUA AMADOR BUENO PEREIRA, 518, Pilar do Sul CEP 18185-000

Este documento é cópia do original, assinado digitalmente por LUIZ GUSTAVO BACELAR e Tribunal de Justiça do Estado de São Paulo, protocolado em 01/07/2024 às 12:16, sob o número W41024700066040. Para conferir o original, acesse o site <https://esaj.tjsp.jus.br/pesta digital/plabir/ConferenciaDocumento.do>, informe o processo 1000236-03/2024.8.26.0354 e código DDM3W6VJ.



RELATÓRIO MENSAL DE ATIVIDADES

Os balanços patrimoniais do Grupo Soropack em 31/05/2024, sem considerar o desconto da depreciação acumulada, apresentam saldos contábeis que somam um ativo imobilizado consolidado de R\$ 28.444.550,60, sendo R\$ 17.440.297,71 em **Máquinas e equipamentos** (61,3%), R\$ 5.402.917,37 em **Veículos** (19,0%), R\$ 4.565.526,01 em **Terrenos** (16,1%), que somados representam 96,4% do total contabilizado. Vale resfrisar que do total do ativo imobilizado contabilizado foram apresentadas três relações de ativos que perfazem somente 81,2% do total.



Valores em Reais	31/05/24	
Ativo imobilizado	28.444.550,60	100,0%
Máquinas e equipamentos	17.440.297,71	61,3%
Veículos	5.402.917,37	19,0%
Terrenos	4.565.526,01	16,1%
Instalações	770.009,93	2,7%
Equipamentos de informática	117.396,88	0,4%
Móveis e utensílios	52.120,30	0,2%
Consórcios em andamento	43.698,55	0,2%
Benfeitorias em imóveis de terceiros	28.429,45	0,1%
Imobilizado em andamento	24.154,40	0,1%



RELATÓRIO MENSAL DE ATIVIDADES

Valores em Reais	31/05/24		Soropack	Só Madeiras	SMA Madeiras	Lyptus	N5 Empreend.
Ativo imobilizado	28.444.550,60	100,0%	23.964.795,66	216.840,10	60.775,83	759.434,13	3.442.704,88
Máquinas e equipamentos	17.440.297,71	61,3%	15.170.326,29	171.651,55	53.861,49	759.434,13	1.285.024,25
Veículos	5.402.917,37	19,0%	5.342.917,37	0,00	0,00	0,00	60.000,00
Terrenos	4.565.526,01	16,1%	2.545.526,01	0,00	0,00	0,00	2.020.000,00
Instalações	770.009,93	2,7%	692.140,31	1.490,00	518,99	0,00	75.860,63
Equipamentos de informática	117.396,88	0,4%	109.474,47	0,00	6.102,41	0,00	1.820,00
Móveis e utensílios	52.120,30	0,2%	51.827,36	0,00	292,94	0,00	0,00
Consórcios em andamento	43.698,55	0,2%	0,00	43.698,55	0,00	0,00	0,00
Benfeitorias em imóveis de terceiros	28.429,45	0,1%	28.429,45	0,00	0,00	0,00	0,00
Imobilizado em andamento	24.154,40	0,1%	24.154,40	0,00	0,00	0,00	0,00
Ativo imobilizado			84,3%	0,8%	0,2%	2,7%	12,1%
Máquinas e equipamentos			87,0%	1,0%	0,3%	4,4%	7,4%
Veículos			98,9%	0,0%	0,0%	0,0%	1,1%
Terrenos			55,8%	0,0%	0,0%	0,0%	44,2%
Instalações			89,9%	0,2%	0,1%	0,0%	9,9%
Equipamentos de informática			93,3%	0,0%	5,2%	0,0%	1,6%
Móveis e utensílios			99,4%	0,0%	0,6%	0,0%	0,0%
Consórcios em andamento			0,0%	100,0%	0,0%	0,0%	0,0%
Benfeitorias em imóveis de 3 ^{os}			100,0%	0,0%	0,0%	0,0%	0,0%
Imobilizado em andamento			100,0%	0,0%	0,0%	0,0%	0,0%

Considerando as três maiores rubricas do ativo imobilizado, que representam 96,4% do total do ativo imobilizado, a Soropack tem participação no total dos saldos de 87,0% em **Máquinas e equipamentos** e 98,9% em **Veículos**, sendo estes os bens essenciais à operação do Grupo, além de 55,8% em **Terrenos**.

Ao longo do processamento da recuperação judicial, caberá a esta auxiliar solicitar maiores explicações sobre os **Terrenos** que tem saldo de 44,2% na **N5 Empreendimentos**, única empresa não envolvida diretamente na operação.

Para a elaboração dos próximos relatórios é necessário que as empresas Só Madeiras e N5 Empreendimentos apresentem a relação de itens do ativo imobilizado.



RELATÓRIO MENSAL DE ATIVIDADES

Diligências *in loco*

A primeira diligência *in loco* foi realizada no dia 12/07/2024, a fim de cumprir a determinação judicial de constatação prévia, esta auxiliar esteve no endereço do principal estabelecimento das requerentes das Requerentes, localizado na Alameda Jockey Club de Sorocaba, 350, Cajuru do Sul, Sorocaba - SP, CEP 18105-125, no dia 12/07/2024, às 11h00, onde funciona a sede administrativa de todas as requerentes.

Também esteve nos seguintes endereços: (i) LYPTUS MADEIRAS LTDA., Rua Amador Bueno Pereira, 518, Centro, Pilar do Sul – SP, CEP 18185-000; (ii) SÓ MADEIRAS LTDA., Alameda Jockey Club de Sorocaba, 700, Cajuru do Sul, Sorocaba - SP, 18105-125; (iii) SMA MADEIRAS LTDA., Rodovia Nestor Fogaca, SN, km 163, São Miguel Arcanjo – SP, CEP 18230-000.

Deferida a recuperação judicial, realizou nova diligência *in loco* na sede do Grupo Soropack, no dia 02/08/2024, às 10h30, acompanhada de sua equipe, ocasião em que foi recebida pelo sócio das recuperandas, pelo patrono da requerente e pelos consultores financeiros.

Em ambas as oportunidades foi constatado *in loco* o funcionamento do Grupo requerente, bem como foram realizados questionamentos complementares e o alinhamento do fluxo de trabalho e de fornecimento dos documentos para fiscalização e confecção dos RMAs.



RELATÓRIO MENSAL DE ATIVIDADES

Cronograma processual

RECUPERAÇÃO JUDICIAL "GRUPO SOROPACK"

Data	Movimento/ato processual	Lei 11.101/2005
28/06/2024	Distribuição do pedido de RJ	-
23/07/2024	Deferimento do Processamento da RJ	Art. 52
25/07/2024	Termo de Compromisso da Administração Judicial	Art. 33
26/07/2024	Publicação do Deferimento do Processamento da RJ	-
15/08/2024	Publicação do Edital de Convocação de Credores - 1ª Lista (DJe)	Art. 52 § 1º
23/09/2024	Prazo Fatal para apresentação das Habilitações/Divergências administrativas (15 dias da publicação do Edital de Convocação de Credores)	Art. 7º § 1º
07/11/2024	Prazo fatal para apresentação da Relação de Credores do AJ (45 dias do término do prazo para apresentação das habilitações ed divergências administrativas)	Art. 7º § 2º
26/09/2024	Prazo fatal para apresentação do Plano de Recuperação Judicial (60 dias da publicação da decisão de deferimento do processamento da RJ)	Art. 53
-	Publicação do Edital contendo a Relação de Credores do AJ	Art. 7º § 2º
-	Publicação do Edital de Apresentação do Plano de Recuperação Judicial	Art. 53
-	Prazo Fatal para apresentação das Impugnações judiciais - 10 dias da publicação do Edital contendo a lista de credores do AJ	Art. 8º
-	Publicação do Edital - Convocação AGC (DJe)	Art. 36
	Assembleia Geral de Credores - 1ª Convocação	Art. 36, I
	Assembleia Geral de Credores - 2ª Convocação	Art. 36, I
24/01/2024	Encerramento do <i>Stay Period</i> (dia útil seguinte ao 180º dia da publicação da decisão de deferimento do processamento da RJ)	Art. 6º § 4º



RELATÓRIO MENSAL DE ATIVIDADES

DEMONSTRAÇÕES CONTÁBEIS CONSOLIDADAS





RELATÓRIO MENSAL DE ATIVIDADES

GRUPO SOROPACK - Balanço Patrimonial – Ativo Circulante – Consolidado

O Ativo Circulante apresentou um aumento de R\$ 710.513,72, equivalente a 3,8%, passando de R\$ 18.831.666,20 em janeiro de 2025 para R\$ 19.542.179,92 em fevereiro de 2025.

- Destaque para o acréscimo de 195,4% no Disponível (alta de R\$239.411,24), para o aumento de 2,8% nos Impostos a Recuperar (alta de R\$138.071,05), para o aumento de 419,1% nos Depósitos bancários à vista (alta de R\$ 240.708,35) e para o aumento de 6,4% nas Contas a Receber (alta de R\$ 244.523,96).

As demais rubricas do ativo circulante apresentaram variações imateriais em relação à variação do ativo total.

SOROPACK INDÚSTRIA E COMÉRCIO DE PALETES LTDA.

Ativo total

fevereiro-25

Valores em Reais	31-jan-25	28-fev-25	part. %	jan-25 fev-25	
				var. valor	var. %
Ativo circulante	18.831.666,20	19.542.179,92	51,8%	710.514	3,8%
Disponível	122.522,66	361.933,90	1,0%	239.411	195,4%
Caixa geral	39.838,76	39.838,76	0,1%	0	0,0%
Depósitos bancários à vista	57.434,25	298.142,60	0,8%	240.708	419,1%
Aplicações financeiras	25.249,65	23.952,54	0,1%	-1.297	-5,1%
Contas a receber	3.827.643,69	4.072.167,65	10,8%	244.524	6,4%
Clientes Intercompany	3.236.006,71	3.374.077,76	8,9%	138.071	4,3%
Impostos a Recuperar	4.884.011,45	5.022.817,77	13,3%	138.806	2,8%
Estoques	5.515.277,78	5.514.481,81	14,6%	-796	0,0%
Créditos com Terceiros	93.184,43	93.184,43	0,2%	0	0,0%
Adiantamento a Fornecedor	752.737,83	701.124,83	1,9%	-51.613	-6,9%
Adiantamento a Funcionário	61.598,13	63.708,25	0,2%	2.110	3,4%
IRPJ e CSLL Salso Negativo	0,00	0,00	0,0%	0	ND
IRPJ e CSLL Diferido	26.741,34	26.741,34	0,1%	0	0,0%
Depósito Judicial	39.327,61	39.327,61	0,1%	0	0,0%
Depósito Recursal	10.000,00	10.000,00	0,0%	0	0,0%
Crédito com Coligadas	262.614,57	262.614,57	0,7%	0	0,0%
Ativo não circulante	18.446.442,95	18.194.779,16	48,2%	-251.664	-1,4%



RELATÓRIO MENSAL DE ATIVIDADES

GRUPO SOROPACK - Balanço Patrimonial - Ativo Não Circulante - Consolidado

O Ativo Não Circulante, que representa 48,2% do ativo total, registrou uma queda de 1,4% (queda de R\$251.663,79) sendo essa queda influenciadas pelas rubricas:

- Imobilizado: Apresentou uma queda de 1,6% (queda de R\$251.663,79), impactado principalmente pela alta na depreciação acumulada de 1,6% (alta de R\$206.788,21).

A Ativo total da Recuperanda sofreu um aumento de 1,2% (alta de R\$458.849,93), totalizando R\$37.736.959,08.

SOROPACK INDÚSTRIA E COMÉRCIO DE PALETES LTDA.

Ativo total

fevereiro-25

Valores em Reais	31-jan-25	28-fev-25	part. %	jan-25 fev-25	
				var. valor	var. %
Ativo não circulante	18.446.442,95	18.194.779,16	48,2%	-251.664	-1,4%
REALIZÁVEL A LONGO PRAZO	2.591.801,86	2.591.801,86	6,9%	0	0,0%
Título de Capitalização	360.000,00	360.000,00	1,0%	0	0,0%
Consórcios	2.041.573,89	2.041.573,89	5,4%	0	0,0%
Créditos com coligadas	0,00	0,00	0,0%	0	ND
Créditos com Terceiros	0,00	0,00	0,0%	0	ND
Previdência Privada	146.529,42	146.529,42	0,4%	0	0,0%
Investimentos	0,00	0,00	0,0%	0	ND
Participação em Coligadas	0,00	0,00	0,0%	0	ND
Consórcio em Andamento	43.698,55	43.698,55	0,1%	0	0,0%
Imobilizado	15.854.641,09	15.602.977,30	41,3%	-251.664	-1,6%
Terrenos e instalações	5.343.127,97	5.343.127,97	14,2%	0	0,0%
Equipamentos	17.965.398,86	17.965.398,86	47,6%	0	0,0%
Veículos	5.197.917,37	5.153.041,79	13,7%	-44.876	-0,9%
Móveis e utensílios	52.120,30	52.120,30	0,1%	0	0,0%
Equipamentos e Sistemas de Inl	121.571,93	121.571,93	0,3%	0	0,0%
Benfeitorias em Imóveis de Terc	28.429,45	28.429,45	0,1%	0	0,0%
Imobilização em Andamento	35.237,60	35.237,60	0,1%	0	0,0%
(-) Depreciação Acumulada	-12.889.162,39	-13.095.950,60	-34,7%	-206.788	1,6%
Ativo total	37.278.109,15	37.736.959,08	100,0%	458.850	1,2%

FONTE: demonstrações contábeis apresentadas pela Recuperanda



RELATÓRIO MENSAL DE ATIVIDADES

GRUPO SOROPACK - Balanço Patrimonial – Passivo Consolidado

O Passivo Circulante, que representa 54,9% do passivo total, apresentou uma alta de 3,6% (aumento de R\$749.175,87). Os destaques das variações incluem:

- **Fornecedores:** Houve um aumento de 44,1% (alta de R\$ 2.129.565,54), representando uma maior exposição a dívidas com fornecedores de curto prazo.
- **Empréstimos e Financiamentos:** Apresentaram uma baixa de 4,3% (redução de R\$323.423,25).

As contas Parcelamento Federal, Adiantamento de Clientes e Impostos tiveram variações imateriais em relação ao passivo circulante em janeiro.

SOROPACK INDÚSTRIA E COMÉRCIO DE PALETES LTDA.

Passivo total fevereiro-25

Valores em Reais	31-jan-25	28-fev-25	part.%	jan-25 fev-25	
				var. valor	var.%
Passivo circulante	19.965.741	20.714.917	54,9%	749.176	3,6%
Fornecedores	1.190.425	2.129.566	5,6%	939.141	44,1%
Fornecedores Intercompany	3.152.346	3.083.382	8,2%	-68.964	-2,2%
Obrigações Sociais e Trabalhistas	2.900.676	2.968.173	7,9%	67.497	2,3%
Obrigações tributárias	3.130.687	3.184.806	8,4%	54.119	1,7%
Empréstimos e Financiamentos	7.802.477	7.479.053	19,8%	-323.423	-4,3%
Aluguel a Pagar	491.274	512.144	1,4%	20.869	4,1%
Parcelamento Federal	420.452	478.617	1,3%	58.166	12,2%
Adiantamento de Sócios	0	0	0,0%	0	-
Adiantamento de Clientes	777.099	763.726	2,0%	-13.373	-1,8%
Impostos	100.306	115.450	0,3%	15.144	13,1%



RELATÓRIO MENSAL DE ATIVIDADES

GRUPO SOROPACK - Balanço Patrimonial – Passivo Consolidado

O Passivo Não Circulante, que representa 79,0% do passivo total, apresentou pequenas variações, com destaque para os Parcelamentos Federais que reduziram R\$ 64.682,16 (baixa de 4%).

O Patrimônio Líquido apresentou uma queda marginal de 1,8% (redução de R\$225.643,54), totalizando um saldo negativo de R\$12.772.400,38. Este comportamento reflete:

- Lucros/Prejuízos Acumulados: Apresentaram uma queda de 1,5% (redução de R\$225.643,54).

SOROPACK INDÚSTRIA E COMÉRCIO DE PALETES LTDA.

Passivo total **fevereiro-25**

Valores em Reais	31-jan-25	28-fev-25	part. %	jan-25 fev-25	
				var. valor	var. %
Passivo não circulante	29.859.125	29.794.443	79,0%	-64.682	-0,2%
Financiamento de bens	2.161.317	2.161.317	5,7%	0	0,0%
Empréstimos de Terceiros	0	0	0,0%	0	-
ParcelamentoPERT	0	0	0,0%	0	-
Parcelamentos Federais	1.683.078	1.618.396	4,3%	-64.682	-4,0%
Adiantamento de Sócios	5.528.463	5.528.463	14,6%	0	0,0%
Passivo sujeito a RJ- CLASSE I	1.602.696	1.602.696	4,2%	0	0,0%
Passivo sujeito a RJ- CLASSE II BANCOS	2.027.781	2.027.781	5,4%	0	0,0%
Passivo sujeito a RJ- CLASSE II FORNECEI	1.762.588	1.762.588	4,7%	0	0,0%
Passivo sujeito a RJ- CLASSE III FORNECE	5.928.110	5.928.110	15,7%	0	0,0%
Passivo sujeito a RJ- CLASSE III BANCOS	8.525.625	8.525.625	22,6%	0	0,0%
Passivo sujeito a RJ- CLASSE IV	639.466	639.466	1,7%	0	0,0%
Patrimônio líquido	-12.546.757	-12.772.400	-33,8%	-225.644	1,8%
Capital Social	1.817.800	1.817.800	4,8%	0	0,0%
Lucros Prejuízos Acumulados	-14.364.557	-14.590.200	-38,7%	-225.644	1,5%
Resultado do exercício	0	0	0,0%	0	-
Passivo total	37.278.109,15	37.736.959,32	100,0%	458.850	1,2%

FONTE: demonstrações contábeis apresentadas pela Recuperanda



RELATÓRIO MENSAL DE ATIVIDADES

- A Receita Operacional Bruta totalizou R\$ 4.373.457 em fevereiro de 2025, apresentando uma redução de R\$ 104.781 em relação ao mês anterior, o que representa uma variação negativa de 2,3%.
- As Deduções da Receita aumentaram R\$ 3.632 (alta de 0,6%), reflexo principalmente do crescimento nos cancelamentos (alta de 30,4%), parcialmente compensado pela redução nos tributos incidentes sobre vendas (queda de 3,2%).
- O Custo dos Produtos Vendidos (CPV) apresentou uma redução de R\$ 418.827 (queda de 12,7%), saindo de R\$ 3.306.687 em janeiro para R\$ 2.887.861 em fevereiro. Essa variação foi determinante para o crescimento do Lucro Bruto.

SOROPACK INDÚSTRIA E COMÉRCIO DE PALETES LTDA.

DEMONSTRAÇÃO DE RESULTADOS

fevereiro-25

Valores em Reais	31-jan-25	28-fev-25	part.%	jan-25 fev-25	
				var. valor	var.%
Receita Operacional Bruta	4.478.237	4.373.457	49,4%	-104.781	-2,3%
Venda de produtos	4.478.237	4.373.457	49,4%	-104.781	-2,3%
(-) Deduções da Receita	-624.531	-628.163	-7,1%	-3.632	0,6%
Cancelamento	-70.855	-92.384	-1,0%	-21.529	30,4%
Impostos	-553.676	-535.779	-6,1%	17.897	-3,2%
Receita Operacional Líquida	3.853.706	3.745.293	42,3%	-108.413	-2,8%
(-) Custo dos produtos vendidos	-3.306.687	-2.887.861	-32,6%	418.827	-12,7%
Lucro Bruto	547.019	857.433	9,7%	310.414	56,7%
(-) Despesas com Pessoal	-134.856	-162.936	-1,8%	-28.080	20,8%
(-) Despesas Gerais	-725.528	-661.891	-7,5%	63.637	-8,8%
(-) Depreciação	-269.050	-262.312	-3,0%	6.738	-2,5%
(+) Outras Receitas	0	0	0,0%	0	0,0%
Lucro Operacional	-582.415	-229.706	-2,6%	352.709	-60,6%
Resultado não operacional	-53.524	-22.322	-0,3%	31.202	-58,3%
Ganho/Perda na Venda de imobilizado	0	10.000	0,1%	10.000	0,0%
Resultado financeiro	-53.524	-32.322	-0,4%	21.202	-39,6%
Receitas Financeiras	138	6.152	0,1%	6.014	4346,9%
Despesas Financeiras	-53.663	-44.764	-0,5%	8.898	-16,6%
Outras receitas ou despesas não operacionais	0	6.290	0,1%	6.290	0,0%
Lucro ou Prejuízo antes impostos	-635.939	-252.029	-2,8%	383.911	-60,4%
Imposto de renda da pessoa jurídica	-14.387	-24.011	-0,3%	-9.624	66,9%
Contribuição Social sobre o Lucro Líquido	-8.849	-16.915	-0,2%	-8.067	91,2%
Lucro ou Prejuízo	-659.175	-292.955	-3,3%	366.220	-55,6%

FONTE: demonstrações contábeis apresentadas pela Recuperanda



RELATÓRIO MENSAL DE ATIVIDADES

- Essa variação foi determinante para o crescimento do Lucro Bruto, que passou de R\$ 547.019 para R\$ 857.433, um aumento de R\$ 310.414 (alta de 56,7%).
- Nas Despesas Operacionais, observou-se:
 - Aumento nas Despesas com Pessoal de R\$ 28.080 (alta de 20,8%);
 - Redução nas Despesas Gerais de R\$ 63.637 (queda de 8,8%);
 - Queda de R\$ 6.738 (queda de 2,5%) nas Despesas com Depreciação.
- Em consequência, o Lucro Operacional apresentou melhoria de R\$ 352.709, saindo de um resultado negativo de R\$ 582.415 em janeiro para R\$ 229.706 negativos em fevereiro, refletindo uma redução de 60,6% na perda operacional.

SOROPACK INDÚSTRIA E COMÉRCIO DE PALETES LTDA.

DEMONSTRAÇÃO DE RESULTADOS

fevereiro-25

Valores em Reais	31-jan-25	28-fev-25	part.%	jan-25 fev-25	
				var. valor	var.%
Receita Operacional Bruta	4.478.237	4.373.457	49,4%	-104.781	-2,3%
Venda de produtos	4.478.237	4.373.457	49,4%	-104.781	-2,3%
(-) Deduções da Receita	-624.531	-628.163	-7,1%	-3.632	0,6%
Cancelamento	-70.855	-92.384	-1,0%	-21.529	30,4%
Impostos	-553.676	-535.779	-6,1%	17.897	-3,2%
Receita Operacional Líquida	3.853.706	3.745.293	42,3%	-108.413	-2,8%
(-) Custo dos produtos vendidos	-3.306.687	-2.887.861	-32,6%	418.827	-12,7%
Lucro Bruto	547.019	857.433	9,7%	310.414	56,7%
(-) Despesas com Pessoal	-134.856	-162.936	-1,8%	-28.080	20,8%
(-) Despesas Gerais	-725.528	-661.891	-7,5%	63.637	-8,8%
(-) Depreciação	-269.050	-262.312	-3,0%	6.738	-2,5%
(+) Outras Receitas	0	0	0,0%	0	0,0%
Lucro Operacional	-582.415	-229.706	-2,6%	352.709	-60,6%
Resultado não operacional	-53.524	-22.322	-0,3%	31.202	-58,3%
Ganho/Perda na Venda de imobilizado	0	10.000	0,1%	10.000	0,0%
Resultado financeiro	-53.524	-32.322	-0,4%	21.202	-39,6%
Receitas Financeiras	138	6.152	0,1%	6.014	4346,9%
Despesas Financeiras	-53.663	-44.764	-0,5%	8.898	-16,6%
Outras receitas ou despesas não operacionais	0	6.290	0,1%	6.290	0,0%
Lucro ou Prejuízo antes impostos	-635.939	-252.029	-2,8%	383.911	-60,4%
Imposto de renda da pessoa jurídica	-14.387	-24.011	-0,3%	-9.624	66,9%
Contribuição Social sobre o Lucro Líquido	-8.849	-16.915	-0,2%	-8.067	91,2%
Lucro ou Prejuízo	-659.175	-292.955	-3,3%	366.220	-55,6%

FONTE: demonstrações contábeis apresentadas pela Recuperanda



RELATÓRIO MENSAL DE ATIVIDADES

- No campo não operacional, o destaque foi o reconhecimento de um ganho de R\$ 10.000 com venda de imobilizado, além de uma melhora no resultado financeiro, que passou de um prejuízo de R\$ 53.524 para R\$ 32.322, uma variação positiva de R\$ 21.202 (alta de 39,6%).
- Isso decorre, em especial, da elevação das Receitas Financeiras (alta de R\$ 6.014, alta de 4.346,9%) e redução das Despesas Financeiras (queda de R\$ 8.898, 16,6%).
- O Resultado Final aponta uma redução do prejuízo de R\$ 659.175 para R\$ 292.955, representando uma melhoria de R\$ 366.220, equivalente a uma variação de 55,6% no comparativo mensal.

SOROPACK INDÚSTRIA E COMÉRCIO DE PALETES LTDA.

DEMONSTRAÇÃO DE RESULTADOS

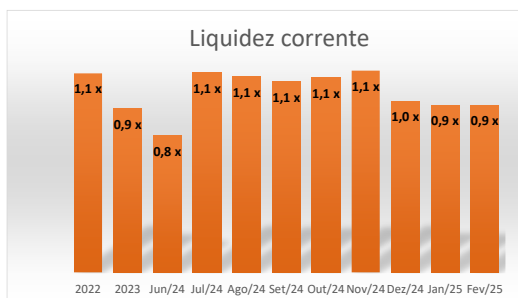
fevereiro-25

Valores em Reais	31-jan-25	28-fev-25	part.%	jan-25 fev-25	
				var. valor	var.%
Receita Operacional Bruta	4.478.237	4.373.457	49,4%	-104.781	-2,3%
Venda de produtos	4.478.237	4.373.457	49,4%	-104.781	-2,3%
(-) Deduções da Receita	-624.531	-628.163	-7,1%	-3.632	0,6%
Cancelamento	-70.855	-92.384	-1,0%	-21.529	30,4%
Impostos	-553.676	-535.779	-6,1%	17.897	-3,2%
Receita Operacional Líquida	3.853.706	3.745.293	42,3%	-108.413	-2,8%
(-) Custo dos produtos vendidos	-3.306.687	-2.887.861	-32,6%	418.827	-12,7%
Lucro Bruto	547.019	857.433	9,7%	310.414	56,7%
(-) Despesas com Pessoal	-134.856	-162.936	-1,8%	-28.080	20,8%
(-) Despesas Gerais	-725.528	-661.891	-7,5%	63.637	-8,8%
(-) Depreciação	-269.050	-262.312	-3,0%	6.738	-2,5%
(+) Outras Receitas	0	0	0,0%	0	0,0%
Lucro Operacional	-582.415	-229.706	-2,6%	352.709	-60,6%
Resultado não operacional	-53.524	-22.322	-0,3%	31.202	-58,3%
Ganho/Perda na Venda de imobilizado	0	10.000	0,1%	10.000	0,0%
Resultado financeiro	-53.524	-32.322	-0,4%	21.202	-39,6%
Receitas Financeiras	138	6.152	0,1%	6.014	4346,9%
Despesas Financeiras	-53.663	-44.764	-0,5%	8.898	-16,6%
Outras receitas ou despesas não operacionais	0	6.290	0,1%	6.290	0,0%
Lucro ou Prejuízo antes impostos	-635.939	-252.029	-2,8%	383.911	-60,4%
Imposto de renda da pessoa jurídica	-14.387	-24.011	-0,3%	-9.624	66,9%
Contribuição Social sobre o Lucro Líquido	-8.849	-16.915	-0,2%	-8.067	91,2%
Lucro ou Prejuízo	-659.175	-292.955	-3,3%	366.220	-55,6%

FONTE: demonstrações contábeis apresentadas pela Recuperanda



RELATÓRIO MENSAL DE ATIVIDADES

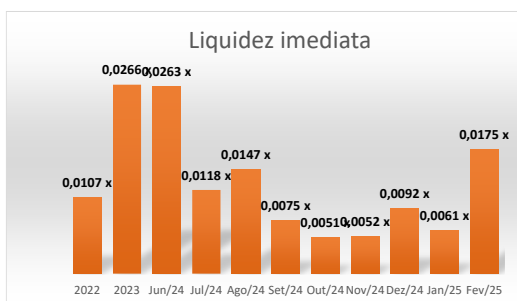
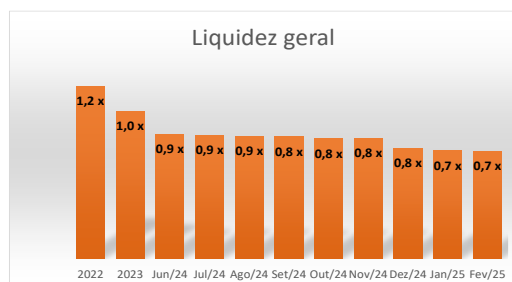


LIQUIDEZ CORRENTE

O índice de liquidez corrente é obtido pela divisão do ativo circulante pelo passivo circulante e visa indicar quantas vezes o caixa originado nos próximos doze meses (contados da data de encerramento do balanço patrimonial) é capaz de pagar as obrigações que vencerão no mesmo período. Nesta condição, índices inferiores a 1 (um) indicam que a empresa não é capaz de pagar todas as obrigações de curto prazo que contraiu.

LIQUIDEZ GERAL

O índice de liquidez geral é obtido pela divisão do ativo total pela soma do passivo circulante com o passivo não circulante e visa indicar quantas vezes o caixa originado caso se liquidassem todos os ativos da empresa seria capaz de pagar todas as obrigações contraídas com terceiros (à exceção dos sócios). Nesta condição, índices inferiores a 1 (um) indicam que a empresa não é capaz de pagar todas as obrigações que contraiu.

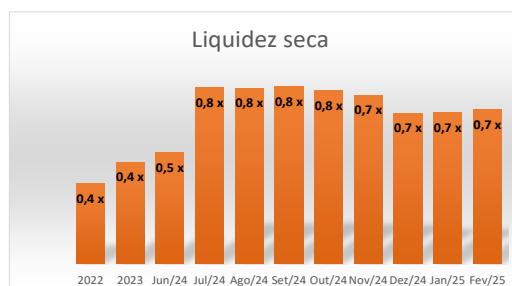


LIQUIDEZ IMEDIATA

O índice de liquidez imediata é obtido pela divisão da conta de disponibilidades daquela do passivo circulante. Este índice visa indicar quantas vezes os saldos somados do caixa, das contas correntes e das aplicações financeiras de curto prazo é capaz de fazer frente às obrigações de curto prazo. Quanto menor o índice, menor é a capacidade da empresa liquidar, em poucos dias, as obrigações de curto prazo.

LIQUIDEZ SECA

O índice de liquidez seca é obtido pela divisão do ativo circulante, descontados os Estoques, do passivo circulante. Este índice visa indicar quantas vezes o caixa disponível mais o contas a receber de clientes é capaz de fazer frente às obrigações de curto prazo. É um índice que resultará menor que o da liquidez corrente e quanto maior a distância entre eles, pior é a condição de liquidez da empresa.





RELATÓRIO MENSAL DE ATIVIDADES

Fluxo de Caixa Gerencial:

FLUXO DE CAIXA : GERENCIAL	jan/25						fev/25		Variação	
	TOTAL	RJ	RJ	RJ	RJ	RJ	TOTAL	R\$	%	
		SPK 701	SO 2	SMA 17.121	LYPTUS 1.063	N5 38.612				
SALDO INICIAL										
RECEITA OPERACIONAIS	4.393.363	3.597.198	252.231	507.848	388.119	0	4.745.396	352.033	8,0%	
CUSTOS	-3.762.584	-2.310.466	-193.056	-422.635	-292.806	-25.340	-3.244.303	518.281	-13,8%	
CUSTO MERCADORIA	-3.494.766	-2.151.792	-173.875	-360.347	-234.667	-25.340	-2.946.020	548.745	-15,7%	
DESPESAS GERAIS DE FABRICAÇÃO	-267.819	-158.674	-19.181	-62.289	-58.139	0	-298.283	-30.464	11,4%	
DESPESAS OPERACIONAIS	-946.842	-1.007.589	-58.104	-95.004	-92.311	-5.814	-1.258.821	-311.979	32,9%	
DESPESAS ADMINISTRATIVAS	-294.534	-200.357	-15.993	-19.736	-16.725	-716	-253.528	41.006	-13,9%	
DESPESAS COMERCIAL	-131.277	-493.348	0	-36	-7.348	-345	-501.077	-369.800	281,7%	
DESPESAS COM PESSOAL	-419.936	-305.489	-41.483	-67.549	-66.720	-471	-481.712	-61.776	14,7%	
PRÓ LABORE	-2.513	-2.513	0	0	-1.518	-1.608	-5.639	-3.126	124,4%	
IMPOSTOS	-98.581	-5.881	-628	-7.682	0	-2.673	-16.864	81.716	-82,9%	
CAIXA LÍQUIDO DA OPERAÇÃO	-316.063	279.143	1.071	-9.790	3.002	-31.154	242.272	558.335	-176,7%	
GERAÇÃO DE CAIXA FINANCEIRO	11.307	-2.773	-139	205	-575	12.178	8.897	-2.411	-21,3%	
RECEITA FINANCEIRA	56.746	10.000	0	2.232	0	12.368	24.601	-32.145	-56,6%	
DESPESAS FINANCEIRAS	-45.438	-12.773	-139	-2.027	-575	-190	-15.704	29.734	-65,4%	
INVESTIMENTOS	236.430	-9.159	0	0	0	0	-9.159	-245.589	-103,9%	
INVESTIMENTOS	-9.812	-9.159	0	0	0	0	-9.159	653	-6,7%	
TRF (ENTRAS E SAIDAS)	0	0	0	0	0	0	0	0	#DIV/0!	
CAIXA GERAL DA OPERAÇÃO	-68.326	267.211	932	-9.585	2.427	-18.976	242.010	310.336	-454,2%	
SALDO FINAL	57.500	267.913	934	7.536	3.490	19.637	299.510			

I. A receita operacional consolidada apresentou um acréscimo de 8,0% (aumento de R\$ 352.033), totalizando R\$ 4.745.396 em fevereiro de 2025, comparado a janeiro de 2024. Essa redução foi impulsionada principalmente pela queda nas receitas das unidades:

- Unidade SPK: Receita de R\$3.597.198, queda de R\$ 138.740 (redução de 3,71%).
- Unidade SMA: Receita de R\$ 507.848, alta de R\$ 345.094 (aumento de 212%).
- Unidade LYPTUS: Receita de R\$ 388.119, alta de R\$ 7.927 (aumento de 2,08%).

II. Os Desembolsos com os custos totais consolidados foram de R\$ 3.244.303, representando uma redução de 13,8% (R\$ 518.281). As principais contribuições para essa variação foram:

- Custo de Mercadoria Vendida (CMV): Totalizou R\$ 2.946.020, com uma redução de R\$ 548.745 (15,7%) quando comparada ao mês anterior (janeiro-25).
- Despesas Gerais de Fabricação: Totalizaram R\$ 298.283, apresentando uma redução de R\$ 30.464 (11,4%) quando comparado ao mês anterior (janeiro-25).



RELATÓRIO MENSAL DE ATIVIDADES

Fluxo de Caixa Gerencial:

FLUXO DE CAIXA : GERENCIAL	jan/25						fev/25		Variação	
	TOTAL	RJ	RJ	RJ	RJ	RJ	TOTAL	R\$	%	
		SPK 701	SO 2	SMA 17.121	LYPTUS 1.063	N5 38.612				
SALDO INICIAL										
RECEITA OPERACIONAIS	4.393.363	3.597.198	252.231	507.848	388.119	0	4.745.396	352.033	8,0%	
CUSTOS	-3.762.584	-2.310.466	-193.056	-422.635	-292.806	-25.340	-3.244.303	518.281	-13,8%	
CUSTO MERCADORIA	-3.494.766	-2.151.792	-173.875	-360.347	-234.667	-25.340	-2.946.020	548.745	-15,7%	
DESPESAS GERAIS DE FABRICAÇÃO	-267.819	-158.674	-19.181	-62.289	-58.139	0	-298.283	-30.464	11,4%	
DESPESAS OPERACIONAIS	-946.842	-1.007.589	-58.104	-95.004	-92.311	-5.814	-1.258.821	-311.979	32,9%	
DESPESAS ADMINISTRATIVAS	-294.534	-200.357	-15.993	-19.736	-16.725	-716	-253.528	41.006	-13,9%	
DESPESAS COMERCIAL	-131.277	-493.348	0	-36	-7.348	-345	-501.077	-369.800	281,7%	
DESPESAS COM PESSOAL	-419.936	-305.489	-41.483	-67.549	-66.720	-471	-481.712	-61.776	14,7%	
PRÓ LABORE	-2.513	-2.513	0	0	-1.518	-1.608	-5.639	-3.126	124,4%	
IMPOSTOS	-98.581	-5.881	-628	-7.682	0	-2.673	-16.864	81.716	-82,9%	
CAIXA LÍQUIDO DA OPERAÇÃO	-316.063	279.143	1.071	-9.790	3.002	-31.154	242.272	558.335	-176,7%	
GERAÇÃO DE CAIXA FINANCEIRO	11.307	-2.773	-139	205	-575	12.178	8.897	-2.411	-21,3%	
RECEITA FINANCEIRA	56.746	10.000	0	2.232	0	12.368	24.601	-32.145	-56,6%	
DESPESAS FINANCEIRAS	-45.438	-12.773	-139	-2.027	-575	-190	-15.704	29.734	-65,4%	
INVESTIMENTOS	236.430	-9.159	0	0	0	0	-9.159	-245.589	-103,9%	
INVESTIMENTOS	-9.812	-9.159	0	0	0	0	-9.159	653	-6,7%	
TRF (ENTRAS E SAIDAS)	0	0	0	0	0	0	0	0	#DIV/0!	
CAIXA GERAL DA OPERAÇÃO	-68.326	267.211	932	-9.585	2.427	-18.976	242.010	310.336	-454,2%	
SALDO FINAL	57.500	267.913	934	7.536	3.490	19.637	299.510			

III. As despesas operacionais consolidadas foram de R\$ 1.258.821, apresentando um acréscimo de 32,9% (R\$ 311.979) em relação ao mês anterior. Os principais componentes foram:

- Despesas Administrativas: Totalizaram R\$ 253.528, uma queda de R\$ 41.006 (baixa de 13,9%).
- Despesas Comerciais: um aumento de R\$ 369.800 (alta de 281,7%), totalizando R\$ 501.077.
- Despesas com Pessoal: um crescimento de 14,7% (R\$ 61.776), totalizando R\$ 481.712.
- Impostos: uma redução significativa de 82,9% (R\$ 81.716), totalizando R\$ 16.864.

IV. O caixa líquido da operação consolidado foi de R\$ 242.272, representando um aumento de 176,7% (R\$ 558.335) em relação a janeiro.



RELATÓRIO MENSAL DE ATIVIDADES

Fluxo de Caixa Gerencial:

FLUXO DE CAIXA : GERENCIAL	jan/25						fev/25		Variação	
	TOTAL	RJ	RJ	RJ	RJ	RJ	TOTAL	R\$	%	
		SPK 701	SO 2	SMA 17.121	LYPTUS 1.063	N5 38.612				
SALDO INICIAL										
RECEITA OPERACIONAIS	4.393.363	3.597.198	252.231	507.848	388.119	0	4.745.396	352.033	8,0%	
CUSTOS	-3.762.584	-2.310.466	-193.056	-422.635	-292.806	-25.340	-3.244.303	518.281	-13,8%	
CUSTO MERCADORIA	-3.494.766	-2.151.792	-173.875	-360.347	-234.667	-25.340	-2.946.020	548.745	-15,7%	
DESPESAS GERAIS DE FABRICAÇÃO	-267.819	-158.674	-19.181	-62.289	-58.139	0	-298.283	-30.464	11,4%	
DESPESAS OPERACIONAIS	-946.842	-1.007.589	-58.104	-95.004	-92.311	-5.814	-1.258.821	-311.979	32,9%	
DESPESAS ADMINISTRATIVAS	-294.534	-200.357	-15.993	-19.736	-16.725	-716	-253.528	41.006	-13,9%	
DESPESAS COMERCIAL	-131.277	-493.348	0	-36	-7.348	-345	-501.077	-369.800	281,7%	
DESPESAS COM PESSOAL	-419.936	-305.489	-41.483	-67.549	-66.720	-471	-481.712	-61.776	14,7%	
PRÓ LABORE	-2.513	-2.513	0	0	-1.518	-1.608	-5.639	-3.126	124,4%	
IMPOSTOS	-98.581	-5.881	-628	-7.682	0	-2.673	-16.864	81.716	-82,9%	
CAIXA LÍQUIDO DA OPERAÇÃO	-316.063	279.143	1.071	-9.790	3.002	-31.154	242.272	558.335	-176,7%	
GERAÇÃO DE CAIXA FINANCEIRO	11.307	-2.773	-139	205	-575	12.178	8.897	-2.411	-21,3%	
RECEITA FINANCEIRA	56.746	10.000	0	2.232	0	12.368	24.601	-32.145	-56,6%	
DESPESAS FINANCEIRAS	-45.438	-12.773	-139	-2.027	-575	-190	-15.704	29.734	-65,4%	
INVESTIMENTOS	236.430	-9.159	0	0	0	0	-9.159	-245.589	-103,9%	
INVESTIMENTOS	-9.812	-9.159	0	0	0	0	-9.159	653	-6,7%	
TRF (ENTRAS E SAIDAS)	0	0	0	0	0	0	0	0	#DIV/0!	
CAIXA GERAL DA OPERAÇÃO	-68.326	267.211	932	-9.585	2.427	-18.976	242.010	310.336	-454,2%	
SALDO FINAL	57.500	267.913	934	7.536	3.490	19.637	299.510			

VI. O fluxo financeiro consolidado apresentou os seguintes resultados:

- Receitas Financeiras: baixa 56,6% (R\$ 32.145), totalizando R\$ 24.601, impulsionadas por entradas menores no período.
- Despesas Financeiras: redução de 65,4% (R\$ 29.734), totalizando R\$ 15.704.
- Investimentos: os investimentos totalizaram R\$ 9.159 negativos, representando uma queda de 103,9% (R\$ 245.589%).

VII. O saldo final de caixa consolidado foi de R\$ 299.510, apresentando um aumento expressivo de R\$ 242.010 em relação a janeiro/24.



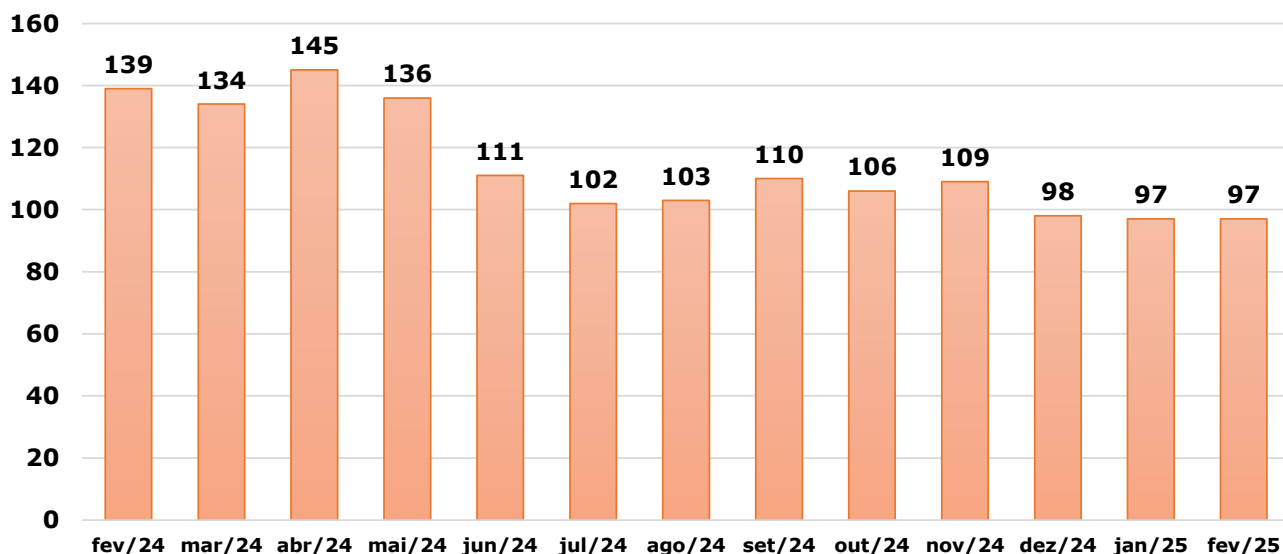
RELATÓRIO MENSAL DE ATIVIDADES

Evolução Quadro de Colaboradores:

A evolução do quadro de funcionários/colaboradores da Recuperanda foi elaborada com base nas informações disponibilizadas em planilha Excel pela Recuperanda. Em fev-25 atualmente seu quadro é composto por 97 funcionários contratados em regime de CLT.

Conforme é demonstrado nos relatórios de fluxo de caixa as Recuperandas, em jan-25, o Grupo Soropack reconheceu como despesas com pessoal o total de R\$ 481.712.

GRUPO SOROPACK





RELATÓRIO MENSAL DE ATIVIDADES

Endividamento:

A partir do Anexo 7 (fls. 280/347) – onde as recuperandas apresentaram a Lista Nominal Completa de Credores em atendimento ao inciso III do art. 51 da Lei nº11.101/2005 – extraímos o seguinte resumo:

Lista de credores	Soropack	N5	SMA Madeiras
	48.187.353,41	787.819,62	2.063.083,96
<i>Classe I</i>	990.499,44	0,00	213.670,77
<i>Classe II</i>	2.279.920,97	0,00	0,00
<i>Classe III</i>	19.215.111,72	705.000,00	645.128,12
<i>Classe IV</i>	350.440,38	0,00	244.730,62
<i>Extra-concursal</i>	20.781.016,70	0,00	0,00
<i>Tributárias</i>	4.570.364,20	82.819,62	959.554,45

Lista de credores	Só Madeiras	Lyptus Madeiras	TOTAL
	2.846.025,58	2.740.256,34	56.624.538,91
<i>Classe I</i>	205.317,21	193.208,38	1.602.695,80
<i>Classe II</i>	1.510.448,14	0,00	3.790.369,11
<i>Classe III</i>	793.672,75	1.382.579,49	22.741.492,08
<i>Classe IV</i>	43.115,39	1.180,00	639.466,39
<i>Extra-concursal</i>	0,00	554.885,80	21.335.902,50
<i>Tributárias</i>	293.472,09	608.402,67	6.514.613,03

Em reunião com as recuperandas, no último dia 02/08/2024, solicitamos a abertura dos passivos circulantes e não circulantes por tipo de credor, de forma a se poder proceder à conciliação dos saldos de passivo com o presente resumo da lista de credores.



RELATÓRIO MENSAL DE ATIVIDADES

Resposta dos questionamentos: Até o encerramento desse Relatório Mensal de Atividade Recuperanda não tinha enviado as respostas aos questionamentos de novembro-24.

QUESTÃO Nº	RMA DE ORIGEM	Recuperanda	ENUNCIADO	DATA DE CONCLUSÃO	Resposta Satisfatória	RESPOSTA DA RECUPERANDA
1	nov-24	Fluxo de Caixa	Quais foram os principais fatores que contribuíram para o aumento de 5,1% na receita operacional de outubro para novembro?			
2	nov-24	Fluxo de Caixa	O aumento de 12,5% nos custos foi proporcional ao aumento na receita? Existe justificativa específica para o crescimento do custo da mercadoria vendida em 14,7%?			
3	nov-24	Fluxo de Caixa	Qual foi o impacto específico das despesas gerais de fabricação na variação total dos custos (-3,8%)?			
4	nov-24	Fluxo de Caixa	Qual é a razão para a redução de 22,4% nas despesas operacionais? Houve cortes planejados ou reestruturação operacional?			
5	nov-24	Fluxo de Caixa	O que justifica a redução de 86,8% no pró-labore e de 38,5% nos impostos no período?			
6	nov-24	Fluxo de Caixa	A receita financeira aumentou significativamente (1547,3%). Qual foi a origem desses valores?			
7	nov-24	Fluxo de Caixa	Qual foi a natureza dos investimentos que aumentaram 636,5%?			
8	nov-24	Balanco Patrimonial	A conta de "Contas a Receber" apresentou uma redução de R\$ 1.914.340,47 (queda de 24,4%). Quais fatores justificam essa queda expressiva?			
9	nov-24	Balanco Patrimonial	O estoque aumentou 14,0% (alta de R\$ 1.009.826,79). Esse acréscimo está relacionado a uma estratégia de aumento de produção ou dificuldade de escoamento de produtos?			
10	nov-24	Balanco Patrimonial	O saldo de "Fornecedores" reduziu-se em R\$ 677.477,96 (-38,7%). Essa queda está relacionada a pagamentos realizados ou renegociações de dívidas?			
11	nov-24	Balanco Patrimonial	As "Obrigações Tributárias" aumentaram 12,5% (R\$ 500.474,66). Quais impostos contribuíram para essa variação?			
12	nov-24	Balanco Patrimonial	O saldo de "Empréstimos e Financiamentos" apresentou uma redução de 9,7% (R\$ 616.811,66). Qual justificativa para essa redução?			
13	nov-24	Balanco Patrimonial	O aumento de 15,2% (R\$ 393.637,42) no "Financiamento de Bens" é relacionado a novas aquisições ou reclassificação de parcelas do curto para o longo prazo?			
14	nov-24	Demonstração de Resultado	A Receita Operacional Bruta apresentou um aumento de 15,7% (R\$ 711.820,98). Qual foi o principal fator que contribuiu para esse crescimento?			
15	nov-24	Demonstração de Resultado	O custo dos produtos vendidos caiu 16% (R\$ 516.833,60). Qual fato contribui para redução dos custos?			
16	nov-24	Demonstração de Resultado	As despesas gerais aumentaram 68,2% (R\$ 493.356,14). Qual foi a natureza dessas despesas adicionais e como elas impactam os próximos períodos?			
17	nov-24	Demonstração de Resultado	O lucro líquido do período teve um aumento expressivo (R\$ 665.745,67). Esse resultado é sustentável ou está ligado a fatores pontuais?			



RELATÓRIO MENSAL DE ATIVIDADES

Resposta dos questionamentos:

QUESTÃO Nº	RMA DE ORIGEM	Recuperanda	ENUNCIADO	DATA DE CONCLUSÃO	RESPOSTA SATISFATORIA	RESPOSTA DA RECUPERANDA
1	fev-25	GRUPO SOROPACK	Contas a Receber - variação aumento de 6,4% (R\$ 244 mil): O aumento está relacionado ao desempenho da receita? Houve alongamento de prazos de recebimento?	mar-25	SIM	O aumento nas receitas é decorrente do aumento das vendas, com o retornos de alguns clientes que não compraram no final de ano, caso da empresa Syngenta e que compra com prazo de 90 dias para pagamento. Foram feitas negociações para o aumento de prazos de pagamento, uma vez que logo após o pedido de RJ muitos fornecedores passaram a vender a vista. Já conseguimos apilar para 90 dias o prazo junto a varios fornecedores.
2	fev-25	GRUPO SOROPACK	Fornecedores - variação aumento de 44,1% (R\$ 939 mil): Qual a razão do aumento expressivo nos saldos com fornecedores? Tal aumento está refletido no fluxo de caixa como postergação de pagamentos?	mar-25	SIM	Houve uma redução nas operações de desconto de duplicatas no mês de Fevereiro. Essa redução não afetou o fluxo de caixa pois foram tomadas ações para a redução de despesas e negociações de aumento no prazo de pagamento de alguns fornecedores.
3	fev-25	GRUPO SOROPACK	Empréstimos e Financiamentos - redução de 4,3% (queda de R\$ 323 mil): Quais são as justificativas para essa redução? A redução afetou o fluxo de caixa financeiro?	mar-25	SIM	Composição do saiva na pasta junto com o questionário. A empresa está em negociação com o fisco para fazer o parcelamento.
4	fev-25	GRUPO SOROPACK	Parcelamentos Federais - variação redução de 4% (queda de R\$ 64 mil): Houve pagamento regular de parcelas? Enviar composição do Passivo Fiscal da Recuperanda, bem como informar como anda as tratativas para parcelamento dos mesmos	mar-25	SIM	As vendas no mês de Fevereiro ainda foram impactadas pela sazonalidade de final de ano, onde os principais clientes, aqueles com as melhores margens ainda não colocaram pedidos expressivos. É o caso da Chep que só reornou no mês de Março.
5	fev-25	GRUPO SOROPACK	Receita Operacional Bruta - queda de 2,3% (R\$ 104 mil): Quais fatores impactaram a queda da receita?	mar-25	SIM	O CMV é composto de madeira, pregos e mão de obra. A redução deve-se ao fato de a compra de madeira serrada de terceiros ter diminuído e aumentado a compra da madeira serrada das serrarias do grupo. Além disso foram feitas negociações para compra de madeira de pedregos produtores rurais que não vendem em grandes quantidades através do entreposto montado em Ribeirão Branco neste caso o custo da compra das toras é menor.
6	fev-25	GRUPO SOROPACK	Custo das Mercadorias Vendidas (CMV) - queda de 12,7% (-R\$ 418 mil): Qual a composição detalhada do CMV? Quais fatores operacionais contribuíram para a redução significativa? A redução do CMV impactou diretamente na melhora da margem bruta (+56,7%), sendo importante esclarecer se essa melhora tem caráter pontual ou estrutural.	mar-25	SIM	A empresa continua trabalhando para a redução de custos de produção, aumento da mão de obra carcerária e utilização de maquinas com índices de produção melhores.
7	fev-25	GRUPO SOROPACK	Lucro Bruto - aumento de 56,7% (+R\$ 310 mil): A melhora da margem bruta é sustentável nos próximos meses?	mar-25	SIM	Houve aumento no quadro de funcionarios na área administrativa, vendas e na mão de obra carcerária, porém o maior valor é decorrente do pagamento de encargos trabalhistas como o INSS.
8	fev-25	GRUPO SOROPACK	Aumento de despesas com pessoal e pró-labore: Quais foram os valores pagos a título de despesas com pessoal e pró-labore nos meses de janeiro (R\$ 419.936) e fevereiro (R\$ 481.712)? Houve aumento no quadro de colaboradores ou ajustes salariais?	mar-25	SIM	Com a melhora na gestão financeira do caixa, foi possível negociar o alongamento do prazo de pagamentos e com isso reduzir a necessidade de antecipação de recursos a juros mais caros melhorando o resultado financeiro.
9	fev-25	GRUPO SOROPACK	Resultado Financeiro - melhora de 39,6% (+R\$ 21 mil): A melhora está associada a quais fatores?	mar-25	SIM	No mês de fevereiro houve um aumento nas vendas em comparação ao mês anterior, porém o mix de produtos também aumentou gerando um aumento da receita bruta. Por outro lado também houve um aumento de devolução por parte dos clientes.
10	fev-25	FLUXO DE CAIXA	Receitas Operacionais - aumento de R\$ 352 mil (+8%): Qual o motivo do aumento da receita operacional, considerando que na DRE houve queda na receita líquida (-2,8%)? Há conciliação entre receitas contábeis e caixa?	mar-25	SIM	



RELATÓRIO MENSAL DE ATIVIDADES

Resposta dos questionamentos:

QUESTÃO Nº	RMA DE ORIGEM	Recuperanda	ENUNCIADO	DATA DE CONCLUSÃO	RESPOSTA SATISFATORIA	RESPOSTA DA RECUPERANDA
11	fev-25	FLUXO DE CAIXA	Qual a origem da queda significativa nos custos? Houve menor volume de produção ou redução de custos unitários?	mar-25	SIM	Houve redução dos custos com a compra de madeira serrada de terceiros e melhoria nos índices de produção.
12	fev-25	FLUXO DE CAIXA	Qual a justificativa para o aumento das despesas comerciais (+282%)?	mar-25	SIM	A principal despesa refere-se a fretes de entrega e de movimentação de madeira serrada entre as serrarias e a Soropack, além de fretes para clientes em outros estados, como é o caso da CSN.
13	fev-25	FLUXO DE CAIXA	Houve redução nas receitas financeiras de R\$ 56 mil para R\$ 24 mil (-57%). Quais fatores impactaram essa redução? Receita Financeira de R\$ 56 mil (jan) e R\$ 24 mil (fev): Qual a origem das receitas financeiras?	mar-25	SIM	As receitas financeiras são decorrentes de aplicações automáticas de saldos em conta corrente e que estão diminuindo conforme as contas estão ficando com saldo zerado.
14	fev-25	FLUXO DE CAIXA	As despesas financeiras reduziram em 3 vezes (R\$ 45 mil vs. R\$ 15,7 mil). Qual justificativa para essa redução?	mar-25	SIM	Idem para os resgates das aplicações em conta corrente.
15	fev-25	FLUXO DE CAIXA	Saldo Final de Caixa - aumento de R\$ 242 mil (R\$ 57 mil para R\$ 299 mil): Quais fontes contribuíram para o aumento do caixa, considerando que não houve novos financiamentos? O caixa final está conciliado com o saldo do disponível (Balanço)?	mar-25	SIM	O aumento do caixa ocorreu devido a uma operação de desconto de duplicatas realizada no último dia do mês e que devido ao horário de liberação não foi utilizado para o pagamento das contas e que foi utilizado no dia seguinte.
16	fev-25	FLUXO DE CAIXA	Caixa Final (R\$ 299 mil) x Balanço (R\$ 361 mil disponível): - Há R\$ 62 mil a mais no Balanço. Qual a origem dessa diferença? Há registros de valores a compensar?	mar-25	NÃO	
17	fev-25	FLUXO DE CAIXA	Imobilizado (Veículos) - redução de R\$ 44.875,58 (-0,9%): Qual foi a motivação para a redução do saldo de veículos no ativo imobilizado? Houve baixa contábil decorrente de alienação ou perda?	mar-25	SIM	Trata-se da venda do veículo Strada autorizada pelo juízo e que foi vendida como sucata por estar sinistrada pelo valor de R\$ 10.000,00



RELATÓRIO MENSAL DE ATIVIDADES



Action Administração Judicial
Av. Francisco Matarazzo, 1752
conjunto 313 - Água Branca
CEP 05001-200 - São Paulo/SP

RIO BRANCO
CONSULTORES ASSOCIADOS

Assistente técnico econômico-contábil
Av. Marquês de São Vicente, 446
Conjunto 1206 - Barra Funda
CEP 01239-000 - São Paulo/SP