



RELATÓRIO MENSAL DE ATIVIDADE



Processo nº 1190295-31.2024.8.26.0100
2ª VARA DE FALÊNCIAS E RECUPERAÇÕES JUDICIAIS
OITO BRASIL COMÉRCIO E REPRESENTAÇÃO DE COSMÉTICOS
LTDA



RELATÓRIO MENSAL DE ATIVIDADE

ÍNDICE

Considerações Iniciais sobre as recuperandas

Histórico	3
Localização e atividade	4
Estrutura societária e regularidade dos registros	6
Razões da crise	9
Ativos imobilizados	10
Diligências	11
Cronograma processual	13

Demonstrações contábeis Consolidadas

Análise das demonstrações contábeis consolidadas	14
Balanco patrimonial	17
Demonstração de resultados	18
Fluxo de Caixa	22
Lista de Credores	25
Endividamento	26
Evolução quadro de colaboradores	27

Considerações Finais

Lista de Documentos Entregues	31
	33



RELATÓRIO MENSAL DE ATIVIDADE

Considerações Iniciais sobre as Recuperandas:

A Oito Brasil Distribuidora Ltda., fundada em 1997, é uma empresa com sede em São Paulo/SP, atuante no comércio atacadista e varejista de cosméticos e produtos de perfumaria, representando marcas renomadas como L'ANZA, Paul Mitchell e Controll System Professional, com exclusividade.

Além da comercialização de produtos, oferece treinamentos técnicos a profissionais cabeleireiros, destacando-se pela excelência no atendimento e credibilidade no mercado.

Adicionalmente, possui uma filial com comércio varejista de cosméticos, e realização de treinamento de representantes.



RELATÓRIO MENSAL DE ATIVIDADE

Localização e atividade:

A empresa Oito Brasil Distribuidora Ltda., pessoa jurídica de direito privado, devidamente inscrita no CNPJ/MF sob o nº 02.099.642/0001-15, possui sede na Rua Americo Brasiliense, nº 2109, Bairro Chácara Santo Antônio, São Paulo/SP, CEP 04715-005, onde está localizada a administração e a principal atividade da recuperanda, com estoque e expedição:



Oito Brasil Distribuidora

4,0 ★★★★★ 4 avaliações no Google

Perfumaria em São Paulo

Site

Rotas

Avaliar

Salvar

Compartilhar

Ligar

Endereço: R. Américo Brasiliense, 2109 - Chácara Santo Antônio (Zona Sul), São Paulo - SP, 04715-004

Telefone: (11) 5188-0088

Horário de funcionamento: Fechado · Abre qui. às 09:00



RELATÓRIO MENSAL DE ATIVIDADE

Localização e atividade:

Adicionalmente, a recuperanda possui uma filial **CENTRO DE TREINAMENTO: OITO BRASIL DISTRIBUIDORA**, CNPJ 02.099.642/0003-87, com endereço na Av. Nove de Julho, nº 3.452, sala 73, Jardim Paulista, São Paulo/SP, CEP 01.406-000, onde são realizados treinamentos para profissionais de beleza e representantes comerciais.

Oito Brasil Distribuidora
5,0 ★★★★★ 2 avaliações no Google
Perfumaria em São Paulo

[Rotas](#) [Avaliar](#) [Salvar](#) [Compartilhar](#)

[Ligar](#)

Localizado em: Edifício The Nine Office

Endereço: Av. Nove de Julho, 3452 - Jardim Paulista, São Paulo - SP, 01406-100

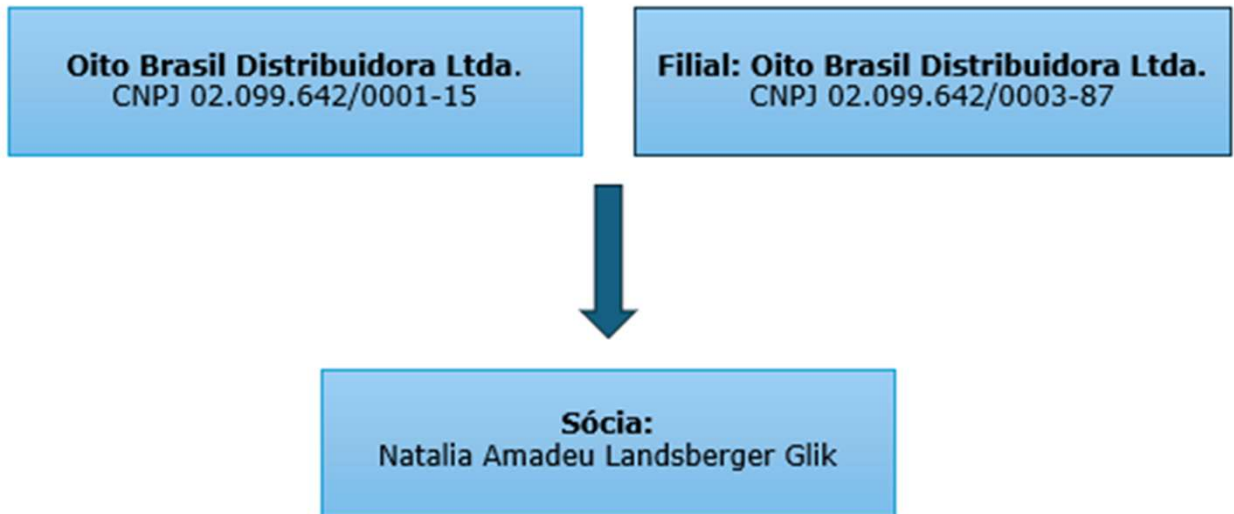
Telefone: (11) 3081-8956

Horário de funcionamento: Fechado · Abre qui. às 09:00 ▾



RELATÓRIO MENSAL DE ATIVIDADE

Estrutura Societária e Regularidade dos Registros:





RELATÓRIO MENSAL DE ATIVIDADE

Estrutura Societária e Regularidade dos Registros:

 REPÚBLICA FEDERATIVA DO BRASIL CADASTRO NACIONAL DA PESSOA JURÍDICA		
NÚMERO DE INSCRIÇÃO 02.099.642/0001-15 MATRIZ	COMPROVANTE DE INSCRIÇÃO E DE SITUAÇÃO CADASTRAL	DATA DE ABERTURA 12/09/1997
NOME EMPRESARIAL OITO BRASIL DISTRIBUIDORA LTDA.		
TÍTULO DO ESTABELECIMENTO (NOME DE FANTASIA) OITO BRASIL	PORTE DEMAIS	
CÓDIGO E DESCRIÇÃO DA ATIVIDADE ECONÔMICA PRINCIPAL 46.46-0-01 - Comércio atacadista de cosméticos e produtos de perfumaria		
CÓDIGO E DESCRIÇÃO DAS ATIVIDADES ECONÔMICAS SECUNDÁRIAS 46.46-0-02 - Comércio atacadista de produtos de higiene pessoal 46.49.4-08 - Comércio atacadista de produtos de higiene, limpeza e conservação domiciliar 47.72-5-00 - Comércio varejista de cosméticos, produtos de perfumaria e de higiene pessoal 73.19-0-02 - Promoção de vendas 73.19-0-04 - Consultoria em publicidade		
CÓDIGO E DESCRIÇÃO DA NATUREZA JURÍDICA 206-2 - Sociedade Empresária Limitada		
LOGRADOURO R AMERICO BRASILIENSE	NÚMERO 2109	COMPLEMENTO *****
CEP 04.715-005	BAIRRO/DISTRITO CHACARA SANTO ANTONIO	MUNICÍPIO SAO PAULO
	UF SP	
ENDEREÇO ELETRÔNICO	TELEFONE (11) 3297-4791/ (11) 3297-4792	
ENTE FEDERATIVO RESPONSÁVEL (EFR) *****		
SITUAÇÃO CADASTRAL ATIVA	DATA DA SITUAÇÃO CADASTRAL 03/11/2005	
MOTIVO DE SITUAÇÃO CADASTRAL		
SITUAÇÃO ESPECIAL *****	DATA DA SITUAÇÃO ESPECIAL *****	



RELATÓRIO MENSAL DE ATIVIDADE

Estrutura Societária e Regularidade dos Registros:

		REPÚBLICA FEDERATIVA DO BRASIL	
CADASTRO NACIONAL DA PESSOA JURÍDICA			
NÚMERO DE INSCRIÇÃO 02.099.642/0003-87 FILIAL	COMPROVANTE DE INSCRIÇÃO E DE SITUAÇÃO CADASTRAL	DATA DE ABERTURA 08/08/2005	
NOME EMPRESARIAL OITO BRASIL DISTRIBUIDORA LTDA.			
TÍTULO DO ESTABELECIMENTO (NOME DE FANTASIA) *****			PORTE DEMAIS
CÓDIGO E DESCRIÇÃO DA ATIVIDADE ECONÔMICA PRINCIPAL 46.46-0-01 - Comércio atacadista de cosméticos e produtos de perfumaria			
CÓDIGO E DESCRIÇÃO DAS ATIVIDADES ECONÔMICAS SECUNDÁRIAS 47.72-5-00 - Comércio varejista de cosméticos, produtos de perfumaria e de higiene pessoal 46.46-0-02 - Comércio atacadista de produtos de higiene pessoal			
CÓDIGO E DESCRIÇÃO DA NATUREZA JURÍDICA 206-2 - Sociedade Empresária Limitada			
LOGRADOURO AV NOVE DE JULHO	NÚMERO 3452	COMPLEMENTO SALA 73	
CEP 01.406-000	BAIRRO/DISTRITO JARDIM PAULISTA	MUNICÍPIO SAO PAULO	UF SP
ENDEREÇO ELETRÔNICO TOPCONT@UOL.COM.BR		TELEFONE (11) 5631-0307/ (11) 5631-0748	
ENTE FEDERATIVO RESPONSÁVEL (EFR) *****			
SITUAÇÃO CADASTRAL ATIVA		DATA DA SITUAÇÃO CADASTRAL 08/08/2005	
MOTIVO DE SITUAÇÃO CADASTRAL			
SITUAÇÃO ESPECIAL *****		DATA DA SITUAÇÃO ESPECIAL *****	



RELATÓRIO MENSAL DE ATIVIDADE

Razões da crise:

Segundo relatado, a empresa OITO BRASIL COMÉRCIO E REPRESENTAÇÃO DE COSMÉTICOS LTDA enfrentou uma grave crise financeira decorrente de fatores externos e inesperados.

A pandemia de Covid-19 teve impacto direto sobre seu modelo de negócios, visto que seus fornecedores são internacionais, especialmente pela interrupção das atividades dos salões de beleza, principais clientes da empresa.

Mesmo diante da queda brusca no faturamento, a empresa optou por manter sua estrutura operacional e o quadro de funcionários, o que elevou os custos fixos.

Além disso, a alta do dólar e a inflação impactaram significativamente os preços dos produtos importados, aumentando os custos operacionais e forçando a empresa a recorrer a empréstimos bancários para manter sua operação.

Com isso, o endividamento cresceu, comprometendo o capital de giro e dificultando o cumprimento de obrigações financeiras.



RELATÓRIO MENSAL DE ATIVIDADE

Ativo Imobilizado

- As Recuperandas apresentaram às fls. 333/334 a Relações de bens e direitos integrantes do ativo não circulante a que se refere o art. 51, xi, da lei 11.101/2005. Desta relação constam os bens do ativo não circulante das seguinte empresa: OITO BRASIL COMÉRCIO E REPRESENTAÇÃO DE COSMÉTICOS LTDA

ATIVIZADO OITO BRASIL						
LOCAL	Nº. BEM	DESCRIÇÃO DO BEM	CLASSIFICAÇÃO	QUANTIDADE	VALOR	TOTAL
Centro Técnico	1	Computador	Equipamentos de informática	1	2.200,00	2.200,00
Centro Técnico	2	Notebook	Equipamentos de informática	1	3.000,00	3.000,00
Centro Técnico	3	Televisor 14"	Máquinas e equipamentos	1	800,00	800,00
Centro Técnico	4	Estante cosmética expostor	Móveis e utensílios	2	1.040,00	2.080,00
Centro Técnico	5	Armário nicho expostor	Móveis e utensílios	1	1.040,00	1.040,00
Centro Técnico	6	Armário bancão	Móveis e utensílios	3	600,00	1.800,00
Centro Técnico	7	Armário de chão gabinete	Móveis e utensílios	1	220,00	220,00
Centro Técnico	8	Gradeira fricção	Máquinas e equipamentos	1	900,00	900,00
Centro Técnico	9	Cadeira Grátis	Móveis e utensílios	1	477,00	477,00
Centro Técnico	10	Cadeira para recepção	Móveis e utensílios	1	600,00	600,00
Centro Técnico	11	Mesa de vidro aparadora	Móveis e utensílios	1	1.200,00	1.200,00
Centro Técnico	12	Banquetas	Móveis e utensílios	3	400,00	1.200,00
Centro Técnico	13	Lavatório de salão	Móveis e utensílios	1	700,00	700,00
Centro Técnico	14	Mesa lateral recepção	Móveis e utensílios	1	300,00	300,00
					13.477,00	16.937,00
Escritório	1	Mesa de escritório	Móveis e utensílios	18	400,00	7.200,00
Escritório	2	Armário abo com 2 portas	Móveis e utensílios	12	800,00	9.600,00
Escritório	3	Armário gavetas	Móveis e utensílios	19	530,00	10.070,00
Escritório	4	Cadeira grátis	Móveis e utensílios	21	477,00	10.017,00
Escritório	5	Cadeira para recepção	Móveis e utensílios	26	600,00	15.000,00
Escritório	6	Computador	Equipamentos de informática	21	2.200,00	46.200,00
Escritório	7	Aparelho de ar condicionado	Máquinas e equipamentos	12	1.300,00	15.600,00
Escritório	8	Armário bancão	Móveis e utensílios	4	600,00	2.400,00
Escritório	9	Servidor	Equipamentos de informática	3	4.000,00	12.000,00
Escritório	10	Impressoras coloridas	Equipamentos de informática	4	1.200,00	4.800,00
Escritório	11	No Break servidor	Equipamentos de informática	2	2.300,00	4.600,00
Escritório	12	Mesa Auxiliar para escritório	Móveis e utensílios	9	180,00	900,00
Escritório	13	Mesa de reunião redonda 4 lugares	Móveis e utensílios	1	1.000,00	1.000,00
Escritório	14	Vitrine expostora	Móveis e utensílios	1	3.000,00	3.000,00
Escritório	15	Máquina de café	Móveis e utensílios	3	2.000,00	6.000,00
Escritório	16	Televisor 50"	Máquinas e equipamentos	1	1.200,00	1.200,00
Escritório	17	Mesa de reunião 8 lugares	Móveis e utensílios	1	1.200,00	1.200,00
Escritório	18	Estante de metal	Móveis e utensílios	5	200,00	1.000,00
Escritório	19	Gradeira	Máquinas e equipamentos	1	2.500,00	2.500,00
Escritório	20	Fogão 4 bocas	Máquinas e equipamentos	1	1.000,00	1.000,00
Escritório	21	Microondas	Máquinas e equipamentos	1	500,00	500,00
Escritório	22	Armário de metal de vestírio	Móveis e utensílios	5	1.400,00	7.000,00
Escritório	23	Sofás	Móveis e utensílios	2	700,00	1.400,00
Escritório	24	Pobonias	Móveis e utensílios	2	400,00	800,00
					29.687,00	164.987,00

ATIVIZADO OITO BRASIL						
LOCAL	Nº. BEM	DESCRIÇÃO DO BEM	CLASSIFICAÇÃO	QUANTIDADE	VALOR	TOTAL
Depão	1	Palet	Móveis e utensílios	25	50,00	3.750,00
Depão	2	Estante para picini	Móveis e utensílios	10	200,00	2.000,00
Depão	3	Estante transportadora de 12m	Móveis e utensílios	1	9.000,00	9.000,00
Depão	4	Estante grande de ferro para estoque	Móveis e utensílios	22	300,00	6.600,00
Depão	5	Estante pequena de ferro para estoque	Móveis e utensílios	7	180,00	1.260,00
Depão	6	Estante cosmética expostor	Móveis e utensílios	2	1.040,00	2.080,00
Depão	7	Armário expostor pequeno de vidro	Móveis e utensílios	2	600,00	1.200,00
Depão	8	Mesa de escritório	Móveis e utensílios	5	400,00	2.000,00
Depão	9	Balança digital	Máquinas e equipamentos	1	400,00	400,00
Depão	10	Computador	Equipamentos de informática	3	2.200,00	6.600,00
Depão	11	Mesa Auxiliar de metal	Móveis e utensílios	2	180,00	360,00
Depão	12	Escada trepadeira de alumínio 3m	Móveis e utensílios	1	700,00	700,00
Depão	13	Cadeira grátis	Móveis e utensílios	6	477,00	2.862,00
Depão	14	Lavatório de salão	Móveis e utensílios	2	700,00	1.400,00
Depão	15	Banquetas	Móveis e utensílios	5	400,00	2.000,00
Depão	16	Climatizadores PRO de chão	Máquinas e equipamentos	3	800,00	2.400,00
Depão	17	Climatizadores PRO de parede	Máquinas e equipamentos	1	1.200,00	1.200,00
Depão	18	Ventilador de parede	Máquinas e equipamentos	8	300,00	2.400,00
Depão	19	Ventilador grande de chão	Máquinas e equipamentos	1	300,00	300,00
Depão	20	Ventilador de teto	Máquinas e equipamentos	9	200,00	1.800,00
Depão	21	Máquina para fechamento de cx papelão	Máquinas e equipamentos	2	10.000,00	20.000,00
Depão	22	Mesa Auxiliar de madeira	Móveis e utensílios	3	180,00	540,00
Depão	23	Carinho de ferro grande multifuncional	Máquinas e equipamentos	3	500,00	1.500,00
Depão	24	Carinho de ferro de abastecimento	Máquinas e equipamentos	5	800,00	4.000,00
Depão	25	Carinho plataforma pequeno	Máquinas e equipamentos	2	600,00	1.200,00
Depão	26	Carinho de mão	Máquinas e equipamentos	2	600,00	1.200,00
					32.107,00	78.157,00
					79.271,00	259.600,00

Este documento é cópia do original, assinado digitalmente por MARILINA JURADO GARCIA COMES DE ALMEIDA e Tribunal de Justiça Para conferir o original, acesse o site https://esaj.tjsp.jus.br/pastadigital/pg/abrirConferenciaDocumento.do, informe o processo 1190295-31.2024.8.26.0100 e código RZSEPRZn.



RELATÓRIO MENSAL DE ATIVIDADE



Diligências *in loco*:





RELATÓRIO MENSAL DE ATIVIDADE

Diligências *in loco*:





RELATÓRIO MENSAL DE ATIVIDADE

Cronograma processual

Data	Movimento/Ato Processual	11.101/2005
29/11/2024	Distribuição do pedido de RJ	-
27/03/2025	Deferimento do Processamento da RJ	Art. 52
02/04/2025	Termo de Compromisso da Administração Judicial	Art. 33
01/04/2025	Publicação do Deferimento do Processamento da RJ	-
22/04/2025	Publicação do Edital de Convocação de Credores - 1ª Lista (Dje)	Art. 52 §1º
07/05/2025	Prazo Fatal para apresentação das Habilitações/Divergência administrativas (15 dias da publicação do Edital de Convocação dos Credores)	Art. 7 §1º
23/06/2025	Prazo Fatal para apresentação da Relação de Credores do AJ (45 dias do término do prazo para apresentação das habilitações e divergências administrativas)	Art. 7 §2º
30/05/2025	Prazo fatal para apresentações do Plano de Recuperação Judicial (60 dias da publicação da decisão do deferimento do processamento da RJ)	Art. 53
-	Publicação do Edital contendo a Relação de Credores do AJ (Prazo do edital: 20 dias)	Art. 7º §2
16/06/2025	Publicação do Edital de Apresentação do Plano de Recuperação Judicial	Art. 53
-	Prazo Fatal para apresentação das impugnações judiciais - 10 dias da publicação do Edital contendo a lista de credores do AJ	Art.8º
-	Publicação do Edital - Convocação AGC (Dje)	Art.36
-	Assembleia Geral dos Credores - 1ª Convocação	Art.36, I
-	Assembleia Geral dos Credores - 2ª Convocação	Art.36, I
29/09/2025	Encerramento do <i>Stay Period</i> (dia útil seguinte ao 180 dias da publicação da decisão de deferimento do processamento da RJ)	Art.6º §4º



RELATÓRIO MENSAL DE ATIVIDADE



DEMONSTRAÇÕES CONTÁBEIS INDIVIDUAIS



RELATÓRIO MENSAL DE ATIVIDADE

Para fins de início dos trabalhos de verificação e análise técnica das informações contábeis apresentadas, este auxiliar solicitou à Recuperanda a apresentação do Termo de Responsabilidade sobre as Demonstrações Contábeis, documento previsto nas boas práticas contábeis e requerido com o objetivo de formalizar a declaração, por parte dos administradores, de que as demonstrações aqui comentadas representam, de forma fidedigna e tempestiva, a real posição patrimonial, financeira e o desempenho das operações da Recuperanda.

Tal medida visa assegurar a confiabilidade dos dados apresentados e permitir que as análises realizadas tenham como base informações cuja integridade e consistência estejam formalmente reconhecidas pela administração da empresa, em conformidade com os princípios da contabilidade e com o disposto na legislação societária e recuperacional aplicável.



DECLARAÇÃO DE VERACIDADE E AUTENTICIDADE DE DADOS E DOCUMENTOS

A OITO BRASIL DISTRIBUIDORA LTDA inscrita no CNPJ sob o nº 002.099.642/0001-15, neste ato representada por sócia NATALIA AMADEU LANDSBERGER GLIK, portador(a) do CPF nº 051.324.768-80 DECLARA, para os fins que se fizerem necessários, que todos os dados e documentos enviados à RIO BRANCO CONSULTORES ASSOCIADOS, referente aos períodos-base ABRIL/2025, refletem fielmente a situação real e atual da empresa, sendo autênticos e verídicos.

Por ser expressão da verdade, firmo a presente.

São Paulo, 23 de maio de 2025

OITO BRASIL

NATALIA AMADEU LANDSBERGER GLIK-05132476880
Assinado de forma digital por NATALIA AMADEU LANDSBERGER GLIK-05132476880
Dados: 2025.05.23 10:41:14 -03'00'

NATALIA AMADEU LANDSBERGER GLIK



RELATÓRIO MENSAL DE ATIVIDADE

Análise das demonstrações contábeis individuais

OITO BRASIL COMÉRCIO E REPRESENTAÇÃO DE COSMÉTICOS LTDA



OITO BRASIL DISTRIBUIDORA LTDA				
Balanço Patrimonial				
Fonte: Recuperanda (demonstração não auditada)	31-mar-25	30-abr-25	Variação Abr/Mar	% Abr/Mar
ATIVO TOTAL	4.358.605	4.423.999	65.395	2%
Ativo Circulante	3.875.358	3.944.604	69.247	2%
Disponibilidades	382.218	385.014	2.796	1%
Clientes	2.839.482	2.894.868	55.386	2%
Estoques	595.111	606.176	11.064	2%
Contas Retificadoras	58.546	58.546	0	0%
Ativo Não Circulante	483.247	479.395	-3.852	-1%
Realizável a Longo Prazo	128.055	128.055	-0	0%
Imobilizado - Matriz	337.306	333.454	-3.852	-1%
Bens Intangíveis	17.886	17.886	0	0%

As **demonstrações contábeis** da Recuperanda evidenciam inicialmente um aumento no Ativo Total, que passou de R\$ 4.358.605 em março de 2025 para R\$ 4.423.999 em abril de 2025, com acréscimo de R\$ 65.395 (alta de 2%).

A elevação está associada à movimentação no Ativo Circulante, que aumentou de R\$ 3.875.358 em março para R\$ 3.944.604 em abril (alta de R\$ 69.247, ou 2%).

Dentre os principais componentes desse grupo, destacam-se:

- *Clientes, que cresceram de R\$ 2.839.482 em março para R\$ 2.894.868 em abril (acréscimo de R\$ 55.386, ou 2%);*
- *Disponibilidades, que aumentaram de R\$ 382.218 para R\$ 385.014 (alta de R\$ 2.796, ou 1%);*
- *Estoques, que passaram de R\$ 595.111 para R\$ 606.176 (incremento de R\$ 11.064, ou 2%);*
- *Contas Retificadoras, que se mantiveram estáveis em R\$ 58.546, sem variação entre os dois períodos.*

No Ativo Não Circulante, verifica-se uma queda pontual, saindo de R\$ 483.247 em março para R\$ 479.395 em abril (redução de R\$ 3.852, ou queda de 1%).

Essa movimentação decorre exclusivamente da redução no Imobilizado da Matriz, que caiu de R\$ 337.306 para R\$ 333.454 (queda de R\$ 3.852, ou queda 1%). Já o Realizável a Longo Prazo (R\$ 128.055) e os Bens Intangíveis (R\$ 17.886) permaneceram estáveis ao longo do mês.



RELATÓRIO MENSAL DE ATIVIDADE

Análise das demonstrações contábeis individuais

OITO BRASIL COMÉRCIO E REPRESENTAÇÃO DE COSMÉTICOS LTDA



OITO BRASIL DISTRIBUIDORA LTDA				
Balança Patrimonial				
Fonte: Recuperanda (demonstração não auditada)	31-mar-25	30-abr-25	Variação Abr/Mar	% Abr/Mar
PASSIVO + PL	4.358.605	4.423.999	65.395	2%
Passivo Circulante	5.678.065	5.880.295	202.230	4%
Fornecedores	2.622.777	2.892.069	269.292	10%
Obrigações Trabalhistas	453.388	436.850	-16.538	-4%
Obrigações Tributárias	668.373	707.240	38.867	5,82%
Outras Obrigações	1.933.527	1.844.136	-89.392	-5%
Passivo Não Circulante	1.194.521	1.194.521	0	0%
Exigível a Longo Prazo	1.194.521	1.194.521	0	0%
Patrimônio Líquido	-2.513.981	-2.650.816	-136.835	5%
Capital Social	390.000	390.000	0	0%
Prejuízos Acumulados	-2.668.311	-2.668.311	0	0%
Resultado do Exercício	-235.670	-372.505	-136.835	58%

O **Passivo Circulante** apresentou aumento no período, partindo de R\$ 5.678.065 em março para R\$ 5.880.295 em abril (acréscimo de R\$ 202.230, ou 4%). Essa movimentação está associada, principalmente, à variação nos Fornecedores, que passaram de R\$ 2.622.777 em março para R\$ 2.892.069 em abril (alta de R\$ 269.292, ou 10%).

Além disso, observam-se as seguintes alterações:

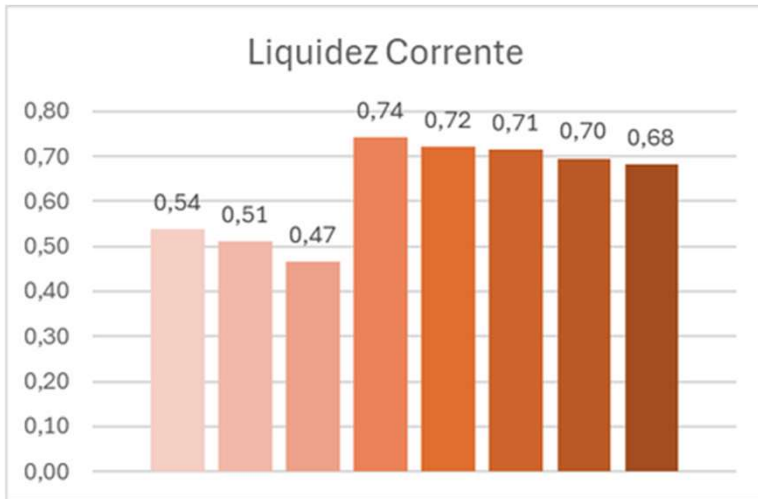
- *Obrigações Trabalhistas, que caíram de R\$ 453.388 para R\$ 436.850 (redução de R\$ 16.538, ou redução 4%);*
- *Obrigações Tributárias, que aumentaram de R\$ 668.373 para R\$ 707.240 (acréscimo de R\$ 38.867, ou alta 5,82%);*
- *Outras Obrigações, que recuaram de R\$ 1.933.527 para R\$ 1.844.136 (redução de R\$ 89.392, ou redução 5%).*

O Passivo Não Circulante manteve-se inalterado em R\$ 1.194.521, tanto em março quanto em abril, sem variação no item Exigível a Longo Prazo.

O Patrimônio Líquido agravou-se no período, partindo de R\$ 2.513.981 negativos em março para R\$ 2.650.816 em abril (variação negativa de R\$ 136.835, ou queda de 5%). Esse movimento decorre, essencialmente, do aumento no Resultado Negativo do Exercício, que passou de R\$ 235.670 negativos em março para R\$ 372.505 negativos em abril (aumento de R\$ 136.835, ou alta de 58%). Já o Capital Social e os Prejuízos Acumulados permaneceram inalterados.



RELATÓRIO MENSAL DE ATIVIDADE

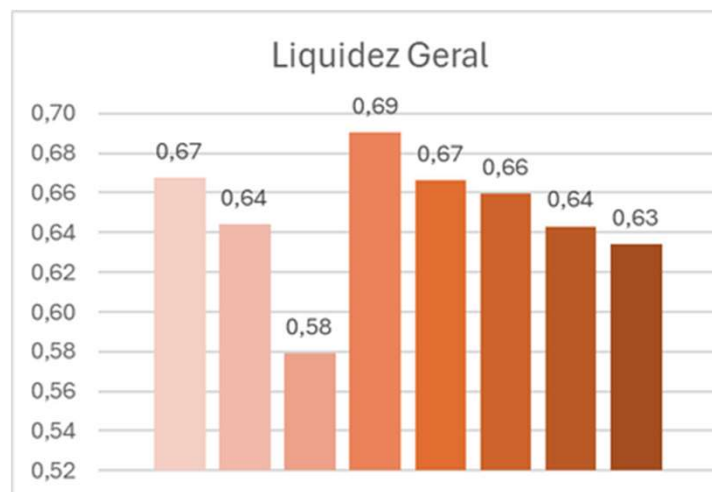


LIQUIDEZ CORRENTE

O índice de liquidez corrente é obtido pela divisão do ativo circulante pelo passivo circulante e visa indicar quantas vezes o caixa originado nos próximos doze meses (contados da data de encerramento do balanço patrimonial) é capaz de pagar as obrigações que vencerão no mesmo período. Nesta condição, índices inferiores a 1 (um) indicam que a empresa não é capaz de pagar todas as obrigações de curto prazo que contraiu.

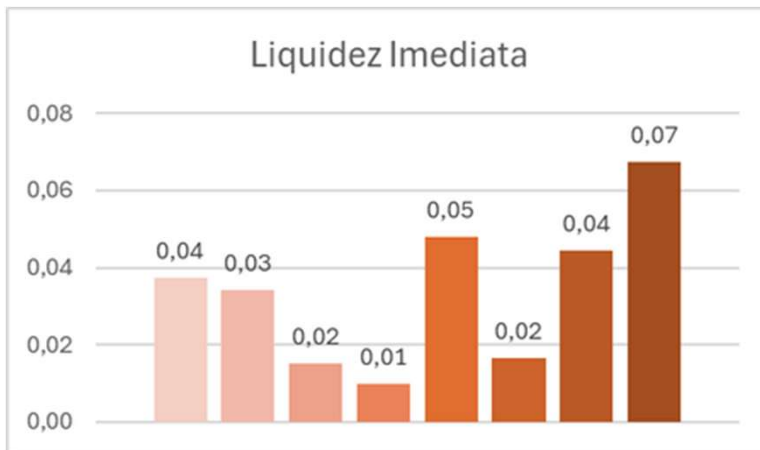
LIQUIDEZ GERAL

O índice de liquidez geral é obtido pela divisão do ativo total pela soma do passivo circulante com o passivo não circulante e visa indicar quantas vezes o caixa originado caso se liquidassem todos os ativos da empresa seria capaz de pagar todas as obrigações contraídas com terceiros (à exceção dos sócios). Nesta condição, índices inferiores a 1 (um) indicam que a empresa não é capaz de pagar todas as obrigações que contraiu.





RELATÓRIO MENSAL DE ATIVIDADE

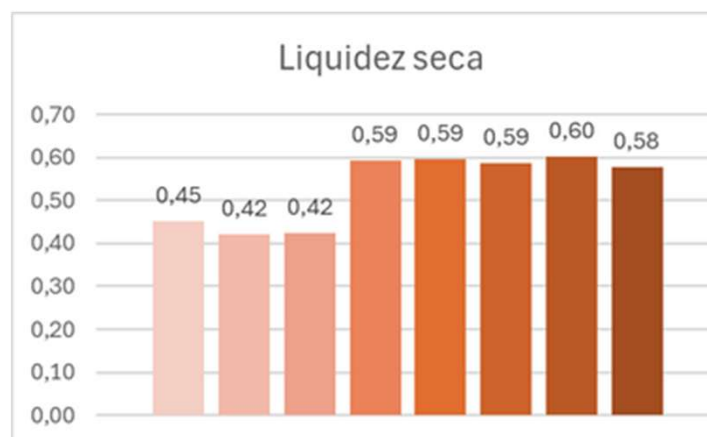


LIQUIDEZ IMEDIATA

O índice de liquidez imediata é obtido pela divisão da conta de disponibilidades daquele período pelo passivo circulante. Este índice visa indicar quantas vezes os saldos somados do caixa e das contas correntes e das aplicações financeiras de curto prazo é capaz de fazer frente às obrigações de curto prazo. Quanto menor o índice, menor é a capacidade da empresa liquidar, em poucos dias, as obrigações de curto prazo.

LIQUIDEZ SECA

O índice de liquidez seca é obtido pela divisão do ativo circulante, descontados os Estoques, do passivo circulante. Este índice visa indicar quantas vezes o caixa disponível mais o contas a receber de clientes é capaz de fazer frente às obrigações de curto prazo. É um índice que resultará menor que o da liquidez corrente e quanto maior a distância entre eles, pior é a condição de liquidez da empresa.



Este documento é cópia do original, assinado digitalmente por MARIANA JURADO GARCIA GOMES DE ALMEIDA e Trazido do Estado de Sao Paulo, protocolado em 25/06/2025 às 13:41, sob o número WJMJ25414531439. Para conferir o original, acesse o site <https://esaj.tjsp.jus.br/pastadigital/pg/abrirConferenciaDocumento.do>, informe o processo 1190295-31.2024.8.26.0100 e código RZSEPRZn.



RELATÓRIO MENSAL DE ATIVIDADE

Análise das demonstrações contábeis individuais

OITO BRASIL COMÉRCIO E REPRESENTAÇÃO DE COSMÉTICOS LTDA



OITO BRASIL DISTRIBUIDORA LTDA				
Demonstração de Resultado				
Fonte: Recuperanda (demonstração não auditada)	31-mar-25	30-abr-25	Variação Abr/Mar	% Abr/Mar
Receit Bruta	813.385	784.503	-28.882	-3,6%
Vendas de Mercadorias	761.546	745.698	-15.849	-2,1%
Vendas de Mercadorias Filial	51.838	38.805	-13.033	-25,1%
Brindes e Bonificações		0	0	-
(-) Deduções	-92.800	-73.528	19.272	-20,8%
Devolução de Vendas	-48.876	-33.444	15.432	-31,6%
ICMS Sobre Vendas	-3.384	-5.288	-1.904	56,3%
IPI Sobre Vendas	-40.540	-34.796	5.744	-14,2%
(=) Receita Líquida	720.585	710.975	-9.610	-1,3%
(-) Custos	-350.811	-351.758	-947	0,3%
(=) Resultado Bruto	369.774	359.217	-10.556	-2,9%
(-) Despesas	-498.780	-474.411	24.368	-4,9%
Despesas com Vendas	0	0	0	-
Despesas Administrativas	-320.341	-305.835	14.507	-4,5%
Despesas Gerais	-174.658	-158.258	16.400	-9,4%
Outras Despesas	-3.780	-10.319	-6.539	173,0%
(=) Resultado Operacional	-129.006	-115.194	13.812	-10,7%
(+/-) Resultado Financeiro	-31.869	-21.641	10.228	-32,1%
Receitas Financeiras	13	32	19	140,9%
Despesas Financeiras	-31.882	-21.673	10.209	-32,0%
(+/-) Outras Receitas/Despesas Não Operacionais	0	0	0	-
Outras Receitas	0		0	-
Outras Despesas	0		0	-
(=) Resultado Antes dos Impostos	-160.875	-136.835	24.040	-14,9%
Resultado Líquido do Exercício	-160.875	-136.835	-64.891	-14,9%



RELATÓRIO MENSAL DE ATIVIDADE

Análise das demonstrações contábeis individuais

OITO BRASIL COMÉRCIO E REPRESENTAÇÃO DE COSMÉTICOS LTDA



OITO BRASIL DISTRIBUIDORA LTDA					
Demonstração de Resultado					
Fonte: Recuperanda (demonstração não auditada)	28-fev-25	31-mar-25	30-abr-25	Variação Abr/Mar	% Abr/Mar
Receit Bruta	849.723	813.385	784.503	-28.882	-3,6%
Vendas de Mercadorias	815.140	761.546	745.698	-15.849	-2,1%
Vendas de Mercadorias Filial	34.583	51.838	38.805	-13.033	-25,1%
Brindes e Bonificações	0		0	0	-
(-) Deduções	-70.928	-92.800	-73.528	19.272	-20,8%
Devolução de Vendas	-17.820	-48.876	-33.444	15.432	-31,6%
ICMS Sobre Vendas	-3.628	-3.384	-5.288	-1.904	56,3%
IPI Sobre Vendas	-49.479	-40.540	-34.796	5.744	-14,2%
(=) Receita Líquida	778.795	720.585	710.975	-9.610	-1,3%
(-) Custos	-399.942	-350.811	-351.758	-947	0,3%
(=) Resultado Bruto	378.853	369.774	359.217	-10.556	-2,9%

No que se refere à **Demonstração de Resultado**, a Recuperanda manteve a redução na receita bruta entre março e abril de 2025, passando de R\$ 813.385 em março para R\$ 784.503 em abril, uma queda de R\$ 28.882 (ou queda de 3,6%).

- As deduções sobre a receita bruta (como devoluções, ICMS e IPI) seguiram relevantes no período. Em março, somaram R\$ 92.800, reduzindo-se para R\$ 73.528 em abril, com destaque para a redução nas devoluções de vendas, que passaram de R\$ 48.876 para R\$ 33.444.
- O IPI sobre vendas também caiu de R\$ 40.540 para R\$ 34.796, enquanto o ICMS teve aumento de R\$ 3.384 para R\$ 5.288.

A Receita Líquida continuou em queda, indo de R\$ 720.585 em março para R\$ 710.975 em abril (redução de R\$ 9.610, ou queda de 1,3%).

Já o Custo das Mercadorias Vendidas (CMV) permaneceu estável, com leve alta de R\$ 947, saindo de R\$ 350.811 em março para R\$ 351.758 em abril.

O Resultado Bruto também se reduziu, passando de R\$ 369.774 em março para R\$ 359.217 em abril (queda de R\$ 10.556, ou queda de 2,9%).



RELATÓRIO MENSAL DE ATIVIDADE

Análise das demonstrações contábeis individuais

OITO BRASIL COMÉRCIO E REPRESENTAÇÃO DE COSMÉTICOS LTDA



OITO BRASIL DISTRIBUIDORA LTDA					
Demonstração de Resultado					
Fonte: Recuperanda (demonstração não auditada)	28-fev-25	31-mar-25	30-abr-25	Variação Abr/Mar	% Abr/Mar
(-) Despesas	-444.591	-498.780	-474.411	24.368	-4,9%
Despesas com Vendas	0	0	0	0	-
Despesas Administrativas	-288.843	-320.341	-305.835	14.507	-4,5%
Despesas Gerais	-152.115	-174.658	-158.258	16.400	-9,4%
Outras Despesas	-3.633	-3.780	-10.319	-6.539	173,0%
(=) Resultado Operacional	-65.739	-129.006	-115.194	13.812	-10,7%
(+/-) Resultado Financeiro	-30.246	-31.869	-21.641	10.228	-32,1%
Receitas Financeiras	30	13	32	19	140,9%
Despesas Financeiras	-30.275	-31.882	-21.673	10.209	-32,0%
(+/-) Outras Receitas/Despesas Não Operacionais	0	0	0	0	-
Outras Receitas	0	0		0	-
Outras Despesas	0	0		0	-
(=) Resultado Antes dos Impostos	-95.985	-160.875	-136.835	24.040	-14,9%
Resultado Líquido do Exercício	-95.985	-160.875	-136.835	-64.891	-14,9%

No detalhamento das **despesas**, observa-se que a Recuperanda apresentou uma leve redução no volume de gastos operacionais entre março e abril de 2025, mantendo uma estrutura de custos relativamente estável. Em março, o total de despesas foi de R\$ 498.780, caindo para R\$ 474.411 em abril (redução de R\$ 24.368, ou queda de 4,9%).

Esses valores são compostos, principalmente, por despesas administrativas, que recuaram de R\$ 320.341 para R\$ 305.835 (queda de R\$ 14.507, ou queda de 4,5%), e por despesas gerais, que diminuíram de R\$ 174.658 para R\$ 158.258 (queda de R\$ 16.400, ou queda de 9,4%). Em contrapartida, as outras despesas aumentaram, passando de R\$ 3.780 para R\$ 10.319 (alta de R\$ 6.539, ou 173%).

O Resultado Operacional apresentou melhora no período: saiu de um prejuízo de R\$ 129.006 em março para R\$ 115.194 negativos em abril, indicando uma reversão parcial de R\$ 13.812 (ou melhora de 10,7%). Esse resultado reflete os cortes nas despesas operacionais, embora ainda insuficientes para reverter o quadro deficitário.



RELATÓRIO MENSAL DE ATIVIDADE

Análise das demonstrações contábeis individuais

OITO BRASIL COMÉRCIO E REPRESENTAÇÃO DE COSMÉTICOS LTDA



OITO BRASIL DISTRIBUIDORA LTDA					
Demonstração de Resultado					
Fonte: Recuperanda (demonstração não auditada)	28-fev-25	31-mar-25	30-abr-25	Variação Abr/Mar	% Abr/Mar
(-) Despesas	-444.591	-498.780	-474.411	24.368	-4,9%
Despesas com Vendas	0	0	0	0	-
Despesas Administrativas	-288.843	-320.341	-305.835	14.507	-4,5%
Despesas Gerais	-152.115	-174.658	-158.258	16.400	-9,4%
Outras Despesas	-3.633	-3.780	-10.319	-6.539	173,0%
(=) Resultado Operacional	-65.739	-129.006	-115.194	13.812	-10,7%
(+/-) Resultado Financeiro	-30.246	-31.869	-21.641	10.228	-32,1%
Receitas Financeiras	30	13	32	19	140,9%
Despesas Financeiras	-30.275	-31.882	-21.673	10.209	-32,0%
(+/-) Outras Receitas/Despesas Não Operacionais	0	0	0	0	-
Outras Receitas	0	0		0	-
Outras Despesas	0	0		0	-
(=) Resultado Antes dos Impostos	-95.985	-160.875	-136.835	24.040	-14,9%
Resultado Líquido do Exercício	-95.985	-160.875	-136.835	-64.891	-14,9%

O **resultado financeiro**, ainda negativo, também mostrou melhora, passando de R\$ 31.869 negativos em março para R\$ 21.641 negativos em abril (redução de R\$ 10.228, ou queda de 32,1%), impulsionado principalmente pela queda nas despesas financeiras, que passaram de R\$ 31.882 para R\$ 21.673, enquanto as receitas financeiras aumentaram de R\$ 13 para R\$ 32.

No campo das outras **receitas e despesas não operacionais**, observou-se a ausência de registros relevantes ao longo dos meses de março e abril de 2025. Tanto em março quanto em abril, não houve movimentações adicionais nessas contas, resultando em saldo neutro para o período.

Como consequência, os resultados líquidos do exercício mantiveram-se negativos. Após o prejuízo de R\$ 160.875 em março, houve uma leve melhora em abril, com redução do prejuízo para R\$ 136.835, o que representa um recuo de R\$ 24.040 (ou melhora de 14,9%) no resultado líquido do exercício.



RELATÓRIO MENSAL DE ATIVIDADE

Análise das demonstrações contábeis individuais

FLUXO DE CAIXA - GERENCIAL



Verifica-se que a Recuperanda, até o momento, não apresentou o demonstrativo de fluxo de caixa realizado, **documento fundamental para a análise da real capacidade de geração de caixa da atividade operacional.**

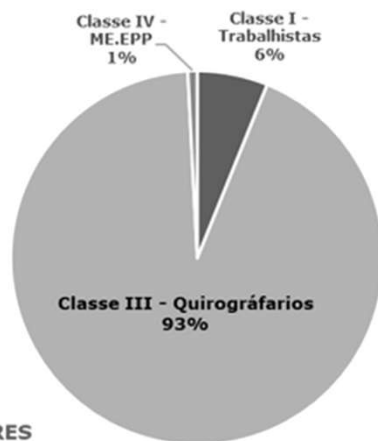
A ausência desse demonstrativo compromete a aferição da geração de caixa líquida proveniente das atividades operacionais, dificultando a avaliação da sustentabilidade financeira da Recuperanda no curto prazo e a identificação de desequilíbrios entre ingressos e desembolsos efetivos.

Considerando que o **fluxo de caixa realizado** é essencial para a elaboração do diagnóstico econômico-financeiro no relatório inicial, recomenda-se que a Recuperanda providencie sua apresentação de forma detalhada e conforme as normas contábeis, evidenciando os fluxos efetivamente realizados no período recente.



RELATÓRIO MENSAL DE ATIVIDADE

Lista de Credores



LISTA DE CREDITORES

Lista de Credores:

Fonte: Processo nº 1190295-31.2024.8.26.0100 Fls : 90

Classe:	Qtd.	Valor	%
Classe I - Trabalhistas	3	281.560,56	6,1%
Classe III - Quirográfiarios	4	4.281.619,25	93,1%
Classe IV - ME.EPP	1	37.540,00	0,8%
	8	4.600.719,81	

Conforme consta na relação extraída dos autos do Processo n.º 1190295-31.2024.8.26.0100 (fls. 90), o valor total da dívida concursal declarada pela Recuperanda é de R\$ 4.600.719,81. A composição desse montante evidencia uma significativa concentração na Classe III – Quirográfiarios, que representa R\$ 4.281.619,25, equivalente a 93,1% do total. Na sequência, verifica-se a Classe I – Trabalhistas, com R\$ 281.560,56 (6,1%), e, por fim, a Classe IV – Microempresa e Empresa de Pequeno Porte (ME/EPP), com R\$ 37.540,00, correspondente a 0,8% do passivo. A análise dessa estrutura revela que os créditos quirográfiarios detêm a maioria da dívida, evidenciando a predominância de obrigações não privilegiadas na constituição do passivo. Dentre os credores quirográfiarios destacam-se instituições financeiras com valores expressivos, tais como a Caixa Econômica Federal, com R\$ 1.720.987,90, o Banco Santander Brasil S/A, com R\$ 1.460.319,02, e o Banco do Brasil S/A, com R\$ 961.854,56. No âmbito da Classe I – Trabalhistas, os maiores créditos são detidos por João Divino Silva (R\$ 155.331,44) e Antonio Genari Junior (R\$ 80.116,96), evidenciando passivos relacionados a vínculos empregatícios encerrados. Já na Classe IV, figura como único credor o escritório Brazuna, Rusch, E. Soriano Sociedade de Advogados, com crédito no valor de R\$ 37.540,00.

Portanto, observa-se que os principais credores da Recuperanda são compostos majoritariamente por instituições financeiras e por obrigações oriundas de contratos trabalhistas.



RELATÓRIO MENSAL DE ATIVIDADE

Endividamento



Fonte: Recuperanda (demonstração não auditada)	31-dez-21	31-dez-22	31-dez-23	30-nov-24	31-dez-24	31-jan-25	28-fev-25	31-mar-25	30-abr-25
Endividamento Total	14.709.517,65	19.597.438,69	23.265.753,08	7.608.246,31	6.828.094,11	6.631.222,02	6.594.442,95	6.872.585,81	7.074.815,85
Passivo Circulante	13.365.152,83	19.597.438,69	23.265.753,08	6.413.725,71	5.633.573,51	5.436.701,42	5.399.922,35	5.678.065,21	5.880.295,25
Fornecedores	1.271.543,46	3.253.490,24	3.171.378,86	2.246.175,62	2.620.540,04	2.536.347,87	2.504.665,26	2.622.777,26	2.892.069,49
Obrigações Trabalhistas	311.055,16	344.811,99	250.460,56	547.406,64	569.565,58	479.296,69	450.310,21	453.388,13	436.850,27
Obrigações Tributárias	10.058.689,11	12.169.993,18	14.513.227,37	538.453,66	660.713,36	651.445,11	667.190,55	668.372,55	707.239,90
Outras Obrigações	1.723.865,10	3.829.143,28	5.330.686,29	3.081.689,79	1.782.754,53	1.769.611,75	1.777.756,33	1.933.527,27	1.844.135,59
Passivo Não Circulante	1.344.364,82	0,00	0,00	1.194.520,60	1.194.520,60	1.194.520,60	1.194.520,60	1.194.520,60	1.194.520,60
Exigível a Longo Prazo	1.344.364,82	0,00	0,00	1.194.520,60	1.194.520,60	1.194.520,60	1.194.520,60	1.194.520,60	1.194.520,60

A análise da estrutura de endividamento da Recuperanda, com base em suas demonstrações contábeis não auditadas, evidencia um movimento significativo de crescimento até o exercício de 2023, seguido por uma fase de reestruturação e redução a partir do final de 2024.

Entre 31 de dezembro de 2021 e 31 de dezembro de 2023, o endividamento total cresceu de R\$ 14.709.517,65 para R\$ 23.265.753,08, correspondendo a um acréscimo de 58% no período. Esse aumento foi integralmente suportado pelo passivo circulante, sem registro de passivo não circulante durante esse intervalo, o que indica que a companhia financiava suas obrigações majoritariamente com dívidas de curto prazo.

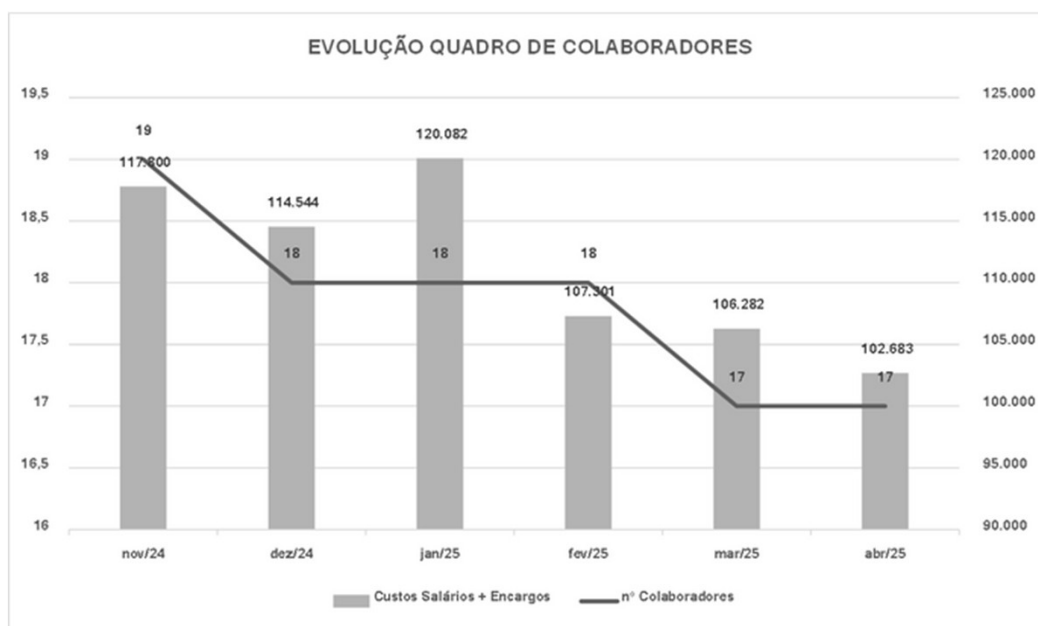
Contudo, a partir de novembro de 2024, observa-se um ponto de inflexão na trajetória da dívida, com queda expressiva do endividamento total, que passou para R\$ 6.828.094,11 em dezembro de 2024 e atingiu R\$ 6.631.222,02 em janeiro de 2025. Essa tendência de estabilização manteve-se nos meses subsequentes, encerrando abril de 2025 com R\$ 7.074.815,85.

Outro ponto relevante é a reclassificação parcial da dívida para o passivo não circulante, a partir de novembro de 2024, com o registro de R\$ 1.194.520,60 como "Exigível a Longo Prazo". Esse movimento sugere eventuais negociações ou parcelamentos formais de obrigações, postergando vencimentos e ajustando o perfil da dívida para além de 12 meses, o que, do ponto de vista financeiro, representa um avanço na estrutura de capital.



RELATÓRIO MENSAL DE ATIVIDADE

Evolução Quadro de Colaboradores



Com base nas informações extraídas da Recuperanda, observa-se que o quadro de colaboradores apresentou redução de 19 para 17 funcionários entre novembro de 2024 e abril de 2025. A redução do efetivo ocorreu de forma gradual, com estabilidade entre dezembro de 2024 e fevereiro de 2025 (18 colaboradores), redução para 17 em março de 2025 e manutenção desse número em abril.

Apesar da leve variação na quantidade de colaboradores, os custos totais com salários e encargos sociais mantiveram-se relativamente estáveis, situando-se entre R\$ 102.683,00 e R\$ 120.082,00 no período.



RELATÓRIO MENSAL DE ATIVIDADE

Questionamentos



Os questionamentos formulados no Relatório Mensal de Atividades referente às demonstrações de abril/2025, foram respondidos pelos Recuperandos em 13/06/2025.

QUESTÃO Nº	RMA DE ORIGEM	RECUPERANDA	ENUNCIADO	DATA DE CONCLUSÃO	RESPOSTA SATISFATA	RESPOSTA DA RECUPERANDA
1	Fev e Mar	OITO BRAS L DISTRIBUIDORA LTDA	Créditos: Especificar os fatores que motivaram a redução de R\$ 215.719,00 na conta de créditos entre janeiro e março/25, com discriminação dos principais clientes, valores recebidos e eventuais baixas ou provisões.	jun-25	NÃO	
2	Fev e Mar	OITO BRAS L DISTRIBUIDORA LTDA	Estoques: Justificar a redução de R\$ 181.216,00 nos estoques em fevereiro/25 e o aumento de R\$ 84.831,00 em março/25, com a respectiva movimentação de entradas e saídas e notas fiscais de compra e venda correspondentes.	jun-25	SIM	Recomposição de estoque de produtos que estavam em falta devido ao atraso das importações. O saldo de estoques sofreu uma redução significativa neste mês em razão da baixa reposição de mercadorias. A empresa priorizou a geração de caixa para cumprimento de obrigações essenciais, dentro do contexto da recuperação judicial.
3	Fev e Mar	OITO BRAS L DISTRIBUIDORA LTDA	Contas Retificadoras do Ativo: Apresentar composição da conta de contas retificadoras (provavelmente provisões para perdas), justificando a elevação de R\$ 11.336,00 em fevereiro/25, com base nos critérios adotados e nos ativos vinculados.	jun-25	NÃO	
4	Fev e Mar	OITO BRAS L DISTRIBUIDORA LTDA	Fornecedores: fornecedores entre janeiro e março/25, justificar o aumento líquido de R\$ 86.429,00 no período.	jun-25	SIM	Recomposição de estoque de produtos que estavam em falta dos produtos nacionais e importados.
5	Fev e Mar	OITO BRAS L DISTRIBUIDORA LTDA	Outras Obrigações: Discriminar os elementos contábeis registrados em "Outras Obrigações", com destaque para o incremento de R\$ 155.771,00 verificado em março/25.	jun-25	SIM	Documentos em anexo.
6	Fev e Mar	OITO BRAS L DISTRIBUIDORA LTDA	Receita Bruta: Justificar a queda de R\$ 149.622,00 na Receita Bruta entre janeiro e fevereiro/25 e a subsequente redução de R\$ 36.338,00 em março/25, com análise segmentada por linha de produto e canal de venda.	jun-25	SIM	Resultado do aumento substancial de preços do ano anterior somado a falta de produtos causada pelo atraso na chegada de importação no Brasil e do processo de desembaraço de LANZA e PAUL MITCHELL via Glikimport.



RELATÓRIO MENSAL DE ATIVIDADE

Questionamentos



Os questionamentos formulados no Relatório Mensal de Atividades referente às demonstrações de abril/2025, foram respondidos pelos Recuperandos em 13/06/2025.

QUESTÃO Nº	RMA DE ORIGEM	RECUPERANDA	ENUNCIADO	DATA DE CONCLUSÃO	RESPOSTA SATISFA	RESPOSTA DA RECUPERANDA
7	Fev e Mar	OITO BRASIL DISTRIBUIDORA LTDA	Deduções da Receita: Apresentar explicação técnica para o aumento de R\$ 21.872,00 nas deduções da receita em março/25, especialmente considerando o salto de R\$ 31.056,00 na rubrica "Devolução de Vendas".	jun-25	NÃO	
8	Fev e Mar	OITO BRASIL DISTRIBUIDORA LTDA	Custos das Mercadorias Vendidas (CMV): Explicitar a estrutura de custos e os fatores que provocaram a queda de R\$ 75.061,00 entre janeiro e março/25, evidenciando variações nos preços médios de aquisição, volume vendido e mix de produtos.	jun-25	NÃO	
9	Fev e Mar	OITO BRASIL DISTRIBUIDORA LTDA	Despesas Administrativas e Gerais: Justificar as variações nas despesas administrativas e gerais no trimestre, sobretudo a elevação de R\$ 31.498,00 em março/25 nas administrativas e R\$ 22.544,00 nas gerais, com descrição de eventos não recorrentes e contratos impactantes.	jun-25	SIM	A elevação nas despesas administrativas decorre de fatores pontuais honorários assessoria jurídica e contábil especializada, custos de suporte técnico e atualização de sistemas de gestão (ERP), vinculados à melhoria no controle fiscal, contábil operacional.
10	Fev e Mar	OITO BRASIL DISTRIBUIDORA LTDA	Despesas Financeiras: Apresentar detalhamento da evolução das despesas financeiras no trimestre, identificando contratos de financiamento, encargos por inadimplência, multas ou juros incidentes sobre obrigações vencidas.	jun-25	SIM	O Banco do Brasil e Banco Sofisa continua debitando juros e taxas.
11	Fev e Mar	OITO BRASIL DISTRIBUIDORA LTDA	Retirada de Sócios: Informar se houve quaisquer retiradas financeiras por parte dos sócios nos meses de janeiro, fevereiro ou março/25, com a devida escrituração contábil e origem dos recursos utilizados.	jun-25	SIM	Não foram realizadas distribuições de lucros, pró-labores extraordinários ou antecipações de resultados; Não houve lançamentos contábeis relacionados a retiradas de sócios no período mencionado;
12	Fev e Mar	OITO BRASIL DISTRIBUIDORA LTDA	Pagamentos em Espécie: Apresentar relação de todos os pagamentos realizados em espécie no trimestre, com identificação de valores, datas, finalidades e beneficiários.	jun-25	SIM	Não foram realizados pagamentos em espécie; Todas as obrigações financeiras da companhia nesse trimestre foram quitadas exclusivamente por meio de transferências bancárias, boletos, PIX ou outros meios eletrônicos devidamente rastreáveis, conforme controle interno e escrituração contábil.



RELATÓRIO MENSAL DE ATIVIDADE

Questionamentos



Os questionamentos formulados no Relatório Mensal de Atividades referente às demonstrações de abril/2025, foram respondidos pelos Recuperandos em 13/06/2025.

QUESTÃO Nº	RMA DE ORIGEM	RECUPERANDA	ENUNCIADO	DATA DE CONCLUSÃO	RESPOSTA SATISFA	RESPOSTA DA RECUPERANDA
13	Fev e Mar	OITO BRASIL DISTRIBUIDORA LTDA	Volume de Produtos Vendidos: Informar a quantidade total de produtos vendidos mensalmente no 1º trimestre de 2025, com base no controle de saída por nota fiscal, e confrontar com os dados do 1º trimestre de 2024.	jun-25	SIM	Relatório do 1º Trimestre de 2025. Anexo no Drive - Pasta "Questionamentos".
14	Fev e Mar	OITO BRASIL DISTRIBUIDORA LTDA	Ticket Médio de Venda: Apresentar cálculo do ticket médio mensal no 1º trimestre de 2025 e no mesmo período de 2024, incluindo as fórmulas utilizadas e a fonte dos dados de quantidade de vendas.	jun-25	SIM	Relatório de produtos do 1º Trimestre de 2025. Anexo no Drive - Pasta "Questionamentos".
15	Fev e Mar	OITO BRASIL DISTRIBUIDORA LTDA	Prazo para Apresentação do Fluxo de Caixa Gerencial: Informar, de forma precisa, em que data a Recuperanda apresentará o fluxo de caixa gerencial atualizado, contemplando as movimentações realizadas para os meses de janeiro, fevereiro e março de 2025.	jun-25	SIM	Fluxo de caixa disponibilizado no Drive.



RELATÓRIO MENSAL DE ATIVIDADE

Considerações Finais



A partir da documentação disponibilizada e das análises contábeis conduzidas, constata-se que a Recuperanda mantém um cenário de fragilidade econômico-financeira, com deterioração patrimonial e resultados operacionais negativos.

Durante o primeiro quadrimestre de 2025, o Ativo Total da Recuperanda oscilou de forma moderada. Após redução de R\$ 4.374.100 em janeiro para R\$ 4.241.337 em fevereiro (queda de 3%), verificou-se recuperação nos meses seguintes, atingindo R\$ 4.358.605 em março e R\$ 4.423.999 em abril, refletindo uma alta acumulada de aproximadamente 4,3% desde o ponto mais baixo do trimestre. Essa movimentação foi impulsionada, principalmente, pelo Ativo Circulante, cuja composição indica crescimento em “Clientes” (de R\$ 2.839.482 em março para R\$ 2.894.868 em abril), bem como em “Disponibilidades” e “Estoques”. A elevação nas disponibilidades, que passou de R\$ 382.218 para R\$ 385.014 no período, consolida uma melhora de mais de 300% no bimestre inicial do ano. No entanto, observa-se que o Ativo Não Circulante apresentou queda leve em abril, influenciada pela depreciação do imobilizado da matriz. Do lado do Passivo, o Passivo Circulante aumentou de R\$ 5.678.065 em março para R\$ 5.880.295 em abril (alta de R\$ 202.230 ou 4%), influenciado pelo crescimento nas obrigações com fornecedores (alta de 10%) e tributos (alta de 5,8%). Já as obrigações trabalhistas e outras obrigações apresentaram queda. O Passivo Não Circulante manteve-se inalterado no valor de R\$ 1.194.521, composto integralmente por exigibilidades de longo prazo. O Patrimônio Líquido aprofundou sua posição negativa, passando de R\$ 2.513.981 negativos em março para R\$ 2.650.816 negativos em abril, reflexo do aumento no prejuízo acumulado.

Na Demonstração de Resultados, a receita líquida continuou sua trajetória de redução: de R\$ 918.531 em janeiro, caiu para R\$ 720.585 em março e, posteriormente, R\$ 710.975 em abril, totalizando uma queda acumulada de 22,6% no quadrimestre. Embora o CMV tenha permanecido relativamente estável, o resultado bruto também apresentou queda, de R\$ 369.774 em março para R\$ 359.217 em abril.



RELATÓRIO MENSAL DE ATIVIDADE

Considerações Finais



A partir da documentação disponibilizada e das análises contábeis conduzidas, constata-se que a Recuperanda mantém um cenário de fragilidade econômico-financeira, com deterioração patrimonial e resultados operacionais negativos.

Em contrapartida, as despesas operacionais mostraram leve melhora, com redução de R\$ 498.780 em março para R\$ 474.411 em abril (queda de 4,9%), o que proporcionou pequena reversão no resultado operacional, que passou de R\$ 129.006 negativos em março para R\$ 115.194 negativos em abril. O resultado financeiro, ainda deficitário, também apresentou melhora, encerrando abril com R\$ 21.641 negativos, contra R\$ 31.869 negativos em março. Consequentemente, o prejuízo líquido do exercício passou de R\$ 160.875 negativos em março para R\$ 136.835 negativos em abril, indicando melhora de 14,9%, ainda que o resultado continue negativo.

Por fim, ressalta-se que a Recuperanda ainda não apresentou o Demonstrativo de Fluxo de Caixa Realizado, o que compromete a análise da real geração de caixa de suas operações. A ausência deste documento impossibilita a verificação do equilíbrio entre entradas e saídas, prejudica a avaliação da viabilidade econômico-financeira do negócio e limita o acompanhamento da aderência ao plano de recuperação judicial aprovado. A apresentação tempestiva e detalhada deste demonstrativo permanece indispensável.



RELATÓRIO MENSAL DE ATIVIDADE

Lista de Documentos Entregues



LISTA DE DOCUMENTOS	LISTA DE DOCUMENTOS 2	LISTA DE DOCUMENTOS 22
APURACAO - OITO BRASIL FILIAL 022025.pdf	GUIA - IRPJ REF A 4º TRIM 2024 - ULTIMA QUOTA VC31.03.2025.pdf	EXTRATO BANCÁRIO BRADESCO 2025.pdf
APURACAO - OITO BRASIL MATRIZ 022025.pdf	GUIA DE DCTFWEB OITO BRASIL JAN 2025.pdf	EXTRATO BANCÁRIO CEF MARÇO 2025.pdf
LIVRO APURAÇÃO DO ICMS-OITO BRASIL FILIAL 022025.pdf	PROTOCOLO GUIA DE DCTFWEB OITO BRASIL JAN 2025.pdf	EXTRATO BANCÁRIO ITAU MARÇO 2025.pdf
LIVRO APURAÇÃO DO IPI - OITO BRASIL FILIAL 022025.pdf	GUIA DE DCTFWEB OITO BRASIL FEVEREIRO 2025.pdf	EXTRATO BANCÁRIO SANTANDER MARÇO 2025.pdf
ACUMULADOS TOTAIS - PIS - COFINS - OITO BRASIL.pdf	PROTOCOLO GUIA DE DCTFWEB OITO BRASIL FEV 2025.pdf	EXTRATO BANCÁRIO BCO DO BRASIL OITO BRASIL 112024.pdf
LIVRO APURAÇÃO DO ICMS - OITO BRASIL.pdf	GUIA DE DCTFWEB OITO BRASIL MARÇO 2025.pdf	EXTRATO BANCÁRIO BRADESCO OITO BRASIL 112024.pdf
LIVRO APURAÇÃO DO IPI - OITO BRASIL.pdf	PROTOCOLO GUIA DE DCTFWEB OITO BRASIL MARÇO 2025.pdf	EXTRATO BANCÁRIO CEF OITO BRASIL 112024.pdf
APURACAO - OITO BRASIL FILIAL MARÇO 2025.pdf	OITO BRASIL - DECLARAÇÃO DE AUTENTICIDADE 032025.pdf	EXTRATO BANCÁRIO ITAÚ OITO BRASIL 112024.pdf
APURACAO - OITO BRASIL MATRIZ MARÇO 2025.pdf	OITO BRASIL - DECLARAÇÃO DE AUTENTICIDADE 08052025.pdf	EXTRATO BANCÁRIO SANTANDER OITO BRASIL 112024.pdf
OITO BRASIL BALANÇETE DE VERIFICAÇÃO DEZEMBRO 2024 PDF.pdf	PROTOCOLO GUIA DE DCTFWEB OITO BRASIL MARÇO 2025.pdf	EXTRATO BANCÁRIO SOFISA OITO BRASIL 112024.pdf
OITO BRASIL BALANÇETE DE VERIFICAÇÃO NOVEMBRO 2024 PDF.pdf	OITO BRASIL DRE DEZEMBRO 2024 PDF Assinado.pdf	OITO BRASIL HOLERITES FEVEREIRO 2025.pdf
OITO BRASIL BALANÇETE DE VERIFICAÇÃO FEVEREIRO 2025.pdf	OITO BRASIL DRE NOVEMBRO 2024 PDF Assinado.pdf	OITO BRASIL HOLERITES JANEIRO 2025.pdf
OITO BRASIL BALANÇETE DE VERIFICAÇÃO JANEIRO 2025 PDF.pdf	OITO BRASIL DRE FEVEREIRO 2025.pdf	OITO BRASIL HOLERITES MARÇO 2025.pdf
OITO BRASIL BALANÇETE DE VERIFICAÇÃO MARÇO 2025.pdf	OITO BRASIL DRE JANEIRO 2025.pdf	OITO BRASIL RESUMO FOLHA DE PAGTO FEVEREIRO 2025.pdf
OITO BRASIL - BALANÇO PATRIMONIAL DEZEMBRO 2024 ASSINADO.pdf	OITO BRASIL DRE MARÇO 2025.pdf	OITO BRASIL RESUMO FOLHA DE PAGTO JANEIRO 2025.pdf
OITO BRASIL - BALANÇO PATRIMONIAL NOVEMBRO 2024 ASSINADO.pdf	Resumo Folha Dez 2024 .pdf	OITO BRASIL RESUMO FOLHA DE PAGTO MARÇO 2025.pdf
OITO BRASIL - BALANÇO PATRIMONIAL FEVEREIRO 2025 ASSINADO.pdf	Resumo Folha Nov 2024.pdf	OITO BRASIL COMPROVANTE DE PAGTO DE ICMS REF A 01.2025 - R\$ 2465,65.pdf
OITO BRASIL - BALANÇO PATRIMONIAL JANEIRO 2025 ASSINADO.pdf	OITO BRASIL RESUMO FOLHA DE PAGTO FEVEREIRO 2025.pdf	OITO BRASIL GUIA DE ICMS REF A JANEIRO 2025.pdf
OITO BRASIL - BALANÇO PATRIMONIAL MARÇO 2025 ASSINADO.pdf	OITO BRASIL RESUMO FOLHA DE PAGTO JANEIRO 2025.pdf	OITO BRASIL DARE DE ICMS REF A FEVEREIRO 2025.pdf
OITO BRASIL - Posição de estoque 28.02.2025.xlsx	OITO BRASIL RESUMO FOLHA DE PAGTO MARÇO 2025.pdf	OITO BRASIL COMPROVANTE DE PAGTO DE ICMS REF A 03.2025 - R\$ 563,18.pdf
OITO BRASIL - Posição de estoque 31.01.2025.xlsx	EXTRATO BANCÁRIO BCO DO BRASIL OITO BRASIL 122024.pdf	OITO BRASIL DARE DE ICMS REF A MARÇO 2025.pdf
OITO BRASIL - Posição de estoque 31.03.2025.xlsx	EXTRATO BANCÁRIO BRADESCO OITO BRASIL 122024.pdf	GUIA INSS E COMPROVANTE DE PAGTO - R\$ 41.168,66.pdf
COMPROVANTE DE ADTO DE SALÁRIO 022025 I.pdf	EXTRATO BANCÁRIO CEF OITO BRASIL 122024.pdf	COMPROVANTE DE PAGTO - INSS - R\$ 33.835,41 022025.pdf
COMPROVANTE DE ADTO DE SALÁRIO 022025.pdf	EXTRATO BANCÁRIO ITAÚ OITO BRASIL 122024.pdf	GUIA DE INSS - OITO BRASIL FEVEREIRO 2025.pdf
COMPROVANTE DE PAGTO DE SALÁRIO - 022025.PDF	EXTRATO BANCÁRIO SANTANDER OITO BRASIL 122024.pdf	COMPROVANTE DE PAGAMENTO - INSS - MARÇO 2025 - R\$ 33.333,91.pdf
COMPROVANTE DE PAGTO DE SALÁRIO 022025 I.pdf	EXTRATO BANCÁRIO SOFISA OITO BRASIL 122024.pdf	GUIA DE INSS - OITO BRASIL MARÇO 2025.pdf
COMPROVANTE DE PAGAMENTO - ADTO DE SALÁRIOS - 012025 1 .PDF	EXTRATO BANCÁRIO BANCO DO BRASIL FEVEREIRO 2025.pdf	OITO BRASIL LIVRO DIÁRIO DEZEMBRO 2024 PDF.pdf
COMPROVANTE DE PAGAMENTO - ADTO DE SALÁRIOS - 012025.PDF	EXTRATO BANCÁRIO BANCO SOFISA FEVEREIRO 2025.pdf	OITO BRASIL LIVRO DIÁRIO NOVEMBRO 2024 PDF.pdf
COMPROVANTE DE PAGAMENTO - SALÁRIOS - 012025 1.pdf	EXTRATO BANCÁRIO BRADESCO FEVEREIRO 2025.pdf	OITO BRASIL LIVRO RAZÃO GERAL DEZEMBRO 2024 PDF.pdf
COMPROVANTE DE PAGAMENTO - SALÁRIOS - 012025.PDF	EXTRATO BANCÁRIO CEF FEVEREIRO 2025.pdf	OITO BRASIL LIVRO RAZÃO GERAL NOVEMBRO 2024 PDF.pdf
COMPROVANTE DE PAGTO DE SALÁRIO - MARÇO 2025 I.PDF	EXTRATO BANCÁRIO ITAÚ FEVEREIRO 2025.pdf	OITO BRASIL LIVRO DIÁRIO FEVEREIRO 2025.PDF
COMPROVANTE DE PAGTO DE SALÁRIO - MARÇO 2025.pdf	EXTRATO BANCÁRIO SANTANDER FEVEREIRO 2025.pdf	OITO BRASIL LIVRO DIÁRIO JANEIRO 2025 PDF.pdf
OITO BRASIL HOLERITES MARÇO 2025.pdf	EXTRATO BANCÁRIO BCO DO BRASIL OITO BRASIL 012025.pdf	OITO BRASIL LIVRO DIÁRIO MARÇO 2025.PDF
COMPROVANTE DE PAGTO CSLL 4º TRIMESTRE 2024 - R\$ 12.932,88.pdf	EXTRATO BANCÁRIO BRADESCO OITO BRASIL 012025.pdf	OITO BRASIL LIVRO RAZÃO GERAL FEVEREIRO 2025.PDF
COMPROVANTE DE PAGTO IRPJ 4º TRIMESTRE 2024 - R\$ 21.929,78.pdf	EXTRATO BANCÁRIO CEF OITO BRASIL 012025.pdf	OITO BRASIL LIVRO RAZÃO GERAL JANEIRO 2025 PDF.pdf
GUIA - CSLL REF AO 4º TRIM 2024 - QUOTA 02.03 - VC 28.02.2025.pdf	EXTRATO BANCÁRIO ITAÚ OITO BRASIL 012025.pdf	OITO BRASIL LIVRO RAZÃO GERAL MARÇO 2025.PDF
GUIA - IRPJ REF AO 4º TRIM 2024 - QUOTA 02.03 - VC 28.02.2025.pdf	EXTRATO BANCÁRIO SANTANDER OITO BRASIL 012025.pdf	RELATÓRIOS FINANCEIROS - CONTAS A PAGAR 012025.pdf
COMPROVANTE DE PAGTO - CSLL - R\$ 13059,65 022025.pdf	EXTRATO BANCÁRIO SOFISA OITO BRASIL 012025.pdf	RELATÓRIOS FINANCEIROS - CONTAS A PAGAR 022025.pdf
COMPROVANTE DE PAGTO - IRPJ - R\$ 22.144,74 022025.pdf	EXTRATO BANCÁRIO BANCO DO BRASIL MARÇO 2025.pdf	RELATÓRIOS FINANCEIROS - CONTAS A PAGAR 032025.pdf
GUIA - CSLL REF A 4º TRIM 2024 - ULTIMA QUOTA VC 31.03.2025.pdf	EXTRATO BANCÁRIO BANCO SOFISA MARÇO 2025.pdf	RELATÓRIOS FINANCEIROS - CONTAS A RECEBER 012025.pdf
RELATÓRIOS FINANCEIROS - CONTAS A RECEBER 032025.pdf	RELATÓRIOS FINANCEIROS - CONTAS A RECEBER 022025.pdf	