



RELATÓRIO MENSAL DE ATIVIDADES



RECUPERAÇÃO JUDICIAL **GRUPO SOROPACK**

SOROPACK INDÚSTRIA E COMÉRCIO DE PALETES LTDA.

SÓ MADEIRAS LTDA

SMA MADEIRAS LTDA.

LYPTUS MADEIRAS LTDA.

N5 EMPREENDIMENTOS IMOBILIÁRIOS LTDA.

Processo nº 1000236-03.2024.8.26.0354

São Paulo, 27 de Abril 2025



RELATÓRIO MENSAL DE ATIVIDADES

ÍNDICE

Considerações Iniciais sobre as recuperandas

Histórico	3
Localização e atividade	4
Estrutura societária e regularidade dos registros	5
Razões da crise	11
Do processamento da recuperação judicial	12
Ativos imobilizados	14
Diligências <i>in loco</i>	23
Cronograma processual	25

Demonstrações contábeis Consolidadas

Análise das demonstrações contábeis consolidadas	26
Soropack - balanço patrimonial	29
Soropack - demonstração de resultados	33
Soropack - índices de liquidez	34
Soropack - Fluxo de Caixa	35
Soropack - evolução quadro de colaboradores	38

Endividamento	39
----------------------	-----------

Lista mínima de documentos	41
-----------------------------------	-----------



RELATÓRIO MENSAL DE ATIVIDADES

Considerações Iniciais sobre as Recuperandas:

Histórico

Segundo narrado na petição inicial, o “Grupo Soropack” iniciou sua história em 2002, com a fabricação e comercialização de paletes de madeira. Com o crescimento, e vislumbrando uma oportunidade de mercado, em 2008 o Grupo Soropack abriu a sua primeira serraria, com capacidade para inicial de 1.400 (mil e quatrocentos) metros cúbicos por mês de madeira serrada.

Em 2018 as Requerentes ampliaram a sua linha de produção, com a aquisição de uma nova serraria, localizada em São Miguel Arcanjo/SP, com capacidade de produção de 1.800 (mil e oitocentos) metros cúbicos por mês de madeira serrada.

Buscando qualidade e melhoria contínua para o atendimento de seus clientes, e como forma de solucionar a falta de matéria prima para a manufatura de seus produtos, o Grupo Soropack investiu em ativos florestais e maquinário específico que lhe propiciou produzir insumos para abastecer suas serrarias e a fábrica de paletes.

Hoje, segundo dizem as requerentes, o Grupo Soropack é um dos poucos no Brasil que possui cadeia produtiva integrada, dominando a cadeia como um todo, desde o plantio de florestas, transformação de matéria-prima em produto e entrega, o que lhe permite garantir o fornecimento constante de seus produtos para clientes como Ambev, Coca-Cola, Saint Gobain e Chep do Brasil.



RELATÓRIO MENSAL DE ATIVIDADES

Localização e atividade

Com principal estabelecimento na Comarca de Sorocaba/SP, o Grupo Soropack passou de uma área construída de 800 (oitocentos) m² para 6.000 (seis mil) m², numa área de total 24.000 (vinte e quatro mil) m², hoje, contando, atualmente, com aproximadamente 137 (cento e trinta e sete) colaboradores diretos e 200 (duzentos) indiretos, que, além da constante preocupação com a capacitação profissional, ela oferece restaurante próprio com fornecimento de terceiros em sistema self-service, além de vale transporte, bolsa de estudos e seguro de vida, tudo para aqueles que contribuem com as suas atividades e para o desenvolvimento de seus produtos.

O Grupo Soropack também possui plantas nas cidades de Pilar do Sul – SP (Lyptus Madeiras) e São Miguel Arcanjo – SP (SMA Madeiras), onde as toras de madeira são cortadas e beneficiadas para, futuramente, serem transformadas em paletes pela Soropack.

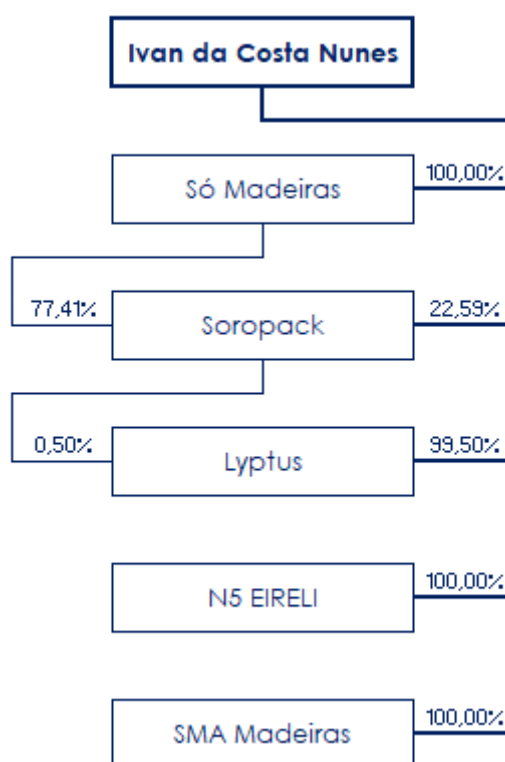
Nessas plantas também há a transformação dos resíduos do corte e beneficiamento em subprodutos (cavaco e pó) que são vendidos a terceiros para utilização como biocombustível, insumos para jardinagem, dentre outras aplicações.



RELATÓRIO MENSAL DE ATIVIDADES

Estrutura Societária e Regularidade dos Registros

Abaixo, a estrutura societária do Grupo Soropack:



Segundo informações obtidas perante a Junta Comercial do Estado de São Paulo – JUCESP, as cinco empresas se encontram regularmente registradas, sendo que sua composição societária está descrita no diagrama acima.



RELATÓRIO MENSAL DE ATIVIDADES

06/08/24, 14:42

about:blank

 REPÚBLICA FEDERATIVA DO BRASIL CADASTRO NACIONAL DA PESSOA JURÍDICA			
<small>NUMERO DE INSCRIÇÃO</small> 05.418.144/0001-86 <small>MATRIZ</small>	<small>COMPROVANTE DE INSCRIÇÃO E DE SITUAÇÃO CADASTRAL</small>	<small>DATA DE ABERTURA</small> 20/11/2002	
<small>NOME EMPRESARIAL</small> SOROPACK INDUSTRIA E COMERCIO DE PALETES LTDA			
<small>TÍTULO DO ESTABELECIMENTO (NOME DE FANTASIA)</small> SOROPACK PALETES			<small>PORTE</small> DEMAIS
<small>CÓDIGO E DESCRIÇÃO DA ATIVIDADE ECONÔMICA PRINCIPAL</small> 16.23-4-00 - Fabricação de artefatos de tanoaria e de embalagens de madeira			
<small>CÓDIGO E DESCRIÇÃO DAS ATIVIDADES ECONÔMICAS SECUNDÁRIAS</small> 46.86-9-02 - Comércio atacadista de embalagens 77.39-0-99 - Aluguel de outras máquinas e equipamentos comerciais e industriais não especificados anteriormente, sem operador			
<small>CÓDIGO E DESCRIÇÃO DA NATUREZA JURÍDICA</small> 206-2 - Sociedade Empresária Limitada			
<small>LOGRADOURO</small> AL. JOCKEY CLUB DE SOROCABA	<small>NUMERO</small> 350	<small>COMPLEMENTO</small> *****	
<small>CEP</small> 18.105-125	<small>BAIRRO/DISTRITO</small> CAJURU DO SUL	<small>MUNICÍPIO</small> SOROCABA	<small>UF</small> SP
<small>ENDEREÇO ELETRÔNICO</small> SSOUSA@SOROPACK.COM.BR		<small>TELEFONE</small> (15) 3229-2799	
<small>ENTE FEDERATIVO RESPONSÁVEL (EFR)</small> *****			
<small>SITUAÇÃO CADASTRAL</small> ATIVA		<small>DATA DA SITUAÇÃO CADASTRAL</small> 03/11/2005	
<small>MOTIVO DE SITUAÇÃO CADASTRAL</small> 			
<small>SITUAÇÃO ESPECIAL</small> *****		<small>DATA DA SITUAÇÃO ESPECIAL</small> *****	

Aprovado pela Instrução Normativa RFB nº 2.119, de 06 de dezembro de 2022.

Emitido no dia **06/08/2024** às **14:41:53** (data e hora de Brasília).

Página: 1/1



RELATÓRIO MENSAL DE ATIVIDADES

06/08/24, 14:47

about:blank

 REPÚBLICA FEDERATIVA DO BRASIL CADASTRO NACIONAL DA PESSOA JURÍDICA			
<small>NUMERO DE INSCRIÇÃO</small> 10.296.005/0001-67 <small>MATRIZ</small>	<small>COMPROVANTE DE INSCRIÇÃO E DE SITUAÇÃO CADASTRAL</small>	<small>DATA DE ABERTURA</small> 28/07/2008	
<small>NOME EMPRESARIAL</small> SO MADEIRAS LTDA			
<small>TÍTULO DO ESTABELECIMENTO (NOME DE FANTASIA)</small> SOROPACK MADEIRAS			<small>PORTE</small> EPP
<small>CÓDIGO E DESCRIÇÃO DA ATIVIDADE ECONÔMICA PRINCIPAL</small> 16.10-2-03 - Serrarias com desdobramento de madeira em bruto			
<small>CÓDIGO E DESCRIÇÃO DAS ATIVIDADES ECONÔMICAS SECUNDARIAS</small> 47.44-0-02 - Comércio varejista de madeira e artefatos 49.30-2-02 - Transporte rodoviário de carga, exceto produtos perigosos e mudanças, intermunicipal, interestadual e internacional			
<small>CÓDIGO E DESCRIÇÃO DA NATUREZA JURÍDICA</small> 206-2 - Sociedade Empresária Limitada			
<small>LOGRADOURO</small> AL JOCKEY CLUB DE SOROCABA	<small>NUMERO</small> 700	<small>COMPLEMENTO</small> *****	
<small>CEP</small> 18.103-000	<small>BAIRRO/DISTRITO</small> CAJURU DO SUL	<small>MUNICÍPIO</small> SOROCABA	<small>UF</small> SP
<small>ENDEREÇO ELETRÔNICO</small> LEGALIZACAO@VANCREICONTABIL.COM.BR		<small>TELEFONE</small> (15) 3232-2806	
<small>ENTE FEDERATIVO RESPONSÁVEL (EFR)</small> ****			
<small>SITUAÇÃO CADASTRAL</small> ATIVA		<small>DATA DA SITUAÇÃO CADASTRAL</small> 28/07/2008	
<small>MOTIVO DE SITUAÇÃO CADASTRAL</small> 			
<small>SITUAÇÃO ESPECIAL</small> *****		<small>DATA DA SITUAÇÃO ESPECIAL</small> *****	

Aprovado pela Instrução Normativa RFB nº 2.119, de 06 de dezembro de 2022.

Emitido no dia **06/08/2024** às **14:46:56** (data e hora de Brasília).

Página: 1/1



RELATÓRIO MENSAL DE ATIVIDADES

06/08/24, 14:42

about:blank

 <p align="center">REPÚBLICA FEDERATIVA DO BRASIL</p> <p align="center">CADASTRO NACIONAL DA PESSOA JURÍDICA</p>			
NÚMERO DE INSCRIÇÃO 37.096.525/0001-82 MATRIZ	COMPROVANTE DE INSCRIÇÃO E DE SITUAÇÃO CADASTRAL		DATA DE ABERTURA 08/05/2020
NOME EMPRESARIAL SMA MADEIRAS LTDA			
TÍTULO DO ESTABELECIMENTO (NOME DE FANTASIA) *****			PORTE DEMAIS
CÓDIGO E DESCRIÇÃO DA ATIVIDADE ECONÔMICA PRINCIPAL 16.10-2-03 - Serrarias com desdobramento de madeira em bruto			
CÓDIGO E DESCRIÇÃO DAS ATIVIDADES ECONÔMICAS SECUNDÁRIAS 46.71-1-00 - Comércio atacadista de madeira e produtos derivados 47.44-0-02 - Comércio varejista de madeira e artefatos 49.30-2-01 - Transporte rodoviário de carga, exceto produtos perigosos e mudanças, municipal. 49.30-2-02 - Transporte rodoviário de carga, exceto produtos perigosos e mudanças, interestadual e internacional			
CÓDIGO E DESCRIÇÃO DA NATUREZA JURÍDICA 206-2 - Sociedade Empresária Limitada			
LOGRADOURO ROD NESTOR FOGACA		NÚMERO SN	COMPLEMENTO KM 163 3
CEP 18.230-000	BAIRRO/DISTRITO CAPELA SAO ROQUE	MUNICÍPIO SAO MIGUEL ARCANJO	UF SP
ENDEREÇO ELETRÔNICO SSOUZA@SOROPACK.COM.BR		TELEFONE (15) 3012-5291	
ENTE FEDERATIVO RESPONSÁVEL (EFR) *****			
SITUAÇÃO CADASTRAL ATIVA			DATA DA SITUAÇÃO CADASTRAL 08/05/2020
MOTIVO DE SITUAÇÃO CADASTRAL			
SITUAÇÃO ESPECIAL *****			DATA DA SITUAÇÃO ESPECIAL *****

Aprovado pela Instrução Normativa RFB nº 2.119, de 06 de dezembro de 2022.

Emitido no dia **06/08/2024** às **14:42:34** (data e hora de Brasília).

Página: 1/1



RELATÓRIO MENSAL DE ATIVIDADES

06/08/24, 14:40

about:blank

REPÚBLICA FEDERATIVA DO BRASIL			
CADASTRO NACIONAL DA PESSOA JURÍDICA			
NÚMERO DE INSCRIÇÃO 33.642.842/0001-04 MATRIZ		COMPROVANTE DE INSCRIÇÃO E DE SITUAÇÃO CADASTRAL	
DATA DE ABERTURA 16/05/2019			
NOME EMPRESARIAL LYPTUS MADEIRAS LTDA			
TÍTULO DO ESTABELECIMENTO (NOME DE FANTASIA) LYPTUS MADEIRAS			PORTE DEMAIS
CÓDIGO E DESCRIÇÃO DA ATIVIDADE ECONÔMICA PRINCIPAL 16.10-2-04 - Serrarias sem desdobramento de madeira em bruto -Resserragem			
CÓDIGO E DESCRIÇÃO DAS ATIVIDADES ECONÔMICAS SECUNDARIAS 16.10-2-03 - Serrarias com desdobramento de madeira em bruto 46.71-1-00 - Comércio atacadista de madeira e produtos derivados 47.44-0-02 - Comércio varejista de madeira e artefatos			
CÓDIGO E DESCRIÇÃO DA NATUREZA JURÍDICA 206-2 - Sociedade Empresária Limitada			
LOGRADOURO R AMADOR BUENO PEREIRA		NÚMERO 518	COMPLEMENTO *****
CEP 18.185-000	BAIRRO/DISTRITO CENTRO	MUNICÍPIO PILAR DO SUL	UF SP
ENDEREÇO ELETRÔNICO SSOUZA@SOROPACK.COM.BR		TELEFONE (15) 9647-0155	
ENTE FEDERATIVO RESPONSÁVEL (EFR) *****			
SITUAÇÃO CADASTRAL ATIVA		DATA DA SITUAÇÃO CADASTRAL 16/05/2019	
MOTIVO DE SITUAÇÃO CADASTRAL			
SITUAÇÃO ESPECIAL *****		DATA DA SITUAÇÃO ESPECIAL *****	

Aprovado pela Instrução Normativa RFB nº 2.119, de 06 de dezembro de 2022.

Emitido no dia 06/08/2024 às 14:40:39 (data e hora de Brasília).

Página: 1/1



RELATÓRIO MENSAL DE ATIVIDADES

06/08/24, 14:43

about:blank

 REPÚBLICA FEDERATIVA DO BRASIL CADASTRO NACIONAL DA PESSOA JURÍDICA			
NÚMERO DE INSCRIÇÃO 18.762.923/0001-46 MATRIZ		COMPROVANTE DE INSCRIÇÃO E DE SITUAÇÃO CADASTRAL	
DATA DE ABERTURA 18/02/2013			
NOME EMPRESARIAL NS EMPREENDIMENTOS IMOBILIARIOS LTDA			
TÍTULO DO ESTABELECIMENTO (NOME DE FANTASIA) *****			PORTE DEMAIS
CÓDIGO E DESCRIÇÃO DA ATIVIDADE ECONÔMICA PRINCIPAL 68.10-2-01 - Compra e venda de imóveis próprios			
CÓDIGO E DESCRIÇÃO DAS ATIVIDADES ECONÔMICAS SECUNDÁRIAS 02.30-6-00 - Atividades de apoio à produção florestal 68.10-2-02 - Aluguel de imóveis próprios			
CÓDIGO E DESCRIÇÃO DA NATUREZA JURÍDICA 206-2 - Sociedade Empresária Limitada			
LOGRADOURO AL JOCKEY CLUBE DE SOROCABA		NÚMERO 350	COMPLEMENTO SALA 01
CEP 18.103-000	BAIRRO/DISTRITO CAJURU DO SUL	MUNICÍPIO SOROCABA	UF SP
ENDEREÇO ELETRÔNICO ssouza@soropack.com.br		TELEFONE (15) 3012-5291	
ENTE FEDERATIVO RESPONSÁVEL (EFR) *****			
SITUAÇÃO CADASTRAL ATIVA		DATA DA SITUAÇÃO CADASTRAL 18/02/2013	
MOTIVO DE SITUAÇÃO CADASTRAL *****			
SITUAÇÃO ESPECIAL *****		DATA DA SITUAÇÃO ESPECIAL *****	

Aprovado pela Instrução Normativa RFB nº 2.119, de 06 de dezembro de 2022.

Emitido no dia 06/08/2024 às 14:43:24 (data e hora de Brasília).

Página: 1/1



RELATÓRIO MENSAL DE ATIVIDADES

Razões da crise

Segundo as Requerentes, a crise empresarial se deve a uma conjunção de motivos que vão desde a realização de investimentos com os seus próprios recursos, até a entrada de novos concorrentes e o aumento da competitividade no mercado, obrigando o Grupo Requerente a reduzir preços, além de ter que aumentar os investimentos em *marketing* e com sua equipe comercial, o que diminuiu a sua margem de resultado.

Além disso, sustentam que a escassez de matéria-prima para compra também afetou sua produtividade e seus resultados.

Relatam, ainda, que a situação foi agravada quando, no segundo semestre do ano de 2023, sua principal planta fabril foi paralisada em decorrência da interrupção do fornecimento de energia elétrica por mais de uma semana, em razão de fortes temporais, o que impactou drasticamente na produção, acarretando vultosas perdas financeiras por desistência de clientes devido a prazos de entrega.

Ainda, atribuem à crise financeira nacional, que abruptamente deflagrou uma absurda retração na atividade econômica, refletindo diretamente na atividade industrial do Brasil que, reduziu drasticamente a demanda por produtos das Requerentes, além do aumento nos preços dos fornecedores que prejudicaram a produção e geraram custos adicionais, parte da culpa pela situação enfrentada pelo grupo.



RELATÓRIO MENSAL DE ATIVIDADES

Do processamento da recuperação judicial em consolidação substancial

O Grupo Soropack postulou fosse a presente recuperação judicial processada em consolidação substancial, com a apresentação de um plano de recuperação judicial único, sob o argumento de que as Requerentes são empresas de um mesmo Grupo Empresarial especificadamente voltado ao beneficiamento de madeira e à posterior fabricação de paletes, preenchendo de maneira indistinta os requisitos trazidos pelo art. 69-J da Lei 11.101/2005.”

Quanto à consolidação substancial, diz o artigo 69-J, que trata dos requisitos para sua ocorrência:

- “Art. 69-J O juiz poderá, de forma excepcional, independentemente da realização de assembleia geral, autorizar a consolidação substancial de ativos e passivos dos devedores integrantes do mesmo grupo econômico que estejam em recuperação judicial sob consolidação processual, apenas quando constatar a interconexão e a confusão entre ativos ou passivos dos devedores, de modo que não seja possível identificar sua titularidade sem excessivo dispêndio de tempo ou de recursos, cumulativamente com a ocorrência de, no mínimo, 2 (duas) das seguintes hipóteses:
- I - existência de garantias cruzadas;
- II - relação de controle ou de dependência;
- III - identidade total ou parcial do quadro societário;
- IV - atuação conjunta no mercado entre os postulantes.”



RELATÓRIO MENSAL DE ATIVIDADES

A hipótese prevista no inciso IV foi constada por esta auxiliar quando da diligência realizada em 12/07/2024, quando foi verificada que as empresas possuem atuação conjunta no mercado, sendo que a empresa Soropack é a responsável pela fabricação dos paletes, a empresa N5 Empreendimentos detém a titularidade de imóveis que abrigam as atividades do grupo e as empresas Só Madeiras, SMA Madeiras e Lyptus Madeiras atuam no beneficiamento da madeira bruta, fornecendo a madeira cortada para a própria Soropack e para outros clientes externos.

Além disso, as empresas dividem a mesma administração e, para algumas funções administrativas, até mesmo os mesmos funcionários, ficando evidente a sua atuação conjunta no mercado.

Ainda, todas as 5 (cinco) empresas que compõem o Grupo Soropack têm como controlador o Sr. Ivan da Costa Nunes

Assim, observada a ocorrência de ao menos 2 (duas) das hipóteses previstas na LREF, **e após deferida a consolidação processual**, não haveria óbice para o deferimento do processamento sob consolidação substancial, como opinado pela expert e deferido pelo Juízo da Recuperação Judicial às fls. 2.053/2.059.



RELATÓRIO MENSAL DE ATIVIDADES

Ativos imobilizados

As Recuperandas apresentaram às fls. 948/953 a Relações de bens e direitos integrantes do ativo não circulante a que se refere o art. 51, xi, da lei 11.101/2005. Desta relação constam os bens do ativo circulante das seguintes empresas: Soropack, SMA Madeiras e Lyptus. A contabilidade, contudo, registra ativos imobilizados em todas as cinco empresas, somando um total de R\$ 17.622.097,41 em 31/05/2024, conforme quadro abaixo:

Valores em Reais	31/12/23	31/05/24	Valores em Reais	31/12/23	31/05/24
Soropack Ind. Com. Paletes Ltda.			Lyptus Madeiras Ltda.		
Ativo imobilizado	15.039.417,72	13.771.069,83	Ativo imobilizado	503.505,76	489.921,17
Terrenos	2.545.526,01	2.545.526,01	Terrenos	0,00	0,00
Instalações	686.552,37	692.140,31	Instalações	0,00	0,00
Máquinas e equipamentos	15.198.316,52	15.170.326,29	Máquinas e equipamentos	759.434,13	759.434,13
Móveis e utensílios	51.827,36	51.827,36	Móveis e utensílios	0,00	0,00
Equipamentos de informática	108.552,82	109.474,47	Equipamentos de informática	0,00	0,00
Veículos	5.342.917,37	5.342.917,37	Veículos	0,00	0,00
Benfeitorias em imóveis de terceiros	28.429,45	28.429,45	Benfeitorias em imóveis de terceiros	0,00	0,00
Imobilizado em andamento	6.354,40	24.154,40	Imobilizado em andamento	0,00	0,00
Consórcios em andamento	0,00	0,00	Consórcios em andamento	0,00	0,00
(-) Depreciação acumulada	-8.929.058,58	-10.193.725,83	(-) Depreciação acumulada	-255.928,37	-269.512,96
Só Madeiras Ltda.			N5 Emp. Imobiliários Ltda.		
Ativo imobilizado	176.228,00	175.754,91	Ativo imobilizado	3.184.681,22	3.131.914,63
Terrenos	0,00	0,00	Terrenos	2.020.000,00	2.020.000,00
Instalações	1.490,00	1.490,00	Instalações	75.860,63	75.860,63
Máquinas e equipamentos	165.152,36	171.651,55	Máquinas e equipamentos	1.285.024,25	1.285.024,25
Móveis e utensílios	0,00	0,00	Móveis e utensílios	0,00	0,00
Equipamentos de informática	0,00	0,00	Equipamentos de informática	1.820,00	1.820,00
Veículos	0,00	0,00	Veículos	60.000,00	60.000,00
Benfeitorias em imóveis de terceiros	0,00	0,00	Benfeitorias em imóveis de terceiros	0,00	0,00
Imobilizado em andamento	0,00	0,00	Imobilizado em andamento	0,00	0,00
Consórcios em andamento	43.698,55	43.698,55	Consórcios em andamento	0,00	0,00
(-) Depreciação acumulada	-34.112,91	-41.085,19	(-) Depreciação acumulada	-258.023,66	-310.790,25
SMA Madeiras Ltda.			CONSOLIDADO		
Ativo imobilizado	49.900,22	53.436,87	Ativo imobilizado	18.953.732,92	17.622.097,41
Terrenos	0,00	0,00	Terrenos	4.565.526,01	4.565.526,01
Instalações	518,99	518,99	Instalações	764.421,99	770.009,93
Máquinas e equipamentos	53.861,49	53.861,49	Máquinas e equipamentos	17.461.788,75	17.440.297,71
Móveis e utensílios	292,94	292,94	Móveis e utensílios	52.120,30	52.120,30
Equipamentos de informática	0,00	6.102,41	Equipamentos de informática	110.372,82	117.396,88
Veículos	0,00	0,00	Veículos	5.402.917,37	5.402.917,37
Benfeitorias em imóveis de terceiros	0,00	0,00	Benfeitorias em imóveis de terceiros	28.429,45	28.429,45
Imobilizado em andamento	0,00	0,00	Imobilizado em andamento	6.354,40	24.154,40
Consórcios em andamento	0,00	0,00	Consórcios em andamento	43.698,55	43.698,55
(-) Depreciação acumulada	-4.773,20	-7.338,96	(-) Depreciação acumulada	-9.481.896,72	-10.822.453,19



RELATÓRIO MENSAL DE ATIVIDADES

Ativos imobilizados

Soropack – parte 1: fls. 953 dos autos



Razão Social:	SOROPACK INDUSTRIA E COMÉRCIO DE PALETES LTDA	CNPJ: 08.418.144/000188
Endereço:	ALAMEDA JOCKEY CLUB DE SOROCABA, 353	Insc Est 889.500.837-110
Cidade do Sul:	Sorocaba - SP - CEP 18105-125	

Item	Placa	Marca	Modelo de descrição	Ano	Valor	Renovar
2	FR4-7518	SCANIA	Caminhão P-360 6x6 Cabine estendida Isolon Isolat	2018	06112987312	
3	SAV-9536	VOLVO	Caminhão P8 34 340 54000/107 TUR 884	2021	06118601711	
4	FBC-9857	VOLVO	Caminhão P8 340 600 54000/107TUR 884 (35) Cabine estendida	2017	06118628463	
5	878-8076	MERCEDES	MER-MEROCOUT FLORESTA 31	2021	06117628212	
6	878-7096	MERCEDES	MER-MEROCOUT FLORESTA 31	2021	06117641812	
7	878-8384	MERCEDES	MER-MEROCOUT ABERTO 31	2020	06117641117	
8	878-8347	MERCEDES	MER-MEROCOUT ABERTO 31	2020	06117648813	
9	CAC-5402	LIANCAT	CAMINHÃO ABERTO - 50M3 CARGA	2022	11200136881	
10	881-1112	MERCEDES	TRANSIT DE TORO Cabine estendida	2021	11200136791	
11	881-8012	MARCO	TRANSIT DE TORO	2021	11200136851	
12	881-8111	MARCO	TRANSIT DE TORO	2021	11200136901	
13	881-8216	MERCEDES	MERCEDES BENZ AOKH 30M 604 TRANSIT DE TORO Cabine estendida	2021	11200136911	
14	821-1288	SCANIA	CAMINHÃO ABERTO/CABINE ESTENDIDA	2022	1121767212	
15	821-7468	SCANIA	CAMINHÃO ABERTO/CABINE ESTENDIDA	2022	11217671992	
16	FDL-8881	MERCEDES	MERCEDES BENZ AOKH 30M 604 TRANSIT DE TORO Cabine estendida	2022	11218154131	
17	FBC-8812	VOLVO	CAMINHÃO P8 340 600 CABINE ESTENDIDA	2017	11402884131	
18	FDL-8274	MERCEDES	M. BENZ AOKH 30M 604 TRANSIT DE TORO Cabine estendida	2022	11218154131	
19	FR4-7036	SCANIA	CAMINHÃO PULLON PULLON 1000000 1200 884	2018	11218154131	
20	UW9039		Micro onibus	2020	2020	
21	CG6715	FIAT	Mini Line L3 Fire Flex 4p	2020	2020	1120047702
22	UW1818	Volvo	AMAZON CD 404 High	2018	2018	
23	UW1788	FIAT	MINI LINE 1000 ECONOMY 1.0 8v (Flex) 4p	2018	2018	
24	FD1882	FIAT	STRADA WORKING HARD 1.4 FIRE FLEX 8V CS	2018	2018	1121762818
25	FD1728	FIAT	STRADA WORKING HARD 1.4 FIRE FLEX 8V CS	2020	2020	1120013618
26	FD1871	FORD	Ranger cabine dupla 1 ESCORPÃO - F15.4 3850 cc	2020	2020	1121762818
27	FD1884	FIAT	MINI FIRE ECONOMY 1.0 8v (Flex) 2p	2018	2018	1121762818
28	DR1804	Volvo	AMAZON CD 404 S	2018	2018	1121762818
29	UW1856	Nissan	FRONTIER XL 4x4 2.5 TDi 01cc 40-00	2007	2008	1121762818
30	UW1858	FIAT	Strada Adventure mod. Locker, motor 1.8	2011	2012	
31	881-1142	FIAT	STRADA WORKING HARD 1.4 FIRE FLEX 8V CS	2018	2018	1121762818
32	FAC-8881	MERCEDES	AOKH 6 cilindros	2021	2021	11218154131



RELATÓRIO MENSAL DE ATIVIDADES

Ativos imobilizados

Soropack – parte 2: fls. 953 dos autos

MÁQUINAS/ EQUIPAMENTOS				
Item	ACQUIÇÃO	NUM INT	DENOMIÇÃO	FORNEDOR
1	21/01/2017	4004	MÁQUINA PARA MONTAGEM AUTOMÁTICA	GRACOMELLI INDUSTRIA DE MÁQUINAS LTDA
2	21/01/2017	4276	MÁQUINA PARA MONTAGEM AUTOMÁTICA	GRACOMELLI INDUSTRIA DE MÁQUINAS LTDA
3	21/01/2017	17663	EMPILHADORA TOYOTA	TOYOTA NAT. HANDLING MARE. IND E COM DE SOL. LTDA
4	21/01/2017	17664	EMPILHADORA TOYOTA	TOYOTA NAT. HANDLING MARE. IND E COM DE SOL. LTDA
5	20/04/2018	200840	SARABITO PARA PALETE KUBOTA E LISA T001	COMERCIAL SULCON PRODUTOS AGRICOLAS LTDA
6		MOO 5412	CARRIÃO PARA BÓIAS	MARCA KIRATSU
7		MOO 5413	CARRIÃO PARA BÓIAS	MARCA KIRATSU
8	14/03/2018	480	CONTAINER MÓVEL COM ROLETES DE MANGUELA	MULTIFORCA SUD COM DE IMPLEMENTOS RDC LTDA
9	01/08/2002	408	MÁQUINA CHARRADA DE BÓIAS MOOJO-DH150	BENEFICIA AGRIC. PROD. TACUARAÍ
10	31/03/2002	474	MÁQUINA MOOJO DRENA MOOJO WTRC (UNIMAT 002)	
11	06/11/2002	1961	DESTORVEDORA AUTOMÁTICA 10.000 BOMBAS	BRASS DALAGONA LTDA
12	24/01/2018	3076	MOEDOR PULV. 400700 MC. PRODUÇÃO DE FACA, MARCA LIPPE, ANO 2018	LIPPE INDÚSTRIA E EQUIPAMENTOS (BELL) S/A
13	17/01/2018	3542	SCICLA COM DESCARGA TRASEIRA COM PNEU MÓVEL HYVA	JOSE BACHION IMPLEMENTOS RODOVIÁRIOS S/RL
14	13/01/2002	8788	EMPILHADORA OFF ROAD TRACÇÃO 4X2	MOVA INDUSTRIA DE EQUIPAMENTOS PARA MOVIMENTAÇÃO
15	23/01/2002	7247	SCICLA COM DESCARGA TRASEIRA ATRAVÉS DO PNEU MÓVEL	JOSE BACHION IMPLEMENTOS RODOVIÁRIOS S/RL
16	08/01/2014	7016	CARRIÃO PARA BÓIAS	MOTOCANAL - MÁQUINAS E IMPLEMENTOS LTDA
17	13/11/2002	8009	EMPILHADORA RACHO INOX TRATAM 400 OFF ROAD 5,1TON	MOVA INDUSTRIA DE EQUIPAMENTOS PARA MOVIMENTAÇÃO
18	10/09/2002	7094	EMPILHADORA RACHO INOX INOX 4000 3 ST TRP 4 184 ANO 2002	MOVA INDUSTRIA DE EQUIPAMENTOS PARA MOVIMENTAÇÃO
19	21/11/2018	11147	QUILÓMETRO ELÉTRICO, HUBS 3000 15 SOBRE TRATOR	H FORT EQUIPAMENTOS AGRICOLAS LTDA
20	21/01/2002	18709	AUTO CARRIÃO COM CAPOTA 021 12T E CARRIÃO RODOVIÁRIO HUBS 7700	H FORT EQUIPAMENTOS AGRICOLAS LTDA
21	10/01/2014	18050	TRATOR AGRÍCOLA SOBRE BÓIAS	SHARK TRATORES E PEÇAS LTDA
22	20/11/2002	11408	TRATOR AGRÍCOLA DE BÓIAS MARCA MODELO CASE DE PUNA 3048M ANO 2002	CASE
23	24/08/2002	14600	TRITONCIVADORA 818 400 AMARELO 2002	WYEMA EQUIPAMENTOS RODOVIÁRIOS
24	24/08/2002	146200	FORNADORA 15000	JOHN DEERE EQUIPAMENTOS DO BRASIL LTDA
25	24/08/2002	146201	HARVESTOR DE PNEU 15000	JOHN DEERE EQUIPAMENTOS DO BRASIL LTDA
26	24/01/2002	142440	HARVESTOR JOHN DEERE 21440	JOHN DEERE EQUIPAMENTOS DO BRASIL LTDA
27	24/01/2002	142441	CARROÇINHO JOHN DEERE 15000	JOHN DEERE EQUIPAMENTOS DO BRASIL LTDA
28	11/09/2002	125110	CARRIÃO PARA BÓIAS	RAMO MARY BRAS S/A
29	02/01/2014	3219	UNHA DE MONTAGEM DE PALTE AUTOMATIZADA MOO LT 41100	MADSON COMÉRCIO DE MÁQUINA LTDA

IVAN DA COSTA

NUNES:14975618842

Assinado de forma digital por IVAN DA COSTA NUNES:14975618842
Data: 2024.06.18 18:38:09 -03'00'



RELATÓRIO MENSAL DE ATIVIDADES

Ativos imobilizados



Lista de máquinas e equipamentos

Manutenção

- 1 container 40 pés alocando a manutenção
- 1 Afiador de faca marca Lippel
- 1 Afiador de Serra marca Águia
- 1 Furadeira de bancada
- 1 morsa
- 1 máquina de solda de eletrodo
- 1 lixadeira grande
- 1 furadeira
- 1 lavadora alta pressão

Produção

- 1 Máquina serra circular bloqueadeira de tora Quadrupla
- 1 Máquina serra circular múltipla 2 eixos
- 1 Destopadeira de corrente 3 vias
- 1 Máquina serra circular bloqueadeira de tora Dupla
- 1 Máquina serra circular múltipla 1 eixo
- 1 Destopadeira de corrente 3 vias
- 1 Máquina Serra circular Refiladeira Milenium marca vantec
- 1 Máquina serra circular desdobro horizontal Milenium marca vantec
- 1 Destopadeira de corrente 3 vias
- 1 Picador de Madeira 500 x 250 marca serena
- 1 Peneira Classificadora de pó de madeira
- 1 Empilhadeira a diesel MX25 Marca Movix
- 1 Carregadeira de rodas WA 200 Komatsu com implementos Saur (garra, garfo paleteiro, engate rápido)
- 1 Tanque de combustível 6000 litros

Na produção, temos as mesas de tora, calha principal, calhas das destopadeiras, cavaco e pó

Refeitório

- 1 marmiteiro
- 1 geladeira antiga
- 1 armário 16 portas para funcionários

fls. 051

Este documento é cópia do original, assinado digitalmente por LUIZ GUSTAVO BACELAR e Tribunal de Justiça do Estado de São Paulo, protocolado em 01/07/2024 às 12:16, sob o número W410247000666040. Para conferir o original, acesse o site <https://esaj.tjsp.jus.br/pastadigital/plb/ConferenciaDocumento.do>, informe o processo 1000236-03.2024.8.26.0354 e código DDMB.W6VJ.



RELATÓRIO MENSAL DE ATIVIDADES

Ativos imobilizados

Escritório
2 notebooks
1 impressora
16 Câmeras, DVR e TV
2 nobreaks
1 Relógio de ponto
1 microondas

Movéis de escritório
4 mesas
12 cadeiras diversas
1 armário arquivo

IVAN DA COSTA
NUNES:14975
618842

Assinado de forma digital por IVAN DA COSTA
NUNES:14975618842
Data: 2024.06.26 18:32:43-03'00'

SMA MADEIRAS LTDA
ROD NESTOR FOGACA - KM 163 3
Capela S Roque - CEP 18230-000
S. Miguel Arcanjo - SP
CNPJ 37.096.525/0001-82
Ins Est 650.107.054.110

fls. 052

Este documento é cópia do original, assinado digitalmente por LUIZ GUSTAVO BACELAR e Tribunal de Justiça do Estado de São Paulo, protocolado em 01/07/2024 às 12:16, sob o número W41024700066040. Para conferir o original, acesse o site <https://esaj.tjsp.jus.br/pastadigital/pgrabit/ConferenciaDocumento.do>, informe o processo 1000236-03.2024.8.26.0354 e código DdM3wEVJ.



RELATÓRIO MENSAL DE ATIVIDADES

Ativos imobilizados

fls. 049

Lyptus

SERRARIA 1

QT	DESCRIÇÃO DO PRODUTO	MARCA	MOTOR PRINCIPAL
1	Elevação das máquinas, passarelas e guarda corpos	FM máquinas	
1	Picador + esteira de entrada + esteira de saída de pó e	Vantec	60CV
1	Peneira de disco (pó de madeira)	FM máquinas	5 CV
2	Mesa transportadora de tora	METSO/FMMAQUIN	9CV
1	Quadupla	Scwab	90CV
1	Centrador de tora	Vantec	
1	Multilamina 02 eixo	Mendes	125CV
1	Destopadeira 03 vias	Metalugica labaki	15CV
1	Refiladeira	ITAMAQ	25CV
1	Reserra	FM máquinas	30CV
1	Destopadeira 03 vias	Metalugica labaki	15CV
1	Conjunto de calha de pó e cavaco	Goldoni	20CV
1	Conjunto de linhas de automação de processo	FM máquinas	
1	Painel elétrico e cabos e eletrocalhas		
1	Compressor	Schulz	10CV
1	Linha de ar comprimido PPR		
1	Afiador de faca	FM máquinas	3CV
1	Afiador de wídea	Mensen	0,25CV

SERRARIA 2

1	Elevação das máquinas, passarelas e guarda corpos	FM máquinas	
1	Picador + esteira de entrada + esteira de saída de pó e	Nicoletti	60CV
1	Peneira de disco	FM máquinas	5CV
1	Mesa transportadora de tora	Vantec	7,5CV
1	Quadupla	Vantec	100CV
1	Centrador de tora	Vantec	
1	Multilamina 01 eixo	Vantec	75CV
1	Destopadeira 03 vias	FM máquinas	15CV
1	Refiladeira	FM máquinas	25CV
1	Reserra	FM máquinas	30CV
1	Conjunto de calha de pó e cavaco	Goldoni	21CV
1	Conjunto de automação de processo	Vantec	1,5CV
1	Painel elétrico e cabos e eletrocalhas		
1	Compressor	Chiaperine	10CV
1	Linha de ar comprimido PPR		
1	Pá carregadeira	XCMG	350KV
1	Conjunto frontal de garra + concha + garfo paleiro	Lufer	
1	Tanque de diesel 6.000 litros	Agrosys	
6	PREGADEIRAS CN55 PACAR	Pacar	
1	Padrão de baixa tensão 300kwa		
1	Cabos de alimentação das 2 serrarias		
1	Motor 60cv emprestado para soropack		

Este documento é cópia do original, assinado digitalmente por LUIZ GUSTAVO BACELAR e Tribunal de Justiça do Estado de São Paulo, protocolado em 01/07/2024 às 12:16, sob o número W41024700066040. Para conferir o original, acesse o site <https://esaj.tjsp.jus.br/pastadigital/piborr/ConferenciaDocumento.do>, informe o processo 1000236-03/2024, o código 043396VJ.



RELATÓRIO MENSAL DE ATIVIDADES

Ativos imobilizados

fls. 050

1	Motor 50cv BAIXA ROTAÇÃO		
1	Motor 25 BAIXA ROTAÇÃO		
1	Motor 30 ALTA ROTAÇÃO		
1	Motor 5 cv BAIXA ROTAÇÃO		
2	Motor 3cv BAIXA ROTAÇÃO		
2	Motor 1cv BAIXA ROTAÇÃO		
1	REDUTOR MR7		
1	REDUTOR MR6		
1	Ferramental de disco de widea e Faca		
1	Sistema de monitoramento	16 cameras	
1	Banho para tratamento exportação construção propria		
1	Escritorio, refeitório, baia de cavaco, baia de pó, Berço de		

IVAN DA COSTA Assinado de forma digital por IVAN DA COSTA
 NUNES-149756 55NUNES-14975618842
 18842 0966202415128
1049549-0300

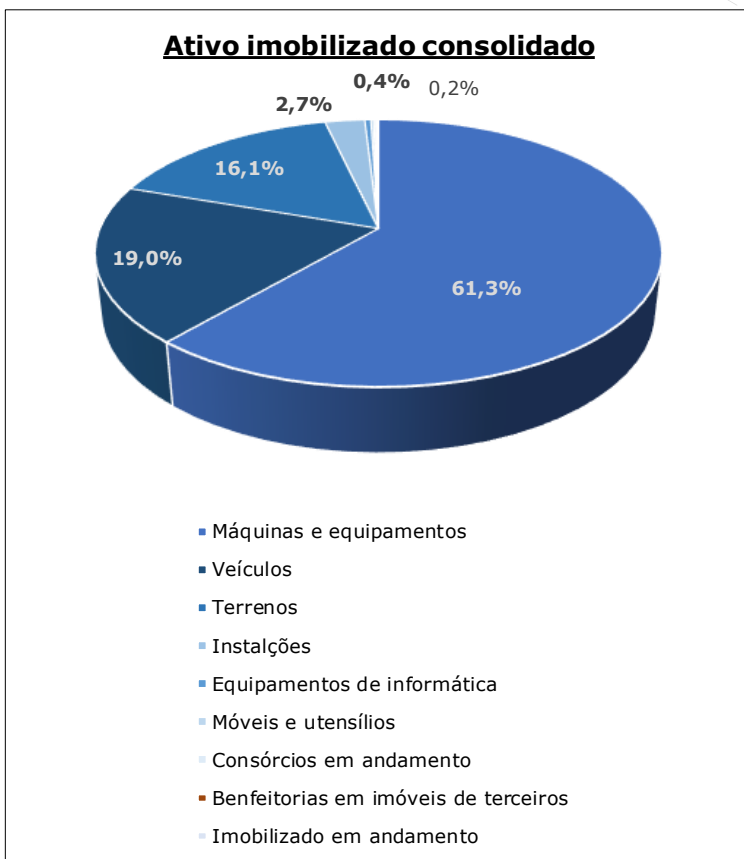
LYPTUS MADEIRAS LTDA
 CNPJ 33.642.842/0001-04 Ins Est 527.045.668.116
 RUA AMADOR BUENO PEREIRA, 518, Pilar do Sul CEP 18185-000

Este documento é cópia do original, assinado digitalmente por LUIZ GUSTAVO BACELAR e Tribunal de Justiça do Estado de São Paulo, protocolado em 01/07/2024 às 12:16, sob o número W41024700066040. Para conferir o original, acesse o site <https://esaj.tjsp.jus.br/pesta digital/plabrir/ConferenciaDocumento.do>, informe o processo 1000236-03.2024.8.26.0354 e código DDM3W6VJ.



RELATÓRIO MENSAL DE ATIVIDADES

Os balanços patrimoniais do Grupo Soropack em 31/05/2024, sem considerar o desconto da depreciação acumulada, apresentam saldos contábeis que somam um ativo imobilizado consolidado de R\$ 28.444.550,60, sendo R\$ 17.440.297,71 em **Máquinas e equipamentos** (61,3%), R\$ 5.402.917,37 em **Veículos** (19,0%), R\$ 4.565.526,01 em **Terrenos** (16,1%), que somados representam 96,4% do total contabilizado. Vale resfrisar que do total do ativo imobilizado contabilizado foram apresentadas três relações de ativos que perfazem somente 81,2% do total.



Valores em Reais	31/05/24	
Ativo imobilizado	28.444.550,60	100,0%
Máquinas e equipamentos	17.440.297,71	61,3%
Veículos	5.402.917,37	19,0%
Terrenos	4.565.526,01	16,1%
Instalações	770.009,93	2,7%
Equipamentos de informática	117.396,88	0,4%
Móveis e utensílios	52.120,30	0,2%
Consórcios em andamento	43.698,55	0,2%
Benfeitorias em imóveis de terceiros	28.429,45	0,1%
Imobilizado em andamento	24.154,40	0,1%



RELATÓRIO MENSAL DE ATIVIDADES

Valores em Reais	31/05/24		Soropack	Só Madeiras	SMA Madeiras	Lyptus	N5 Empreend.
Ativo imobilizado	28.444.550,60	100,0%	23.964.795,66	216.840,10	60.775,83	759.434,13	3.442.704,88
Máquinas e equipamentos	17.440.297,71	61,3%	15.170.326,29	171.651,55	53.861,49	759.434,13	1.285.024,25
Veículos	5.402.917,37	19,0%	5.342.917,37	0,00	0,00	0,00	60.000,00
Terrenos	4.565.526,01	16,1%	2.545.526,01	0,00	0,00	0,00	2.020.000,00
Instalações	770.009,93	2,7%	692.140,31	1.490,00	518,99	0,00	75.860,63
Equipamentos de informática	117.396,88	0,4%	109.474,47	0,00	6.102,41	0,00	1.820,00
Móveis e utensílios	52.120,30	0,2%	51.827,36	0,00	292,94	0,00	0,00
Consórcios em andamento	43.698,55	0,2%	0,00	43.698,55	0,00	0,00	0,00
Benfeitorias em imóveis de terceiros	28.429,45	0,1%	28.429,45	0,00	0,00	0,00	0,00
Imobilizado em andamento	24.154,40	0,1%	24.154,40	0,00	0,00	0,00	0,00
Ativo imobilizado			84,3%	0,8%	0,2%	2,7%	12,1%
Máquinas e equipamentos			87,0%	1,0%	0,3%	4,4%	7,4%
Veículos			98,9%	0,0%	0,0%	0,0%	1,1%
Terrenos			55,8%	0,0%	0,0%	0,0%	44,2%
Instalações			89,9%	0,2%	0,1%	0,0%	9,9%
Equipamentos de informática			93,3%	0,0%	5,2%	0,0%	1,6%
Móveis e utensílios			99,4%	0,0%	0,6%	0,0%	0,0%
Consórcios em andamento			0,0%	100,0%	0,0%	0,0%	0,0%
Benfeitorias em imóveis de 3 ^{os}			100,0%	0,0%	0,0%	0,0%	0,0%
Imobilizado em andamento			100,0%	0,0%	0,0%	0,0%	0,0%

Considerando as três maiores rubricas do ativo imobilizado, que representam 96,4% do total do ativo imobilizado, a Soropack tem participação no total dos saldos de 87,0% em **Máquinas e equipamentos** e 98,9% em **Veículos**, sendo estes os bens essenciais à operação do Grupo, além de 55,8% em **Terrenos**.

Ao longo do processamento da recuperação judicial, caberá a esta auxiliar solicitar maiores explicações sobre os **Terrenos** que tem saldo de 44,2% na N5 Empreendimentos, única empresa não envolvida diretamente na operação.

Para a elaboração dos próximos relatórios é necessário que as empresas Só Madeiras e N5 Empreendimentos apresentem a relação de itens do ativo imobilizado.



RELATÓRIO MENSAL DE ATIVIDADES

Diligências *in loco*

A primeira diligência *in loco* foi realizada no dia 12/07/2024, a fim de cumprir a determinação judicial de constatação prévia, esta auxiliar esteve no endereço do principal estabelecimento das requerentes das Requerentes, localizado na Alameda Jockey Club de Sorocaba, 350, Cajuru do Sul, Sorocaba - SP, CEP 18105-125, no dia 12/07/2024, às 11h00, onde funciona a sede administrativa de todas as requerentes.

Também esteve nos seguintes endereços: (i) LYPTUS MADEIRAS LTDA., Rua Amador Bueno Pereira, 518, Centro, Pilar do Sul – SP, CEP 18185-000; (ii) SÓ MADEIRAS LTDA., Alameda Jockey Club de Sorocaba, 700, Cajuru do Sul, Sorocaba - SP, 18105-125; (iii) SMA MADEIRAS LTDA., Rodovia Nestor Fogaca, SN, km 163, São Miguel Arcanjo – SP, CEP 18230-000.

Deferida a recuperação judicial, realizou nova diligência *in loco* na sede do Grupo Soropack, no dia 02/08/2024, às 10h30, acompanhada de sua equipe, ocasião em que foi recebida pelo sócio das recuperandas, pelo patrono da requerente e pelos consultores financeiros.

Em ambas as oportunidades foi constatado *in loco* o funcionamento do Grupo requerente, bem como foram realizados questionamentos complementares e o alinhamento do fluxo de trabalho e de fornecimento dos documentos para fiscalização e confecção dos RMAs.



No dia 03/12/2024 esta auxiliar esteve no principal estabelecimento das recuperandas, a fim de constatar as atividades ali realizada, bem como tratar de outros assuntos pertinentes à recuperação judicial.

Nessa ocasião o sócio Ivan, seu patrono e seus consultores financeiros, fizeram uma apresentação sobre as medidas que foram implementadas com vistas à reestruturação do negócio, trazendo informações financeiras sobre os impactos dessas medidas, bem como explicando os planos para a diversificação dos negócios.

Também mantiveram reuniões periódicas para alinhamento dos trabalhos, prestar esclarecimentos sobre a implementação dessas novas práticas, sobre o andamento das negociações com os credores concursais e extraconcursais, bem assim como questões relacionadas à Assembleia Geral de Credores designada para os dias 09/04/2025 (1ª convocação) e 28/04/2025 (2ª convocação).



RELATÓRIO MENSAL DE ATIVIDADES

Cronograma processual

RECUPERAÇÃO JUDICIAL "GRUPO SOROPACK"		
Data	Movimento/ato processual	Lei 11.101/2005
28/06/2024	Distribuição do pedido de RJ	-
23/07/2024	Deferimento do Processamento da RJ	Art. 52
25/07/2024	Termo de Compromisso da Administração Judicial	Art. 33
26/07/2024	Publicação do Deferimento do Processamento da RJ	-
15/08/2024	Publicação do Edital de Convocação de Credores - 1ª Lista (DJe)	Art. 52 § 1º
23/09/2024	Prazo Fatal para apresentação das Habilitações/Divergências administrativas (15 dias da publicação do Edital de Convocação de Credores)	Art. 7º § 1º
07/11/2024	Prazo fatal para apresentação da Relação de Credores do AJ (45 dias do término do prazo para apresentação das habilitações ed divergências administrativas)	Art. 7º § 2º
26/09/2024	Prazo fatal para apresentação do Plano de Recuperação Judicial (60 dias da publicação da decisão de deferimento do processamento da RJ)	Art. 53
02/12/2024	Publicação do Edital contendo a Relação de Credores do AJ (Prazo do edital: 20 dias)	Art. 7º § 2º
02/12/2024	Publicação do Edital de Apresentação do Plano de Recuperação Judicial (Prazo do edital: 20 dias)	Art. 53
30/01/2025	Prazo Fatal para apresentação das Impugnações judiciais - 10 dias da publicação do Edital contendo a lista de credores do AJ	Art. 8º
25/03/2025	Publicação do Edital - Convocação AGC (Dje em 24/03/2025)	Art. 36
09/04/2025	Assembleia Geral de Credores - 1ª Convocação	Art. 36, I
28/05/2025	Assembleia Geral de Credores - 2ª Convocação	Art. 36, I
24/01/2024	Encerramento do <i>Stay Period</i> (dia útil seguinte ao 180º dia da publicação da decisão de deferimento do processamento da RJ), já descontados a antecipação concedida liminarmente	Art. 6º § 4º



RELATÓRIO MENSAL DE ATIVIDADES

DEMONSTRAÇÕES CONTÁBEIS CONSOLIDADAS



RELATÓRIO MENSAL DE ATIVIDADES

GRUPO SOROPACK - Balanço Patrimonial – Ativo Circulante – Consolidado

O Ativo Total da Recuperanda aumentou 2,6% entre fevereiro e março de 2025, passando de R\$ 37.736.959,08 para R\$ 38.723.673,91, refletindo uma variação positiva de R\$ 986.714,83. Este crescimento deveu-se principalmente ao incremento no Ativo Circulante, que aumentou 7,2% (R\$ 1.411.254,37), enquanto o Ativo Não Circulante apresentou uma pequena redução de 2,3% (queda de R\$ 424.539,54).

- Disponível: Houve uma diminuição de 62,9% (redução de R\$ 227.491);
- Contas a Receber: Registaram aumento de 3,2%;
- Clientes Intercompany: Crescimento de 1,6%;
- Impostos a Recuperar: Aumento de 2,5% (acréscimo de R\$ 123.984);
- Estoques: Aumentaram 23% (mais R\$ 1.265.994,46).

SOROPACK INDÚSTRIA E COMÉRCIO DE PALETES LTDA.					
Ativo total				fev-25	
fevereiro-25				mar-25	
Valores em Reais	28-fev-25	31-mar-25	part.%	var. valor	var.%
Ativo circulante	19.542.179,92	20.953.434,29	-160,0%	1.411.254	7,2%
Disponível	361.933,90	134.443,36	-1,0%	-227.491	-62,9%
Caixa geral	39.838,76	39.219,46	-0,3%	-619	-1,6%
Depósitos bancários à vista	298.142,60	71.239,87	-0,5%	-226.903	-76,1%
Aplicações financeiras	23.952,54	23.984,03	-0,2%	31	0,1%
Contas a receber	4.072.167,65	4.201.439,16	-32,1%	129.272	3,2%
Clientes Intercompany	3.374.077,76	3.427.979,87	-26,2%	53.902	1,6%
Impostos a Recuperar	5.022.817,77	5.146.802,05	-39,3%	123.984	2,5%
Estoques	5.514.481,81	6.780.476,27	-51,8%	1.265.994	23,0%
Créditos com Terceiros	93.184,43	93.182,03	-0,7%	-2	0,0%
Adiantamento a Fornecedor	701.124,83	743.936,49	-5,7%	42.812	6,1%
Adiantamento a Funcionário	63.708,25	85.786,25	-0,7%	22.078	34,7%
Adiantamento a socio	0,00	705,29	0,0%	705	ND
IRPJ e CSLL Salso Negativo	0,00	0,00	0,0%	0	ND
IRPJ e CSLL Diferido	26.741,34	26.741,34	-0,2%	0	0,0%
Depósito Judicial	39.327,61	39.327,61	-0,3%	0	0,0%
Depósito Recursal	10.000,00	10.000,00	-0,1%	0	0,0%
Crédito com Coligadas	262.614,57	262.614,57	-2,0%	0	0,0%
Ativo não circulante	18.194.779,16	17.770.239,62	-135,7%	-424.540	-2,3%



RELATÓRIO MENSAL DE ATIVIDADES

GRUPO SOROPACK - Balanço Patrimonial - Ativo Não Circulante - Consolidado

Ativo Não Circulante apresentou uma ligeira redução de 2,3% (queda de R\$ 424.539,54), Sendo esse redução influenciadas por:

- Realizável a Longo Prazo: Redução de R\$ 146.529,42;
- Imobilizado: Redução de aproximadamente 1,8%, influenciada pelo aumento da depreciação acumulada no período (aproximadamente R\$ 278.010,12);

SOROPACK INDÚSTRIA E COMÉRCIO DE PALETES LTDA.					
Ativo total fevereiro-25				fev-25 mar-25	
	28-fev-25	31-mar-25	part. %	var. valor	var. %
Valores em Reais					
Ativo não circulante	18.194.779,16	17.770.239,62	-135,7%	-424.540	-2,3%
REALIZÁVEL A LONGO PRAZO	2.591.801,86	2.445.272,44	-0,19	-146.529,42	-0
Título de Capitalização	360.000,00	360.000,00	-2,7%	0	0,0%
Consórcios	2.041.573,89	2.041.573,89	-15,6%	0	0,0%
Créditos com coligadas	0,00	0,00	0,0%	0	ND
Créditos com Terceiros	0,00	0,00	0,0%	0	ND
Previdência Privada	146.529,42	0,00	0,0%	-146.529	-100,0%
Investimentos	0,00	0,00	0,0%	0	ND
Participação em Coligadas	0,00	0,00	0,0%	0	ND
Consórcio em Andamento	43.698,55	43.698,55	-0,3%	0	0,0%
Imobilizado	15.602.977,30	15.324.967,18	-117,0%	-278.010	-1,8%
Terrenos e instalações	5.343.127,97	5.343.127,97	-40,8%	0	0,0%
Equipamentos	17.965.398,86	17.965.398,86	-137,2%	0	0,0%
Veículos	5.153.041,79	5.153.041,79	-39,3%	0	0,0%
Móveis e utensílios	52.120,30	52.120,30	-0,4%	0	0,0%
Equipamentos e Sistemas de Inf	121.571,93	121.571,93	-0,9%	0	0,0%
Benfeitorias em Imóveis de Terce	28.429,45	28.429,45	-0,2%	0	0,0%
Imobilização em Andamento	35.237,60	35.237,60	-0,3%	0	0,0%
(-) Depreciação Acumulada	-13.095.950,60	-13.373.960,72	102,1%	-278.010	2,1%
Ativo total	37.736.959,08	38.723.673,91	-295,7%	986.715	2,6%



RELATÓRIO MENSAL DE ATIVIDADES

GRUPO SOROPACK - Balanço Patrimonial – Passivo Consolidado

O Passivo Total da Recuperanda aumentou 2,5% entre fevereiro e março de 2025, passando de R\$ 37.736.959,32 para R\$ 38.723.673,89, refletindo um acréscimo de R\$ 986.715.

Passivo Circulante: Cresceu 5,2% (R\$ 1.145.001), impulsionado principalmente:

- Pelo aumento de 37,3% nas dívidas a fornecedores (R\$ 1.267.159);
- Pelo crescimento de 3,9% nas Obrigações Sociais e Trabalhistas;
- E pelo crescimento de 3,4% nas Obrigações Tributárias.

Sendo assim o aumento demonstrado pelo Passivo Circulante especialmente nas obrigações comerciais (fornecedores), deve ser visto como um sinal de alerta

SOROPACK INDÚSTRIA E COMÉRCIO DE PALETES LTDA.					
<u>Passivo total</u> fevereiro-25	28-fev-25	31-mar-25	part.%	fev-25 mar-25	
				var. valor	var.%
Valores em Reais					
Passivo circulante	20.714.917	21.859.918	57,9%	1.145.001	5,2%
Fornecedores	2.129.566	3.396.724	9,0%	1.267.159	37,3%
Fornecedores Intercompany	3.083.382	3.056.061	8,1%	-27.321	-0,9%
Obrigações Sociais e Trabalhistas	2.968.173	3.089.013	8,2%	120.840	3,9%
Obrigações tributárias	3.184.806	3.298.579	8,7%	113.773	3,4%
Empréstimos e Financiamentos	7.479.053	7.086.907	18,8%	-392.147	-5,5%
Aluguel a Pagar	512.144	516.087	1,4%	3.944	0,8%
Parcelamento Federal	478.617	551.695	1,5%	73.077	13,2%
Adiantamento de Sócios	0	0	0,0%	0	-
Adiantamento de Clientes	763.726	759.961	2,0%	-3.765	-0,5%
Impostos	115.450	104.891	0,3%	-10.559	-10,1%



RELATÓRIO MENSAL DE ATIVIDADES

GRUPO SOROPACK - Balanço Patrimonial – Passivo Consolidado

O Passivo Não Circulante, que representa 78,6% do passivo total, apresentou pequenas variações, com destaque para os Adiantamentos de Sócios que reduziram R\$ 146.529 (baixa de 2,7%).

O Patrimônio Líquido apresentou uma queda marginal de 0,1% (redução de R\$11.511), totalizando um saldo negativo de R\$12.783.911. Este comportamento reflete:

- Lucros/Prejuízos Acumulados: Apresentaram uma queda de 0,1% (redução de R\$11.511).

SOROPACK INDÚSTRIA E COMÉRCIO DE PALETES LTDA.				fev-25 mar-25	
Passivo total					
fevereiro-25					
Valores em Reais	28-fev-25	31-mar-25	part. %	var. valor	var. %
Passivo não circulante	29.794.443	29.647.667	78,6%	-146.776	-0,5%
Financiamento de bens	2.161.317	2.161.317	5,7%	0	0,0%
Empréstimos de Terceiros	0	0	0,0%	0	-
ParcelamentoPERT	0	0	0,0%	0	-
Parcelamentos Federais	1.618.396	1.618.149	4,3%	-247	0,0%
Adiantamento de Sócios	5.528.463	5.381.934	14,3%	-146.529	-2,7%
Passivo sujeito a RJ- CLASSE I	1.602.696	1.602.696	4,2%	0	0,0%
Passivo sujeito a RJ- CLASSE II BANCOS	2.027.781	2.027.781	5,4%	0	0,0%
Passivo sujeito a RJ- CLASSE II FORNECEDORES	1.762.588	1.762.588	4,7%	0	0,0%
Passivo sujeito a RJ- CLASSE III FORNECEDORES	5.928.110	5.928.110	15,7%	0	0,0%
Passivo sujeito a RJ- CLASSE III BANCOS	8.525.625	8.525.625	22,6%	0	0,0%
Passivo sujeito a RJ- CLASSE IV	639.466	639.466	1,7%	0	0,0%
Patrimônio líquido	-12.772.400	-12.783.911	-33,9%	-11.511	0,1%
Capital Social	1.817.800	1.817.800	4,8%	0	0,0%
Lucros Prejuízos Acumulados	-14.590.200	-14.601.711	-38,7%	-11.511	0,1%
Resultado do exercício	0	0	0,0%	0	-
Passivo total	37.736.959,32	38.723.673,89	102,6%	986.715	2,5%

ONTE: demonstrações contábeis apresentadas pela Recuperanda



RELATÓRIO MENSAL DE ATIVIDADES

- A Receita Operacional Bruta totalizou R\$ 5.144.690 em março de 2025, apresentando um aumento de R\$ 771.233 em relação ao mês anterior, o que representa uma variação de 17,6%.
- As Deduções da Receita aumentaram R\$ 338.658 (alta de 53,9%), reflexo principalmente do crescimento nos cancelamentos (alta de 127,6%), parcialmente impulsionado pelo aumento nos tributos incidentes sobre vendas (queda de 41,2%).
- O Custo dos Produtos Vendidos (CPV) apresentou uma redução de R\$ 18.222 (queda de 0,6%), saindo de R\$ 2.887.861 em fevereiro para R\$ 2.869.639.

SOROPACK INDÚSTRIA E COMÉRCIO DE PALETES LTDA.

DEMONSTRAÇÃO DE RESULTADOS

fevereiro-25

Valores em Reais	28-fev-25	31-mar-25	part. %	fev-25 mar-25	
				var. valor	var. %
Receita Operacional Bruta	4.373.457	5.144.690	36,8%	771.233	17,6%
Venda de produtos	4.373.457	5.144.690	36,8%	771.233	17,6%
(-) Deduções da Receita	-628.163	-966.821	-6,9%	-338.658	53,9%
Cancelamento	-92.384	-210.251	-1,5%	-117.867	127,6%
Impostos	-535.779	-756.570	-5,4%	-220.791	41,2%
Receita Operacional Líquida	3.745.293	4.177.868	29,8%	432.575	11,5%
(-) Custo dos produtos vendidos	-2.887.861	-2.869.639	-20,5%	18.222	-0,6%
Lucro Bruto	857.433	1.308.229	9,3%	450.797	52,6%
(-) Despesas com Pessoal	-162.936	-169.473	-1,2%	-6.537	4,0%
(-) Despesas Gerais	-661.891	-636.808	-4,5%	25.083	-3,8%
(-) Depreciação	-262.312	-259.653	-1,9%	2.659	-1,0%
(+) Outras Receitas	0	0	0,0%	0	#DIV/0!
Lucro Operacional	-229.706	242.296	1,7%	472.002	-205,5%
Resultado não operacional	-22.322	-109.323	-0,8%	-87.000	389,7%
Ganho/Perda na Venda de imobilizado	10.000	0	0,0%	-10.000	-100,0%
Resultado financeiro	-32.322	-109.323	-0,8%	-77.000	238,2%
Receitas Financeiras	6.152	4.967	0,0%	-1.185	-19,3%
Despesas Financeiras	-44.764	-116.112	-0,8%	-71.347	159,4%
Outras receitas ou despesas não operacionais	6.290	1.822	0,0%	-4.468	-71,0%
Lucro ou Prejuízo antes impostos	-252.029	132.973	1,0%	385.002	-152,8%
Imposto de renda da pessoa jurídica	-24.011	-20.567	-0,1%	3.445	-14,3%
Contribuição Social sobre o Lucro Líquido	-16.915	1.800	0,0%	18.716	-110,6%
Lucro ou Prejuízo	-292.955	114.207	0,8%	407.163	-139,0%

E: demonstrações contábeis apresentadas pela Recuperanda



RELATÓRIO MENSAL DE ATIVIDADES

• Nas Despesas Operacionais, observou-se:

- Redução nas Despesas Gerais de R\$ 25.083 (queda de 3,8%);
- Queda de R\$ 6.738 (queda de 2,5%) nas Despesas com Depreciação.

• Em consequência, o Lucro Operacional apresentou melhoria de R\$ 472.002, saindo de um resultado negativo de R\$ 229.706 negativos em fevereiro para R\$ 242.296 em março, refletindo uma melhora de 205,5% na perda operacional.

SOROPACK INDÚSTRIA E COMÉRCIO DE PALETES LTDA.

DEMONSTRAÇÃO DE RESULTADOS

fevereiro-25

Valores em Reais	28-fev-25	31-mar-25	part. %	var. valor	var. %
Receita Operacional Bruta	4.373.457	5.144.690	36,8%	771.233	17,6%
Venda de produtos	4.373.457	5.144.690	36,8%	771.233	17,6%
(-) Deduções da Receita	-628.163	-966.821	-6,9%	-338.658	53,9%
Cancelamento	-92.384	-210.251	-1,5%	-117.867	127,6%
Impostos	-535.779	-756.570	-5,4%	-220.791	41,2%
Receita Operacional Líquida	3.745.293	4.177.868	29,8%	432.575	11,5%
(-) Custo dos produtos vendidos	-2.887.861	-2.869.639	-20,5%	18.222	-0,6%
Lucro Bruto	857.433	1.308.229	9,3%	450.797	52,6%
(-) Despesas com Pessoal	-162.936	-169.473	-1,2%	-6.537	4,0%
(-) Despesas Gerais	-661.891	-636.808	-4,5%	25.083	-3,8%
(-) Depreciação	-262.312	-259.653	-1,9%	2.659	-1,0%
(+) Outras Receitas	0	0	0,0%	0	#DIV/0!
Lucro Operacional	-229.706	242.296	1,7%	472.002	-205,5%
Resultado não operacional	-22.322	-109.323	-0,8%	-87.000	389,7%
Ganho/Perda na Venda de imobilizado	10.000	0	0,0%	-10.000	-100,0%
Resultado financeiro	-32.322	-109.323	-0,8%	-77.000	238,2%
Receitas Financeiras	6.152	4.967	0,0%	-1.185	-19,3%
Despesas Financeiras	-44.764	-116.112	-0,8%	-71.347	159,4%
Outras receitas ou despesas não operacionais	6.290	1.822	0,0%	-4.468	-71,0%
Lucro ou Prejuízo antes impostos	-252.029	132.973	1,0%	385.002	-152,8%
Imposto de renda da pessoa jurídica	-24.011	-20.567	-0,1%	3.445	-14,3%
Contribuição Social sobre o Lucro Líquido	-16.915	1.800	0,0%	18.716	-110,6%
Lucro ou Prejuízo	-292.955	114.207	0,8%	407.163	-139,0%

E: demonstrações contábeis apresentadas pela Recuperanda



RELATÓRIO MENSAL DE ATIVIDADES

- No resultado não operacional a Recuperanda apresentou um resultado pior no mês de março. Isso decorre, em especial, da aumento das Despesas Financeiras (alta de R\$ 71.347)
- O Resultado Final aponta uma redução do prejuízo de R\$ 292.955 para resultado positivo de R\$ 114.207 em março, representando uma melhoria de R\$ 407.163, equivalente a uma variação de 139,0% no comparativo mensal.

SOROPACK INDÚSTRIA E COMÉRCIO DE PALETES LTDA.

DEMONSTRAÇÃO DE RESULTADOS

fevereiro-25

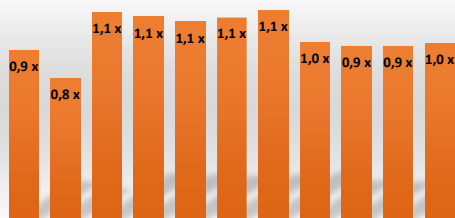
Valores em Reais	28-fev-25	31-mar-25	part.%	fev-25 mar-25	
				var. valor	var.%
Receita Operacional Bruta	4.373.457	5.144.690	36,8%	771.233	17,6%
Venda de produtos	4.373.457	5.144.690	36,8%	771.233	17,6%
(-) Deduções da Receita	-628.163	-966.821	-6,9%	-338.658	53,9%
Cancelamento	-92.384	-210.251	-1,5%	-117.867	127,6%
Impostos	-535.779	-756.570	-5,4%	-220.791	41,2%
Receita Operacional Líquida	3.745.293	4.177.868	29,8%	432.575	11,5%
(-) Custo dos produtos vendidos	-2.887.861	-2.869.639	-20,5%	18.222	-0,6%
Lucro Bruto	857.433	1.308.229	9,3%	450.797	52,6%
(-) Despesas com Pessoal	-162.936	-169.473	-1,2%	-6.537	4,0%
(-) Despesas Gerais	-661.891	-636.808	-4,5%	25.083	-3,8%
(-) Depreciação	-262.312	-259.653	-1,9%	2.659	-1,0%
(+) Outras Receitas	0	0	0,0%	0	#DIV/0!
Lucro Operacional	-229.706	242.296	1,7%	472.002	-205,5%
Resultado não operacional	-22.322	-109.323	-0,8%	-87.000	389,7%
Ganho/Perda na Venda de imobilizado	10.000	0	0,0%	-10.000	-100,0%
Resultado financeiro	-32.322	-109.323	-0,8%	-77.000	238,2%
Receitas Financeiras	6.152	4.967	0,0%	-1.185	-19,3%
Despesas Financeiras	-44.764	-116.112	-0,8%	-71.347	159,4%
Outras receitas ou despesas não operacionais	6.290	1.822	0,0%	-4.468	-71,0%
Lucro ou Prejuízo antes impostos	-252.029	132.973	1,0%	385.002	-152,8%
Imposto de renda da pessoa jurídica	-24.011	-20.567	-0,1%	3.445	-14,3%
Contribuição Social sobre o Lucro Líquido	-16.915	1.800	0,0%	18.716	-110,6%
Lucro ou Prejuízo	-292.955	114.207	0,8%	407.163	-139,0%

E: demonstrações contábeis apresentadas pela Recuperanda



RELATÓRIO MENSAL DE ATIVIDADES

Liquidez corrente



2023 Jun/24 Jul/24 Ago/24 Set/24 Out/24 Nov/24 Dez/24 Jan/25 Fev/25 Mar/25

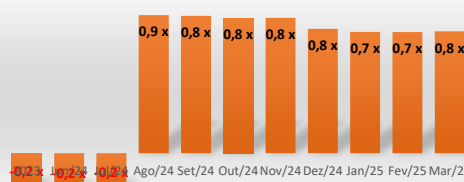
LIQUIDEZ GERAL

O índice de liquidez geral é obtido pela divisão do ativo total pela soma do passivo circulante com o passivo não circulante e visa indicar quantas vezes o caixa originado caso se liquidassem todos os ativos da empresa seria capaz de pagar todas as obrigações contraídas com terceiros (à exceção dos sócios). Nesta condição, índices inferiores a 1 (um) indicam que a empresa não é capaz de pagar todas as obrigações que contraiu.

LIQUIDEZ CORRENTE

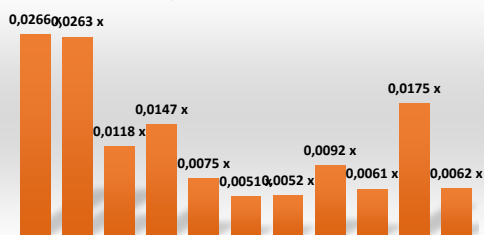
O índice de liquidez corrente é obtido pela divisão do ativo circulante pelo passivo circulante e visa indicar quantas vezes o caixa originado nos próximos doze meses (contados da data de encerramento do balanço patrimonial) é capaz de pagar as obrigações que vencerão no mesmo período. Nesta condição, índices inferiores a 1 (um) indicam que a empresa não é capaz de pagar todas as obrigações de curto prazo que contraiu.

Liquidez geral



2023 Jun/24 Jul/24 Ago/24 Set/24 Out/24 Nov/24 Dez/24 Jan/25 Fev/25 Mar/25

Liquidez imediata



2023 Jun/24 Jul/24 Ago/24 Set/24 Out/24 Nov/24 Dez/24 Jan/25 Fev/25 Mar/25

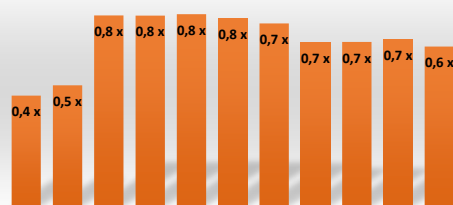
LIQUIDEZ SECA

O índice de liquidez geral é obtido pela divisão do ativo circulante, descontados os Estoques, do passivo circulante. Este índice visa indicar quantas vezes o caixa disponível mais o contas a receber de clientes é capaz de fazer frente às obrigações de curto prazo. É um índice que resultará menor que o da liquidez corrente e quanto maior a distância entre eles, pior é a condição de liquidez da empresa.

LIQUIDEZ IMEDIATA

O índice de liquidez imediata é obtido pela divisão da conta de disponibilidades daquela do passivo circulante. Este índice visa indicar quantas vezes os saldos somados do caixa, das contas correntes e das aplicações financeiras de curto prazo é capaz de fazer frente às obrigações de curto prazo. Quanto menor o índice, menor é a capacidade da empresa liquidar, em poucos dias, as obrigações de curto prazo.

Liquidez seca



2023 Jun/24 Jul/24 Ago/24 Set/24 Out/24 Nov/24 Dez/24 Jan/25 Fev/25 Mar/25



RELATÓRIO MENSAL DE ATIVIDADES

Fluxo de Caixa Gerencial:

FLUXO DE CAIXA : GERENCIAL	fev/25						MAR/25	VARIÇÃO	
	TOTAL	RJ	RJ	RJ	RJ	RJ	TOTAL	R\$	%
		SPK	SO	SMA	LYPTUS	N5			
SALDO INICIAL		267.913	934	7.536	3.490	19.637			
RECEITA OPERACIONAIS	4.745.396	4.125.801	127.232	464.171	516.805	25.000	5.259.009	513.613	10,8%
CUSTOS	-3.244.303	-2.932.509	-57.559	-354.905	-426.906	-36.000	-3.807.879	-563.576	17,4%
CUSTO MERCADORIA	-2.946.020	-2.726.310	-35.038	-283.744	-386.714	-36.000	-3.467.806	-521.786	17,7%
DESPESAS GERAIS DE FABRICAÇÃO	-298.283	-206.199	-22.521	-71.161	-40.192	0	-340.073	-41.790	14,0%
DESPESAS OPERACIONAIS	-1.258.821	-1.311.010	-70.465	-88.038	-92.935	-6.295	-1.568.743	-309.923	24,6%
DESPESAS ADMINISTRATIVAS	-253.528	-264.266	-13.763	-20.514	-8.771	-1.716	-309.031	-55.504	21,9%
DESPESAS COMERCIAL	-501.077	-764.463	0	-36	-3.738	0	-768.237	-267.159	53,3%
DESPESAS COM PESSOAL	-481.712	-263.998	-55.131	-59.741	-78.908	-471	-458.248	23.464	-4,9%
PRÓ LABORE	-5.639	0	0	0	-1.518	-1.350	-2.868	2.771	-49,1%
IMPOSTOS	-16.864	-18.283	-1.571	-7.748	0	-2.758	-30.359	-13.495	80,0%
CAIXA LÍQUIDO DA OPERAÇÃO	242.272	-117.718	-791	21.227	-3.037	-17.295	-117.614	-359.886	-148,5%
GERAÇÃO DE CAIXA FINANCEIRO	8.897	-103.012	-139	-410	-387	11.799	-92.149	-101.045	-1135,8%
RECEITA FINANCEIRA	24.601	0	0	15.222	0	12.006	27.229	2.628	10,7%
DESPESAS FINANCEIRAS	-15.704	-103.012	-139	-15.632	-387	-208	-119.378	-103.674	660,2%
INVESTIMENTOS	-9.159	-9.000	0	0	0	0	-9.000	159	-1,7%
INVESTIMENTOS	-9.159	-9.000	0	0	0	0	-9.000	159	-1,7%
TRF (ENTRAS E SAIDAS)	0	0	0	0	0	0	0	0	#DIV/0!
CAIXA GERAL DA OPERAÇÃO	242.010	-229.730	-930	20.817	-3.424	-5.496	-218.763	-460.772	-190,4%
SALDO FINAL	299.510	38.183	4	28.353	67	14.140	-218.763		

I. A receita operacional consolidada apresentou um acréscimo de 10,8% (aumento de R\$ 513.613), totalizando R\$ 5.259.009 em março de 2025, comparado a fevereiro de 2024. Esse aumento foi impulsionada principalmente pela alta nas receitas das unidades:

- Unidade SPK: Receita de R\$4.125.801, alta de R\$ 528.603.
- Unidade SMA: Receita de R\$ 464.171, queda de R\$ 43.677.
- Unidade LYPTUS: Receita de R\$ 516.805, alta de R\$ 128.686.

II. Os Desembolsos com os custos totais consolidados foram de R\$ 3.807.879, representando um aumento de 17,4% (R\$ 563.576). As principais contribuições para essa variação foram:

- Custo de Mercadoria Vendida (CMV):

Totalizou R\$ 3.467.806, com um crescimento de R\$ 521.786 (17,7%) quando comparada ao mês anterior (fevereiro-25).

- Despesas Gerais de Fabricação:

Totalizaram R\$340.073, apresentando um aumento de R\$ 41.790 (14,0%) quando comparado ao mês anterior (fevereiro-25).



RELATÓRIO MENSAL DE ATIVIDADES

Fluxo de Caixa Gerencial:

FLUXO DE CAIXA : GERENCIAL	fev/25						MAR/25	VARIÇÃO	
	TOTAL	RJ	RJ	RJ	RJ	RJ	TOTAL	R\$	%
		SPK	SO	SMA	LYPTUS	N5			
SALDO INICIAL		267.913	934	7.536	3.490	19.637			
RECEITA OPERACIONAIS	4.745.396	4.125.801	127.232	464.171	516.805	25.000	5.259.009	513.613	10,8%
CUSTOS	-3.244.303	-2.932.509	-57.559	-354.905	-426.906	-36.000	-3.807.879	-563.576	17,4%
CUSTO MERCADORIA	-2.946.020	-2.726.310	-35.038	-283.744	-386.714	-36.000	-3.467.806	-521.786	17,7%
DESPESAS GERAIS DE FABRICAÇÃO	-298.283	-206.199	-22.521	-71.161	-40.192	0	-340.073	-41.790	14,0%
DESPESAS OPERACIONAIS	-1.258.821	-1.311.010	-70.465	-88.038	-92.935	-6.295	-1.568.743	-309.923	24,6%
DESPESAS ADMINISTRATIVAS	-253.528	-264.266	-13.763	-20.514	-8.771	-1.716	-309.031	-55.504	21,9%
DESPESAS COMERCIAL	-501.077	-764.463	0	-36	-3.738	0	-768.237	-267.159	53,3%
DESPESAS COM PESSOAL	-481.712	-263.998	-55.131	-59.741	-78.908	-471	-458.248	23.464	-4,9%
PRÓ LABORE	-5.639	0	0	0	-1.518	-1.350	-2.868	2.771	-49,1%
IMPOSTOS	-16.864	-18.283	-1.571	-7.748	0	-2.758	-30.359	-13.495	80,0%
CAIXA LÍQUIDO DA OPERAÇÃO	242.272	-117.718	-791	21.227	-3.037	-17.295	-117.614	-359.886	-148,5%
GERAÇÃO DE CAIXA FINANCEIRO	8.897	-103.012	-139	-410	-387	11.799	-92.149	-101.045	-1135,8%
RECEITA FINANCEIRA	24.601	0	0	15.222	0	12.006	27.229	2.628	10,7%
DESPESAS FINANCEIRAS	-15.704	-103.012	-139	-15.632	-387	-208	-119.378	-103.674	660,2%
INVESTIMENTOS	-9.159	-9.000	0	0	0	0	-9.000	159	-1,7%
INVESTIMENTOS	-9.159	-9.000	0	0	0	0	-9.000	159	-1,7%
TRF (ENTRAS E SAIDAS)	0	0	0	0	0	0	0	0	#DIV/0!
CAIXA GERAL DA OPERAÇÃO	242.010	-229.730	-930	20.817	-3.424	-5.496	-218.763	-460.772	-190,4%
SALDO FINAL	299.510	38.183	4	28.353	67	14.140	-218.763		

III. As despesas operacionais consolidadas foram de R\$ 1.568.743, apresentando um acréscimo de 24,6% (R\$ 309.923) em relação ao mês anterior. Os principais componentes foram:

- Despesas Administrativas: Totalizaram R\$ 309.031, uma alta de R\$ 55.504 (ou de 21,9%).
- Despesas Comerciais: um aumento de R\$ 267.159 (alta de 53,3%), totalizando R\$ 768.237.
- Despesas com Pessoal: uma redução de 4,9% (R\$ 23.464), totalizando R\$ 458.248.
- Impostos: um crescimento significativa de 80,0% (R\$ 13.495), totalizando R\$ 30.359.

IV. O caixa líquido da operação consolidado foi de R\$ 117.614 negativos, representando uma queda de 148,5% (R\$ 359.886) em relação a fevereiro.



RELATÓRIO MENSAL DE ATIVIDADES

Fluxo de Caixa Gerencial:

FLUXO DE CAIXA : GERENCIAL	fev/25						MAR/25	VARIÇÃO	
	TOTAL	RJ	RJ	RJ	RJ	RJ	TOTAL	R\$	%
		SPK	SO	SMA	LYPTUS	N5			
SALDO INICIAL		267.913	934	7.536	3.490	19.637	242.010		
RECEITA OPERACIONAIS	4.745.396	4.125.801	127.232	464.171	516.805	25.000	5.259.009	513.613	10,8%
CUSTOS	-3.244.303	-2.932.509	-57.559	-354.905	-426.906	-36.000	-3.807.879	-563.576	17,4%
CUSTO MERCADORIA	-2.946.020	-2.726.310	-35.038	-283.744	-386.714	-36.000	-3.467.806	-521.786	17,7%
DESPESAS GERAIS DE FABRICAÇÃO	-298.283	-206.199	-22.521	-71.161	-40.192	0	-340.073	-41.790	14,0%
DESPESAS OPERACIONAIS	-1.258.821	-1.311.010	-70.465	-88.038	-92.935	-6.295	-1.568.743	-309.923	24,6%
DESPESAS ADMINISTRATIVAS	-253.528	-264.266	-13.763	-20.514	-8.771	-1.716	-309.031	-55.504	21,9%
DESPESAS COMERCIAL	-501.077	-764.463	0	-36	-3.738	0	-768.237	-267.159	53,3%
DESPESAS COM PESSOAL	-481.712	-263.998	-55.131	-59.741	-78.908	-471	-458.248	23.464	-4,9%
PRÓ LABORE	-5.639	0	0	0	-1.518	-1.350	-2.868	2.771	-49,1%
IMPOSTOS	-16.864	-18.283	-1.571	-7.748	0	-2.758	-30.359	-13.495	80,0%
CAIXA LÍQUIDO DA OPERAÇÃO	242.272	-117.718	-791	21.227	-3.037	-17.295	-117.614	-359.886	-148,5%
GERAÇÃO DE CAIXA FINANCEIRO	8.897	-103.012	-139	-410	-387	11.799	-92.149	-101.045	-1135,8%
RECEITA FINANCEIRA	24.601	0	0	15.222	0	12.006	27.229	2.628	10,7%
DESPESAS FINANCEIRAS	-15.704	-103.012	-139	-15.632	-387	-208	-119.378	-103.674	660,2%
INVESTIMENTOS	-9.159	-9.000	0	0	0	0	-9.000	159	-1,7%
INVESTIMENTOS	-9.159	-9.000	0	0	0	0	-9.000	159	-1,7%
TRF (ENTRAS E SAIDAS)	0	0	0	0	0	0	0	0	#DIV/0!
CAIXA GERAL DA OPERAÇÃO	242.010	-229.730	-930	20.817	-3.424	-5.496	-218.763	-460.772	-190,4%
SALDO FINAL	242.010	38.183	4	28.353	67	14.140	23.247		

VI. O fluxo financeiro consolidado apresentou os seguintes resultados:

- Receitas Financeiras: alta 10,7% (R\$ 2.628), totalizando R\$ 27.229;
- Despesas Financeiras: aumento de 660,2% (R\$ 103.674), totalizando R\$ 119.378.

VII. O saldo final de caixa consolidado foi de R23.247, apresentando uma queda de R\$ 218.763 em relação a fevereiro/25.

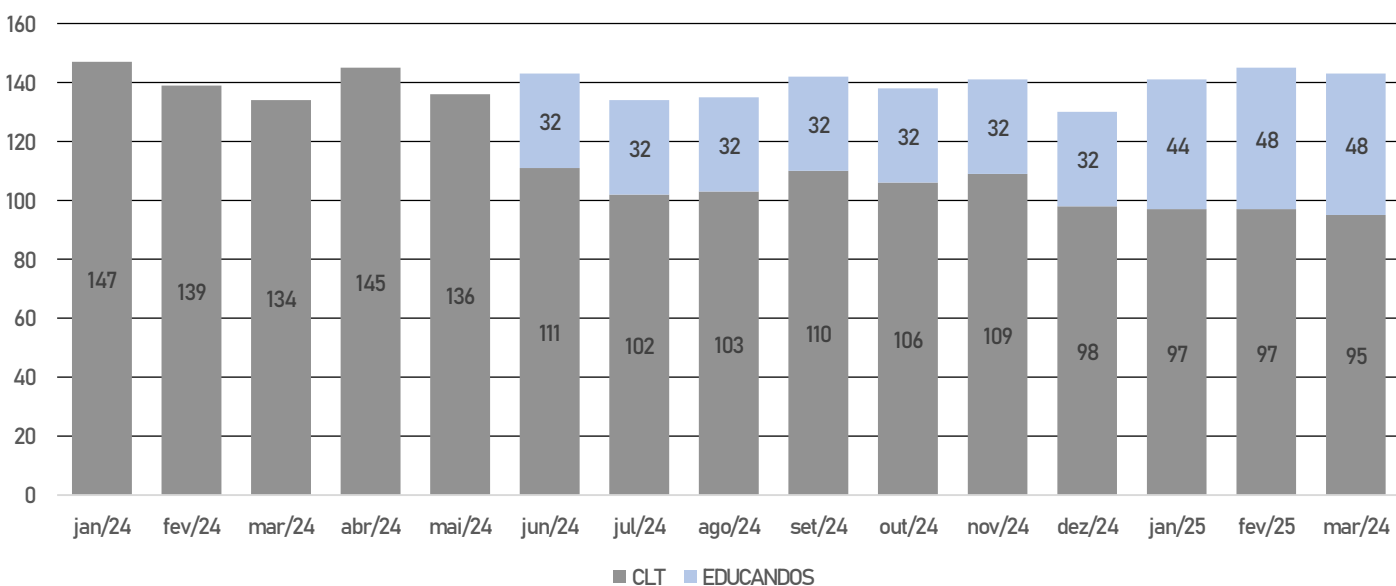


RELATÓRIO MENSAL DE ATIVIDADES

Evolução Quadro de Colaboradores:

A evolução do quadro de funcionários/colaboradores da Recuperanda foi elaborada com base nas informações disponibilizadas em planilha Excel pela Recuperanda. Em mar-25 atualmente seu quadro é composto por 95 funcionários contratados em regime de CLT e 48 Educandos (*Educandos presidiários são internos do sistema prisional que, além de participarem de programas educacionais voltados à ressocialização, também desempenham atividades laborativas durante o cumprimento da pena.*) Conforme é demonstrado nos relatórios de fluxo de caixa as Recuperandas, em mar-25, o Grupo Soropack reconheceu como despesas com pessoal o total de R\$ 458.248.

GRUPO SOROPACK





RELATÓRIO MENSAL DE ATIVIDADES

Endividamento:

A partir do Anexo 7 (fls. 280/347) – onde as recuperandas apresentaram a Lista Nominal Completa de Credores em atendimento ao inciso III do art. 51 da Lei nº11.101/2005 – extraímos o seguinte resumo:

Lista de credores	Soropack	N5	SMA Madeiras
	48.187.353,41	787.819,62	2.063.083,96
<i>Classe I</i>	990.499,44	0,00	213.670,77
<i>Classe II</i>	2.279.920,97	0,00	0,00
<i>Classe III</i>	19.215.111,72	705.000,00	645.128,12
<i>Classe IV</i>	350.440,38	0,00	244.730,62
<i>Extra-concursal</i>	20.781.016,70	0,00	0,00
<i>Tributárias</i>	4.570.364,20	82.819,62	959.554,45

Lista de credores	Só Madeiras	Lyptus Madeiras	TOTAL
	2.846.025,58	2.740.256,34	56.624.538,91
<i>Classe I</i>	205.317,21	193.208,38	1.602.695,80
<i>Classe II</i>	1.510.448,14	0,00	3.790.369,11
<i>Classe III</i>	793.672,75	1.382.579,49	22.741.492,08
<i>Classe IV</i>	43.115,39	1.180,00	639.466,39
<i>Extra-concursal</i>	0,00	554.885,80	21.335.902,50
<i>Tributárias</i>	293.472,09	608.402,67	6.514.613,03

Em reunião com as recuperandas, no último dia 02/08/2024, solicitamos a abertura dos passivos circulantes e não circulantes por tipo de credor, de forma a se poder proceder à conciliação dos saldos de passivo com o presente resumo da lista de credores.



RELATÓRIO MENSAL DE ATIVIDADES

Resposta dos questionamentos: Até o encerramento desse Relatório Mensal de Atividade Recuperanda não tinha enviado as respostas aos questionamentos de novembro-24.

QUESTÃO Nº	RMA DE ORIGEM	Recuperanda	ENUNCIADO	DATA DE CONCLUSÃO	Resposta Satisfatória	RESPOSTA DA RECUPERANDA
1	nov-24	Fluxo de Caixa	Quais foram os principais fatores que contribuíram para o aumento de 5,1% na receita operacional de outubro para novembro?			
2	nov-24	Fluxo de Caixa	O aumento de 12,5% nos custos foi proporcional ao aumento na receita? Existe justificativa específica para o crescimento do custo da mercadoria vendida em 14,7%?			
3	nov-24	Fluxo de Caixa	Qual foi o impacto específico das despesas gerais de fabricação na variação total dos custos (-3,8%)?			
4	nov-24	Fluxo de Caixa	Qual é a razão para a redução de 22,4% nas despesas operacionais? Houve cortes planejados ou reestruturação operacional?			
5	nov-24	Fluxo de Caixa	O que justifica a redução de 86,8% no pró-labore e de 38,5% nos impostos no período?			
6	nov-24	Fluxo de Caixa	A receita financeira aumentou significativamente (1547,3%). Qual foi a origem desses valores?			
7	nov-24	Fluxo de Caixa	Qual foi a natureza dos investimentos que aumentaram 636,5%?			
8	nov-24	Balanco Patrimonial	A conta de "Contas a Receber" apresentou uma redução de R\$ 1.914.340,47 (queda de 24,4%). Quais fatores justificam essa queda expressiva?			
9	nov-24	Balanco Patrimonial	O estoque aumentou 14,0% (alta de R\$ 1.009.826,79). Esse acréscimo está relacionado a uma estratégia de aumento de produção ou dificuldade de escoamento de produtos?			
10	nov-24	Balanco Patrimonial	O saldo de "Fornecedores" reduziu-se em R\$ 677.477,96 (-38,7%). Essa queda está relacionada a pagamentos realizados ou renegociações de dívidas?			
11	nov-24	Balanco Patrimonial	As "Obrigações Tributárias" aumentaram 12,5% (R\$ 500.474,66). Quais impostos contribuíram para essa variação?			
12	nov-24	Balanco Patrimonial	O saldo de "Empréstimos e Financiamentos" apresentou uma redução de 9,7% (R\$ 616.811,66). Qual justificativa para essa redução?			
13	nov-24	Balanco Patrimonial	O aumento de 15,2% (R\$ 393.637,42) no "Financiamento de Bens" é relacionado a novas aquisições ou reclassificação de parcelas do curto para o longo prazo?			
14	nov-24	Demonstração de Resultado	A Receita Operacional Bruta apresentou um aumento de 15,7% (R\$ 711.820,98). Qual foi o principal fator que contribuiu para esse crescimento?			
15	nov-24	Demonstração de Resultado	O custo dos produtos vendidos caiu 16% (R\$ 516.833,60). Qual fato contribui para redução dos custos?			
16	nov-24	Demonstração de Resultado	As despesas gerais aumentaram 68,2% (R\$ 493.356,14). Qual foi a natureza dessas despesas adicionais e como elas impactam os próximos períodos?			
17	nov-24	Demonstração de Resultado	O lucro líquido do período teve um aumento expressivo (R\$ 665.745,67). Esse resultado é sustentável ou está ligado a fatores pontuais?			



RELATÓRIO MENSAL DE ATIVIDADES

Resposta dos questionamentos:

QUESTÃO N°	RMA DE ORIGEM	Recuperanda	ENUNCIADO	DATA DE CONCLUSÃO	RESPOSTA SATISFATORIA	RESPOSTA DA RECUPERANDA
1	mar-25	GRUPO SOROPACK	Quais foram os eventos que impactaram a variação líquida de R\$ 227.491,00 em caixa e equivalentes de caixa no período? 1 - O saldo final da conta está compatível com os extratos bancários e conciliações de caixa?	abr-24	SIM	Como explicado no questionamento do mês de fevereiro, o caixa fechou com R\$ 299.000,00 devido a uma antecipação de recursos (Desconto de duplicatas/risco sacado) realizadas no último dia do mês e que foram utilizados para pagamento de compromissos referentes ao mês de março. O Saldo final do mês de março está conciliado com os extratos bancários das recuperandas.
2	mar-25	GRUPO SOROPACK	Qual o aging (envelhecimento) da carteira de clientes, especialmente os R\$ 3,4 milhões com partes relacionadas?	abr-24	SIM	O Aging correspondente é de 31 a 60 - R\$ 1.240.889,65 / 61 a 90 - R\$ 907.381,30 / 91 a 120 - R\$ 714.638,40 / 121 a 150 - R\$ 508.705,68 - decorrente da venda para os clientes que tem o maior prazo de pagamento, tais como AMBEV, CHEP, SYNGENTA, AKZO, etc.
3			Aumento de Estoques (alta de 23%) 1 - O crescimento de R\$ 1,27 milhão nos estoques decorre de aumento da produção, compra de matéria-prima ou reclassificação contábil? 2 - Há controle físico e contábil que justifique esse crescimento? Foram realizadas contagens físicas no fechamento?	abr-24	SIM	O aumento do estoque é decorrente do aumento da produção e compra de matéria prima, para atender ao aumento dos pedidos de clientes que voltaram a comprar após o recesso de final de ano. Voltaram a comprar os principais clientes, Syngenta e Chep com incremento de pedidos em relação aos meses anteriores. São feitas as contagens físicas dos estoques ao final de cada mês.
4	mar-25	GRUPO SOROPACK	A "Previdência Privada" foi completamente reduzida, baixa de R\$ 146.529 (-100,0%). Essa movimentação decorre de resgate do investimento? Se sim, qual foi o destino dos recursos?	abr-24	SIM	Trata-se de ajuste contábil no mês de março/25 com a contra partida no item 06.
5	mar-25	GRUPO SOROPACK	Houve um aumento significativo de R\$ 1.267.159 (+37,3%) na conta "Fornecedores". Esse crescimento é decorrente de novas compras, prorrogações de pagamento ou aumento de volume de compras?	abr-24	SIM	Esse incremento é decorrente do aumento do volume de compras para atender aos novos pedidos e garantir as entregas dentro dos prazos negociados com os clientes.
6	mar-25	GRUPO SOROPACK	Houve uma redução de R\$ 392.147 (queda de 5,5%) nos "Empréstimos e Financiamentos". Essa variação refere-se a amortizações realizadas no mês ou houve liquidação antecipada de algum contrato?	abr-24	SIM	Essa redução é devido a liquidação das operações dentro mês.
7	mar-25	GRUPO SOROPACK	O saldo de "Adiantamento de Sócios" diminuiu R\$ 146.529 (redução de 2,7%). A que se refere essa devolução?	abr-24	SIM	Trata-se de ajuste contábil no mês de março/25 com a contra partida no item 3.
8	mar-25	GRUPO SOROPACK	Houve um crescimento de R\$ 771.233 (Alta de 17,6%) na Receita Operacional Bruta. Qual fato que contribui para essa variação?	abr-24	SIM	O crescimento da receita bruta é decorrente do aumento das vendas aos clientes com o melhor ticket médio da carteira, que voltaram a comprar no mês de março.
9	mar-25	GRUPO SOROPACK	Apesar da elevação da receita em 17,6%, o CPV caiu 0,6%. Há ganho de produtividade ou redução de custos unitários?	abr-24	SIM	A redução do CPV é decorrente das ações de controle das despesas, redução do custo de produção e aumento no valor do ticket medio nas vendas. Essa redução é uma meta constante do planejamento da empresa.
10	mar-25	GRUPO SOROPACK	Houve uma redução de R\$ 25.083 (-3,8%) em "Despesas Gerais". Poderiam informar se houve cortes específicos ou renegociação de contratos/fornecedores?	abr-24	SIM	Esse redução nas despesas gerais é decorrente de uma melhor negociação com fornecedores, obtenção de descontos para pagamentos a vista e maior controle nos gastos gerais da empresa.



RELATÓRIO MENSAL DE ATIVIDADES



Action Administração Judicial
Av. Francisco Matarazzo, 1752
conjunto 313 - Água Branca
CEP 05001-200 - São Paulo/SP

RIO BRANCO
CONSULTORES ASSOCIADOS

Assistente técnico econômico-contábil
Av. Marquês de São Vicente, 446
Conjunto 1206 - Barra Funda
CEP 01239-000 - São Paulo/SP