



RELATÓRIO MENSAL DE ATIVIDADES



RECUPERAÇÃO JUDICIAL **GRUPO SOROPACK**

SOROPACK INDÚSTRIA E COMÉRCIO DE PALETES LTDA.

SÓ MADEIRAS LTDA

SMA MADEIRAS LTDA.

LYPTUS MADEIRAS LTDA.

N5 EMPREENDIMENTOS IMOBILIÁRIOS LTDA.

Processo nº 1000236-03.2024.8.26.0354

São Paulo, 27 de Maio 2025



RELATÓRIO MENSAL DE ATIVIDADES

ÍNDICE

Considerações Iniciais sobre as recuperandas

Histórico	3
Localização e atividade	4
Estrutura societária e regularidade dos registros	5
Razões da crise	11
Do processamento da recuperação judicial	12
Ativos imobilizados	14
Diligências	23
Assembleia Geral de Credores	24
Cronograma processual	26

Demonstrações contábeis Consolidadas

Análise das demonstrações contábeis consolidadas	27
Soropack - balanço patrimonial	30
Soropack - demonstração de resultados	34
Soropack - índices de liquidez	35
Soropack - Fluxo de Caixa	36
Soropack - evolução quadro de colaboradores	38

Endividamento	39
----------------------	-----------

Respostas aos questionamentos da AJ	40
--	-----------



RELATÓRIO MENSAL DE ATIVIDADES

Considerações Iniciais sobre as Recuperandas:

Histórico

Segundo narrado na petição inicial, o “Grupo Soropack” iniciou sua história em 2002, com a fabricação e comercialização de paletes de madeira. Com o crescimento, e vislumbrando uma oportunidade de mercado, em 2008 o Grupo Soropack abriu a sua primeira serraria, com capacidade para inicial de 1.400 (mil e quatrocentos) metros cúbicos por mês de madeira serrada.

Em 2018 as Requerentes ampliaram a sua linha de produção, com a aquisição de uma nova serraria, localizada em São Miguel Arcanjo/SP, com capacidade de produção de 1.800 (mil e oitocentos) metros cúbicos por mês de madeira serrada.

Buscando qualidade e melhoria contínua para o atendimento de seus clientes, e como forma de solucionar a falta de matéria prima para a manufatura de seus produtos, o Grupo Soropack investiu em ativos florestais e maquinário específico que lhe propiciou produzir insumos para abastecer suas serrarias e a fábrica de paletes.

Hoje, segundo dizem as requerentes, o Grupo Soropack é um dos poucos no Brasil que possui cadeia produtiva integrada, dominando a cadeia como um todo, desde o plantio de florestas, transformação de matéria-prima em produto e entrega, o que lhe permite garantir o fornecimento constante de seus produtos para clientes como Ambev, Coca-Cola, Saint Gobain e Chep do Brasil.



RELATÓRIO MENSAL DE ATIVIDADES

Localização e atividade

Com principal estabelecimento na Comarca de Sorocaba/SP, o Grupo Soropack passou de uma área construída de 800 (oitocentos) m² para 6.000 (seis mil) m², numa área de total 24.000 (vinte e quatro mil) m², hoje, contando, atualmente, com aproximadamente 137 (cento e trinta e sete) colaboradores diretos e 200 (duzentos) indiretos, que, além da constante preocupação com a capacitação profissional, ela oferece restaurante próprio com fornecimento de terceiros em sistema self-service, além de vale transporte, bolsa de estudos e seguro de vida, tudo para aqueles que contribuem com as suas atividades e para o desenvolvimento de seus produtos.

O Grupo Soropack também possui plantas nas cidades de Pilar do Sul – SP (Lyptus Madeiras) e São Miguel Arcanjo – SP (SMA Madeiras), onde as toras de madeira são cortadas e beneficiadas para, futuramente, serem transformadas em paletes pela Soropack.

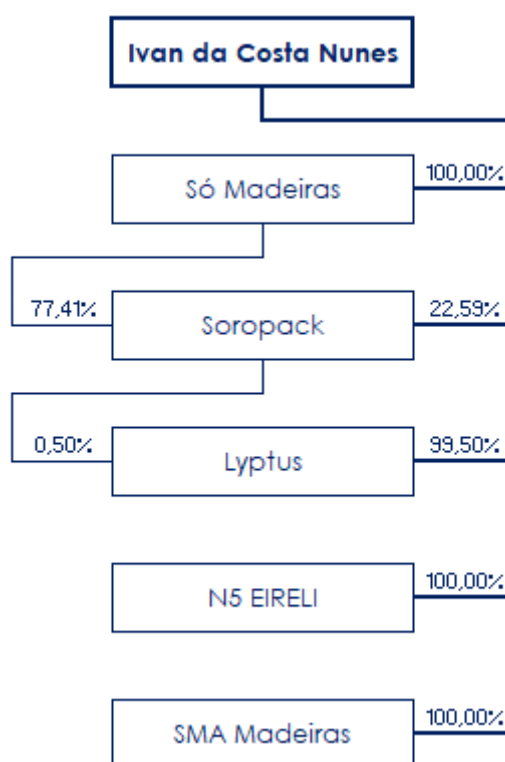
Nessas plantas também há a transformação dos resíduos do corte e beneficiamento em subprodutos (cavaco e pó) que são vendidos a terceiros para utilização como biocombustível, insumos para jardinagem, dentre outras aplicações.



RELATÓRIO MENSAL DE ATIVIDADES

Estrutura Societária e Regularidade dos Registros

Abaixo, a estrutura societária do Grupo Soropack:



Segundo informações obtidas perante a Junta Comercial do Estado de São Paulo – JUCESP, as cinco empresas se encontram regularmente registradas, sendo que sua composição societária está descrita no diagrama acima.



RELATÓRIO MENSAL DE ATIVIDADES

06/08/24, 14:42

about:blank

 REPÚBLICA FEDERATIVA DO BRASIL CADASTRO NACIONAL DA PESSOA JURÍDICA			
<small>NUMERO DE INSCRIÇÃO</small> 05.418.144/0001-86 <small>MATRIZ</small>	<small>COMPROVANTE DE INSCRIÇÃO E DE SITUAÇÃO CADASTRAL</small>	<small>DATA DE ABERTURA</small> 20/11/2002	
<small>NOME EMPRESARIAL</small> SOROPACK INDUSTRIA E COMERCIO DE PALETES LTDA			
<small>TÍTULO DO ESTABELECIMENTO (NOME DE FANTASIA)</small> SOROPACK PALETES			<small>PORTE</small> DEMAIS
<small>CÓDIGO E DESCRIÇÃO DA ATIVIDADE ECONÔMICA PRINCIPAL</small> 16.23-4-00 - Fabricação de artefatos de tanoaria e de embalagens de madeira			
<small>CÓDIGO E DESCRIÇÃO DAS ATIVIDADES ECONÔMICAS SECUNDÁRIAS</small> 46.86-9-02 - Comércio atacadista de embalagens 77.39-0-99 - Aluguel de outras máquinas e equipamentos comerciais e industriais não especificados anteriormente, sem operador			
<small>CÓDIGO E DESCRIÇÃO DA NATUREZA JURÍDICA</small> 206-2 - Sociedade Empresária Limitada			
<small>LOGRADOURO</small> AL. JOCKEY CLUB DE SOROCABA	<small>NUMERO</small> 350	<small>COMPLEMENTO</small> *****	
<small>CEP</small> 18.105-125	<small>BAIRRO/DISTRITO</small> CAJURU DO SUL	<small>MUNICÍPIO</small> SOROCABA	<small>UF</small> SP
<small>ENDEREÇO ELETRÔNICO</small> SSOUSA@SOROPACK.COM.BR		<small>TELEFONE</small> (15) 3229-2799	
<small>ENTE FEDERATIVO RESPONSÁVEL (EFR)</small> *****			
<small>SITUAÇÃO CADASTRAL</small> ATIVA		<small>DATA DA SITUAÇÃO CADASTRAL</small> 03/11/2005	
<small>MOTIVO DE SITUAÇÃO CADASTRAL</small> 			
<small>SITUAÇÃO ESPECIAL</small> *****		<small>DATA DA SITUAÇÃO ESPECIAL</small> *****	

Aprovado pela Instrução Normativa RFB nº 2.119, de 06 de dezembro de 2022.

Emitido no dia **06/08/2024** às **14:41:53** (data e hora de Brasília).

Página: 1/1



RELATÓRIO MENSAL DE ATIVIDADES

06/08/24, 14:47

about:blank

 REPÚBLICA FEDERATIVA DO BRASIL CADASTRO NACIONAL DA PESSOA JURÍDICA			
<small>NUMERO DE INSCRIÇÃO</small> 10.296.005/0001-67 <small>MATRIZ</small>	<small>COMPROVANTE DE INSCRIÇÃO E DE SITUAÇÃO</small> CADASTRAL	<small>DATA DE ABERTURA</small> 28/07/2008	
<small>NOME EMPRESARIAL</small> SO MADEIRAS LTDA			
<small>TÍTULO DO ESTABELECIMENTO (NOME DE FANTASIA)</small> SOROPACK MADEIRAS			<small>PORTE</small> EPP
<small>CÓDIGO E DESCRIÇÃO DA ATIVIDADE ECONÔMICA PRINCIPAL</small> 16.10-2-03 - Serrarias com desdobramento de madeira em bruto			
<small>CÓDIGO E DESCRIÇÃO DAS ATIVIDADES ECONÔMICAS SECUNDARIAS</small> 47.44-0-02 - Comércio varejista de madeira e artefatos 49.30-2-02 - Transporte rodoviário de carga, exceto produtos perigosos e mudanças, intermunicipal, interestadual e internacional			
<small>CÓDIGO E DESCRIÇÃO DA NATUREZA JURÍDICA</small> 206-2 - Sociedade Empresária Limitada			
<small>LOGRADOURO</small> AL JOCKEY CLUB DE SOROCABA	<small>NUMERO</small> 700	<small>COMPLEMENTO</small> *****	
<small>CEP</small> 18.103-000	<small>BAIRRO/DISTRITO</small> CAJURU DO SUL	<small>MUNICÍPIO</small> SOROCABA	<small>UF</small> SP
<small>ENDEREÇO ELETRÔNICO</small> LEGALIZACAO@VANCREICONTABIL.COM.BR		<small>TELEFONE</small> (15) 3232-2806	
<small>ENTE FEDERATIVO RESPONSÁVEL (EFR)</small> ****			
<small>SITUAÇÃO CADASTRAL</small> ATIVA		<small>DATA DA SITUAÇÃO CADASTRAL</small> 28/07/2008	
<small>MOTIVO DE SITUAÇÃO CADASTRAL</small> 			
<small>SITUAÇÃO ESPECIAL</small> *****		<small>DATA DA SITUAÇÃO ESPECIAL</small> *****	

Aprovado pela Instrução Normativa RFB nº 2.119, de 06 de dezembro de 2022.

Emitido no dia **06/08/2024** às **14:46:56** (data e hora de Brasília).

Página: 1/1



RELATÓRIO MENSAL DE ATIVIDADES

06/08/24, 14:42

about:blank

 <p align="center">REPÚBLICA FEDERATIVA DO BRASIL</p> <p align="center">CADASTRO NACIONAL DA PESSOA JURÍDICA</p>			
NÚMERO DE INSCRIÇÃO 37.096.525/0001-82 MATRIZ	COMPROVANTE DE INSCRIÇÃO E DE SITUAÇÃO CADASTRAL		DATA DE ABERTURA 08/05/2020
NOME EMPRESARIAL SMA MADEIRAS LTDA			
TÍTULO DO ESTABELECIMENTO (NOME DE FANTASIA) *****			PORTE DEMAIS
CÓDIGO E DESCRIÇÃO DA ATIVIDADE ECONÔMICA PRINCIPAL 16.10-2-03 - Serrarias com desdobramento de madeira em bruto			
CÓDIGO E DESCRIÇÃO DAS ATIVIDADES ECONÔMICAS SECUNDÁRIAS 46.71-1-00 - Comércio atacadista de madeira e produtos derivados 47.44-0-02 - Comércio varejista de madeira e artefatos 49.30-2-01 - Transporte rodoviário de carga, exceto produtos perigosos e mudanças, municipal. 49.30-2-02 - Transporte rodoviário de carga, exceto produtos perigosos e mudanças, interestadual e internacional			
CÓDIGO E DESCRIÇÃO DA NATUREZA JURÍDICA 206-2 - Sociedade Empresária Limitada			
LOGRADOURO ROD NESTOR FOGACA	NÚMERO SN	COMPLEMENTO KM 163 3	
CEP 18.230-000	BAIRRO/DISTRITO CAPELA SAO ROQUE	MUNICÍPIO SAO MIGUEL ARCANJO	UF SP
ENDEREÇO ELETRÔNICO SSOUZA@SOROPACK.COM.BR		TELEFONE (15) 3012-5291	
ENTE FEDERATIVO RESPONSÁVEL (EFR) *****			
SITUAÇÃO CADASTRAL ATIVA		DATA DA SITUAÇÃO CADASTRAL 08/05/2020	
MOTIVO DE SITUAÇÃO CADASTRAL			
SITUAÇÃO ESPECIAL *****		DATA DA SITUAÇÃO ESPECIAL *****	

Aprovado pela Instrução Normativa RFB nº 2.119, de 06 de dezembro de 2022.

Emitido no dia **06/08/2024** às **14:42:34** (data e hora de Brasília).

Página: 1/1



RELATÓRIO MENSAL DE ATIVIDADES

06/08/24, 14:40

about:blank

REPÚBLICA FEDERATIVA DO BRASIL			
CADASTRO NACIONAL DA PESSOA JURÍDICA			
NÚMERO DE INSCRIÇÃO 33.642.842/0001-04 MATRIZ		COMPROVANTE DE INSCRIÇÃO E DE SITUAÇÃO CADASTRAL	
DATA DE ABERTURA 16/05/2019			
NOME EMPRESARIAL LYPTUS MADEIRAS LTDA			
TÍTULO DO ESTABELECIMENTO (NOME DE FANTASIA) LYPTUS MADEIRAS			PORTE DEMAIS
CÓDIGO E DESCRIÇÃO DA ATIVIDADE ECONÔMICA PRINCIPAL 16.10-2-04 - Serrarias sem desdobramento de madeira em bruto -Resserragem			
CÓDIGO E DESCRIÇÃO DAS ATIVIDADES ECONÔMICAS SECUNDARIAS 16.10-2-03 - Serrarias com desdobramento de madeira em bruto 46.71-1-00 - Comércio atacadista de madeira e produtos derivados 47.44-0-02 - Comércio varejista de madeira e artefatos			
CÓDIGO E DESCRIÇÃO DA NATUREZA JURÍDICA 206-2 - Sociedade Empresária Limitada			
LOGRADOURO R AMADOR BUENO PEREIRA	NÚMERO 518	COMPLEMENTO *****	
CEP 18.185-000	BAIRRO/DISTRITO CENTRO	MUNICÍPIO PILAR DO SUL	UF SP
ENDEREÇO ELETRÔNICO SSOUZA@SOROPACK.COM.BR		TELEFONE (15) 9647-0155	
ENTE FEDERATIVO RESPONSÁVEL (EFR) *****			
SITUAÇÃO CADASTRAL ATIVA		DATA DA SITUAÇÃO CADASTRAL 16/05/2019	
MOTIVO DE SITUAÇÃO CADASTRAL			
SITUAÇÃO ESPECIAL *****		DATA DA SITUAÇÃO ESPECIAL *****	

Aprovado pela Instrução Normativa RFB nº 2.119, de 06 de dezembro de 2022.

Emitido no dia 06/08/2024 às 14:40:39 (data e hora de Brasília).

Página: 1/1



RELATÓRIO MENSAL DE ATIVIDADES

06/08/24, 14:43

about:blank

 REPÚBLICA FEDERATIVA DO BRASIL CADASTRO NACIONAL DA PESSOA JURÍDICA			
NÚMERO DE INSCRIÇÃO 18.762.923/0001-46 MATRIZ		COMPROVANTE DE INSCRIÇÃO E DE SITUAÇÃO CADASTRAL	
DATA DE ABERTURA 18/02/2013			
NOME EMPRESARIAL NS EMPREENDIMENTOS IMOBILIARIOS LTDA			
TÍTULO DO ESTABELECIMENTO (NOME DE FANTASIA) *****			PORTE DEMAIS
CÓDIGO E DESCRIÇÃO DA ATIVIDADE ECONÔMICA PRINCIPAL 68.10-2-01 - Compra e venda de imóveis próprios			
CÓDIGO E DESCRIÇÃO DAS ATIVIDADES ECONÔMICAS SECUNDÁRIAS 02.30-6-00 - Atividades de apoio à produção florestal 68.10-2-02 - Aluguel de imóveis próprios			
CÓDIGO E DESCRIÇÃO DA NATUREZA JURÍDICA 206-2 - Sociedade Empresária Limitada			
LOGRADOURO AL JOCKEY CLUBE DE SOROCABA		NÚMERO 350	COMPLEMENTO SALA 01
CEP 18.103-000	BAIRRO/DISTRITO CAJURU DO SUL	MUNICÍPIO SOROCABA	UF SP
ENDEREÇO ELETRÔNICO ssouza@soropack.com.br		TELEFONE (15) 3012-5291	
ENTE FEDERATIVO RESPONSÁVEL (EFR) *****			
SITUAÇÃO CADASTRAL ATIVA		DATA DA SITUAÇÃO CADASTRAL 18/02/2013	
MOTIVO DE SITUAÇÃO CADASTRAL *****			
SITUAÇÃO ESPECIAL *****		DATA DA SITUAÇÃO ESPECIAL *****	

Aprovado pela Instrução Normativa RFB nº 2.119, de 06 de dezembro de 2022.

Emitido no dia 06/08/2024 às 14:43:24 (data e hora de Brasília).

Página: 1/1



RELATÓRIO MENSAL DE ATIVIDADES

Razões da crise

Segundo as Requerentes, a crise empresarial se deve a uma conjunção de motivos que vão desde a realização de investimentos com os seus próprios recursos, até a entrada de de novos concorrentes e o aumento da competitividade no mercado, obrigando o Grupo Requerente a reduzir preços, além de ter que aumentar os investimentos em *marketing* e com sua equipe comercial, o que diminuiu a sua margem de resultado.

Além disso, sustentam que a escassez de matéria-prima para compra também afetou sua produtividade e seus resultados.

Relatam, ainda, que a situação foi agravada quando, no segundo semestre do ano de 2023, sua principal planta fabril foi paralisada em decorrência da interrupção do fornecimento de energia elétrica por mais de uma semana, em razão de fortes temporais, o que impactou drasticamente na produção, acarretando vultosas perdas financeiras por desistência de clientes devido a prazos de entrega.

Ainda, atribuem à crise financeira nacional, que abruptamente deflagrou uma absurda retração na atividade econômica, refletindo diretamente na atividade industrial do Brasil que, reduziu drasticamente a demanda por produtos das Requerentes, além do aumento nos preços dos fornecedores que prejudicaram a produção e geraram custos adicionais, parte da culpa pela situação enfrentada pelo grupo.



RELATÓRIO MENSAL DE ATIVIDADES

Do processamento da recuperação judicial em consolidação substancial

O Grupo Soropack postulou fosse a presente recuperação judicial processada em consolidação substancial, com a apresentação de um plano de recuperação judicial único, sob o argumento de que as Requerentes são empresas de um mesmo Grupo Empresarial especificadamente voltado ao beneficiamento de madeira e à posterior fabricação de paletes, preenchendo de maneira indistinta os requisitos trazidos pelo art. 69-J da Lei 11.101/2005.”

Quanto à consolidação substancial, diz o artigo 69-J, que trata dos requisitos para sua ocorrência:

- “Art. 69-J O juiz poderá, de forma excepcional, independentemente da realização de assembleia geral, autorizar a consolidação substancial de ativos e passivos dos devedores integrantes do mesmo grupo econômico que estejam em recuperação judicial sob consolidação processual, apenas quando constatar a interconexão e a confusão entre ativos ou passivos dos devedores, de modo que não seja possível identificar sua titularidade sem excessivo dispêndio de tempo ou de recursos, cumulativamente com a ocorrência de, no mínimo, 2 (duas) das seguintes hipóteses:
- I - existência de garantias cruzadas;
- II - relação de controle ou de dependência;
- III - identidade total ou parcial do quadro societário;
- IV - atuação conjunta no mercado entre os postulantes.”



RELATÓRIO MENSAL DE ATIVIDADES

A hipótese prevista no inciso IV foi constada por esta auxiliar quando da diligência realizada em 12/07/2024, quando foi verificada que as empresas possuem atuação conjunta no mercado, sendo que a empresa Soropack é a responsável pela fabricação dos paletes, a empresa N5 Empreendimentos detém a titularidade de imóveis que abrigam as atividades do grupo e as empresas Só Madeiras, SMA Madeiras e Lyptus Madeiras atuam no beneficiamento da madeira bruta, fornecendo a madeira cortada para a própria Soropack e para outros clientes externos.

Além disso, as empresas dividem a mesma administração e, para algumas funções administrativas, até mesmo os mesmos funcionários, ficando evidente a sua atuação conjunta no mercado.

Ainda, todas as 5 (cinco) empresas que compõem o Grupo Soropack têm como controlador o Sr. Ivan da Costa Nunes

Assim, observada a ocorrência de ao menos 2 (duas) das hipóteses previstas na LREF, **e após deferida a consolidação processual**, não haveria óbice para o deferimento do processamento sob consolidação substancial, como opinado pela expert e deferido pelo Juízo da Recuperação Judicial às fls. 2.053/2.059.



RELATÓRIO MENSAL DE ATIVIDADES

Ativos imobilizados

As Recuperandas apresentaram às fls. 948/953 a Relações de bens e direitos integrantes do ativo não circulante a que se refere o art. 51, xi, da lei 11.101/2005. Desta relação constam os bens do ativo circulante das seguintes empresas: Soropack, SMA Madeiras e Lyptus. A contabilidade, contudo, registra ativos imobilizados em todas as cinco empresas, somando um total de R\$ 17.622.097,41 em 31/05/2024, conforme quadro abaixo:

Valores em Reais	31/12/23	31/05/24	Valores em Reais	31/12/23	31/05/24
Soropack Ind. Com. Paletes Ltda.			Lyptus Madeiras Ltda.		
Ativo imobilizado	15.039.417,72	13.771.069,83	Ativo imobilizado	503.505,76	489.921,17
Terrenos	2.545.526,01	2.545.526,01	Terrenos	0,00	0,00
Instalações	686.552,37	692.140,31	Instalações	0,00	0,00
Máquinas e equipamentos	15.198.316,52	15.170.326,29	Máquinas e equipamentos	759.434,13	759.434,13
Móveis e utensílios	51.827,36	51.827,36	Móveis e utensílios	0,00	0,00
Equipamentos de informática	108.552,82	109.474,47	Equipamentos de informática	0,00	0,00
Veículos	5.342.917,37	5.342.917,37	Veículos	0,00	0,00
Benfeitorias em imóveis de terceiros	28.429,45	28.429,45	Benfeitorias em imóveis de terceiros	0,00	0,00
Imobilizado em andamento	6.354,40	24.154,40	Imobilizado em andamento	0,00	0,00
Consórcios em andamento	0,00	0,00	Consórcios em andamento	0,00	0,00
(-) Depreciação acumulada	-8.929.058,58	-10.193.725,83	(-) Depreciação acumulada	-255.928,37	-269.512,96
Só Madeiras Ltda.			N5 Emp. Imobiliários Ltda.		
Ativo imobilizado	176.228,00	175.754,91	Ativo imobilizado	3.184.681,22	3.131.914,63
Terrenos	0,00	0,00	Terrenos	2.020.000,00	2.020.000,00
Instalações	1.490,00	1.490,00	Instalações	75.860,63	75.860,63
Máquinas e equipamentos	165.152,36	171.651,55	Máquinas e equipamentos	1.285.024,25	1.285.024,25
Móveis e utensílios	0,00	0,00	Móveis e utensílios	0,00	0,00
Equipamentos de informática	0,00	0,00	Equipamentos de informática	1.820,00	1.820,00
Veículos	0,00	0,00	Veículos	60.000,00	60.000,00
Benfeitorias em imóveis de terceiros	0,00	0,00	Benfeitorias em imóveis de terceiros	0,00	0,00
Imobilizado em andamento	0,00	0,00	Imobilizado em andamento	0,00	0,00
Consórcios em andamento	43.698,55	43.698,55	Consórcios em andamento	0,00	0,00
(-) Depreciação acumulada	-34.112,91	-41.085,19	(-) Depreciação acumulada	-258.023,66	-310.790,25
SMA Madeiras Ltda.			CONSOLIDADO		
Ativo imobilizado	49.900,22	53.436,87	Ativo imobilizado	18.953.732,92	17.622.097,41
Terrenos	0,00	0,00	Terrenos	4.565.526,01	4.565.526,01
Instalações	518,99	518,99	Instalações	764.421,99	770.009,93
Máquinas e equipamentos	53.861,49	53.861,49	Máquinas e equipamentos	17.461.788,75	17.440.297,71
Móveis e utensílios	292,94	292,94	Móveis e utensílios	52.120,30	52.120,30
Equipamentos de informática	0,00	6.102,41	Equipamentos de informática	110.372,82	117.396,88
Veículos	0,00	0,00	Veículos	5.402.917,37	5.402.917,37
Benfeitorias em imóveis de terceiros	0,00	0,00	Benfeitorias em imóveis de terceiros	28.429,45	28.429,45
Imobilizado em andamento	0,00	0,00	Imobilizado em andamento	6.354,40	24.154,40
Consórcios em andamento	0,00	0,00	Consórcios em andamento	43.698,55	43.698,55
(-) Depreciação acumulada	-4.773,20	-7.338,96	(-) Depreciação acumulada	-9.481.896,72	-10.822.453,19



RELATÓRIO MENSAL DE ATIVIDADES

Ativos imobilizados

Soropack – parte 1: fls. 953 dos autos



Razão Social:	SOROPACK INDUSTRIA E COMÉRCIO DE PALETES LTDA	CNPJ: 08.418.144/000188
Endereço:	ALAMEDA JOCKEY CLUB DE SOROCABA, 353	Insc. Est: 889.500.837-110
Cidade do Sul:	Sorocaba - SP - CEP 18105-125	

Item	Placa	Marca	Modelo de descrição	Ano	Valor	Reavaliar
2	FR4-7518	SCARIA	Carrocinha P-350 3.600 Cabine estendida Kallion-kolar	2018	00129987312	
3	SAV-9536	VOVO	Carrocinha FR 14 340 54000/100 TUR 888	2021	00186007711	
4	FR4-9817	VOVO	Carrocinha FR 140 600 54000/100 TUR 888 (35) Cabine estendida	2017	00140284650	
5	878-9076	METALTOP	BMW M50000E FLORANTE 31	2021	00176284212	
6	878-7096	METALTOP	BMW M50000E FLORANTE 31	2021	00176018812	
7	878-9384	SAMCOH	BMW M50000E ABERTO 31	2020	00187861117	
8	878-9347	SAMCOH	BMW M50000E ABERTO 31	2020	00178888813	
9	CAC-5402	LIBRATO	CARRINHO ABERTO - 5000 BOROQUE	2022	1320138881	
10	881-1112	MERCEDES	TRANSIT DE TORO Cabine estendida	2021	1388888781	
11	881-9012	MARCO	TRANSIT DE TORO	2021	8888888881	
12	881-1111	MARCO	TRANSIT DE TORO	2022	1317888881	
13	881-8286	MERCEDES	MERCEDES BENZ AXOR 3044 404 TRANSIT DE TORO Cabine estendida	2022	1328888881	
14	821-1288	SCARIA	CARRINHO ABERTO/CABINE ESTENDIDA	2022	1321787212	
15	821-7888	SCARIA	CARRINHO ABERTO/CABINE ESTENDIDA	2022	1321881181	
16	FR4-8881	MERCEDES	MERCEDES BENZ AXOR 3044 404 TRANSIT DE TORO Cabine estendida	2022	1338188181	
17	FR4-8817	VOVO	CARRINHO FR 140 600 CABINE ESTENDIDA	2017	1140888881	
18	FR4-8284	MERCEDES	M. BENZ AXOR 3044 404 TRANSIT DE TORO Cabine estendida	2022	1321888781	
19	FR4-7236	SCARIA	CARRINHO POLON POLONITIC C/TONO DA FR4 8882	2018	1328888181	
20	UW9039		Micro onibus	2020	2020	
21	CG6715	FIAT	Mini Line L3 Fire Flex 4p	2020	2020	1320047702
22	UW1818	Volswagen	AMAROK CD 404 High	2018	2018	
23	UW1788	FIAT	UNO EBUS 1047 ECONOMY 1.0 8v (Flex) 4p	2018	2018	
24	FR4882	FIAT	STRADA WORKING HARD 1.4 FIRE FLEX 8V CS	2018	2018	1187788881
25	FR4736	FIAT	STRADA WORKING HARD 1.4 FIRE FLEX 8V CS	2020	2020	1188888881
26	FR4871	FORD	Ranger cabine dupla 1 ESCORPAC - F13.4 3850 cc	2020	2020	1177888881
27	FR4884	FIAT	UNO FIRE ECONOMY 1.0 8v (Flex) 2p	2018	2018	1187888881
28	FR4884	Volswagen	AMAROK CD 404 S	2018	2018	1388888881
29	UW9036	Nissan	FRONTIER XL 4x4 2.5 TD 1000 40-00	2007	2008	1402888881
30	UW9038	FIAT	Strada Adventure mod. Locker, motor 1.8	2011	2012	
31	FR4-1142	FIAT	STRADA WORKING HARD 1.4 FIRE FLEX 8V CS	2018	2018	1187881288
32	FR4-8881	MERCEDES	AXOR 3044	2021	2021	1378188288



RELATÓRIO MENSAL DE ATIVIDADES

Ativos imobilizados

Soropack – parte 2: fls. 953 dos autos

MÁQUINAS/ EQUIPAMENTOS				
Item	ACQUIÇÃO	NUM INT	DENOMIÇÃO	FORNecedor
1	21/01/2017	4004	MÁQUINA PARA MONTAGEM AUTOMÁTICA	GRACOMELLI INDUSTRIA DE MÁQUINAS LTDA
2	21/01/2017	4276	MÁQUINA PARA MONTAGEM AUTOMÁTICA	GRACOMELLI INDUSTRIA DE MÁQUINAS LTDA
3	21/01/2017	17663	EMPILHADORA TOYOTA	TOYOTA NAT. HANDLING MARE. IND E COM DE SOL LTDA
4	21/01/2017	17664	EMPILHADORA TOYOTA	TOYOTA NAT. HANDLING MARE. IND E COM DE SOL LTDA
5	20/04/2018	200840	SARABITO PARA PALIETE KUBOTA E USA TOCO	COMERCIAL S&C/COM FERRAMENTAS/BERNARDINI LTDA
6		MOO 5412	CARRIÃO PARA BOMBA	MARCA KOBELCO
7		MOO 5413	CARRIÃO PARA BOMBA	MARCA KOBELCO
8	14/03/2018	480	CONTAINER MÓVEL COM ROLETES DE MANGUELA	MULTIFORCA IND COM DE IMPLEMENTOS ROL. LTDA
9	01/04/2002	408	MÁQUINA CHARRADA DE BOMBAS MODELO DRE150	BENEFICIA AGRICULTORA TAGAMARCA
10	31/03/2002	474	MÁQUINA MODELO DRE150 MONTADA EM TRATOR JOHN DEERE	
11	06/01/2002	1961	DESTORRADORA AUTOMÁTICA DO 300 6000	BRASSO DALAGUNA LTDA
12	24/01/2018	3076	MOEDOR PARA 400/700 MC PRODUÇÃO DE FACA, MARCA LIPPE, ANO 2018	LIPPE ENGENHARIA E EQUIPAMENTOS (BRL) S/A
13	17/01/2018	3542	SCICLA COM DESCARGA TRASEIRA COM PNEU MÓVEL HYVA	JOSE BACHION IMPLEMENTOS RODOVIARIOS (BRL)
14	13/01/2002	8788	EMPILHADORA OFF ROAD TRACÇÃO 4X2	MOVA INDUSTRIA DE EQUIPAMENTOS PARA MOVIMENTAÇÃO
15	23/01/2002	7247	SCICLA COM DESCARGA TRASEIRA ATRAVES DO PNEU MÓVEL	JOSE BACHION IMPLEMENTOS RODOVIARIOS (BRL)
16	08/01/2004	7016	CARRIÃO PARA BOMBA	MOTOCOM - MÁQUINAS E IMPLEMENTOS LTDA
17	13/11/2002	8009	EMPILHADORA RACHO INOX/TRADE 4X2 OFF ROAD LITON	MOVA INDUSTRIA DE EQUIPAMENTOS PARA MOVIMENTAÇÃO
18	10/09/2002	5094	EMPILHADORA RACHO INOX/TRADE 4X2 TRF 4 (AN 2002)	MOVA INDUSTRIA DE EQUIPAMENTOS PARA MOVIMENTAÇÃO
19	21/11/2018	11347	QUILÓMETRO ELÉTRICO, MODELO 3710, SOB TRATOR	H FORT EQUIPAMENTOS AGRICOLAS LTDA
20	21/01/2002	18709	AUTO CARRIÃO COM CAPOTA 1211 E CARRIÃO RODOVIÁRIO 7700	H FORT EQUIPAMENTOS AGRICOLAS LTDA
21	10/01/2014	3800	TRATOR AGRÍCOLA SOBRE RODAS	SHARK TRATORES E PEÇAS LTDA
22	20/11/2002	31408	TRATOR AGRÍCOLA DE RODAS MARCA/MODELO CASE DE PUNA 3044M, ANO 2002	CASE
23	24/08/2002	34900	TRATOR AGRÍCOLA DE RODAS MARCA/MODELO CASE DE PUNA 3044M, ANO 2002	CASE
24	24/08/2002	34900	TRATOR AGRÍCOLA DE RODAS MARCA/MODELO CASE DE PUNA 3044M, ANO 2002	CASE
25	24/08/2002	34900	TRATOR AGRÍCOLA DE RODAS MARCA/MODELO CASE DE PUNA 3044M, ANO 2002	CASE
26	24/08/2002	34900	TRATOR AGRÍCOLA DE RODAS MARCA/MODELO CASE DE PUNA 3044M, ANO 2002	CASE
27	24/08/2002	34900	TRATOR AGRÍCOLA DE RODAS MARCA/MODELO CASE DE PUNA 3044M, ANO 2002	CASE
28	24/08/2002	34900	TRATOR AGRÍCOLA DE RODAS MARCA/MODELO CASE DE PUNA 3044M, ANO 2002	CASE
29	24/08/2002	34900	TRATOR AGRÍCOLA DE RODAS MARCA/MODELO CASE DE PUNA 3044M, ANO 2002	CASE
30	11/09/2002	12510	CARRIÃO PARA BOMBA	BRUNO MARY ENAS S/A
31	02/01/2014	3219	UNHA DE MONTAGEM DE PALIETE AUTOMATIZADA MOO LT 41100	MADSON COMERCIO DE MAQUINA LTDA

IVAN DA COSTA

NUNES:14975618842

Assinado de forma digital por IVAN DA COSTA NUNES:14975618842
Data: 2024.06.18 18:38:09 -03'00'



RELATÓRIO MENSAL DE ATIVIDADES

Ativos imobilizados



Lista de máquinas e equipamentos

Manutenção

- 1 container 40 pés alocando a manutenção
- 1 Afiador de faca marca Lippel
- 1 Afiador de Serra marca Águia
- 1 Furadeira de bancada
- 1 morsa
- 1 máquina de solda de eletrodo
- 1 lixadeira grande
- 1 furadeira
- 1 lavadora alta pressão

Produção

- 1 Máquina serra circular bloqueadeira de tora Quadrupla
- 1 Máquina serra circular múltipla 2 eixos
- 1 Destopadeira de corrente 3 vias
- 1 Máquina serra circular bloqueadeira de tora Dupla
- 1 Máquina serra circular múltipla 1 eixo
- 1 Destopadeira de corrente 3 vias
- 1 Máquina Serra circular Refiladeira Milenium marca vantec
- 1 Máquina serra circular desdobro horizontal Milenium marca vantec
- 1 Destopadeira de corrente 3 vias
- 1 Picador de Madeira 500 x 250 marca serena
- 1 Peneira Classificadora de pó de madeira
- 1 Empilhadeira a diesel MX25 Marca Movix
- 1 Carregadeira de rodas WA 200 Komatsu com implementos Saur (garra, garfo paleteiro, engate rápido)
- 1 Tanque de combustível 6000 litros

Na produção, temos as mesas de tora, calha principal, calhas das destopadeiras, cavaco e pó

Refeitório

- 1 marmiteiro
- 1 geladeira antiga
- 1 armário 16 portas para funcionários

fls. 051

Este documento é cópia do original, assinado digitalmente por LUIZ GUSTAVO BACELAR e Tribunal de Justiça do Estado de São Paulo, protocolado em 01/07/2024 às 12:16, sob o número W410247000666040. Para conferir o original, acesse o site <https://esaj.tjsp.jus.br/pastadigital/p/abr/ConferenciaDocumento.do>, informe o processo 1000236-03.2024.8.26.0354 e código DDMB.w6VJ.



RELATÓRIO MENSAL DE ATIVIDADES

Ativos imobilizados

Escritório
2 notebooks
1 impressora
16 Câmeras, DVR e TV
2 nobreaks
1 Relógio de ponto
1 microondas

Movéis de escritório
4 mesas
12 cadeiras diversas
1 armário arquivo

IVAN DA COSTA
NUNES:14975
618842

Assinado de forma digital por IVAN DA COSTA
NUNES:14975618842
Data: 2024.06.26 18:32:43-03'00'

SMA MADEIRAS LTDA
ROD NESTOR FOGACA - KM 163 3
Capela S Roque - CEP 18230-000
S. Miguel Arcanjo - SP
CNPJ 37.096.525/0001-82
Ins Est 650.107.054.110

fls. 052

Este documento é cópia do original, assinado digitalmente por LUIZ GUSTAVO BACELAR e Tribunal de Justiça do Estado de São Paulo, protocolado em 01/07/2024 às 12:16, sob o número W41024700066040. Para conferir o original, acesse o site <https://esaj.tjsp.jus.br/pastadigital/pgrabit/ConferenciaDocumento.do>, informe o processo 1000236-03.2024.8.26.0354 e código DdM3w6VJ.



RELATÓRIO MENSAL DE ATIVIDADES

Ativos imobilizados

fls. 049

Lyptus

SERRARIA 1

QT	DESCRIÇÃO DO PRODUTO	MARCA	MOTOR PRINCIPAL
1	Elevação das máquinas, passarelas e guarda corpos	FM máquinas	
1	Picador + esteira de entrada + esteira de saída de pó e	Vantec	60CV
1	Peneira de disco (pó de madeira)	FM máquinas	5 CV
2	Mesa transportadora de tora	METSO/FMMAQUIN	9CV
1	Quadupla	Scwab	90CV
1	Centrador de tora	Vantec	
1	Multilamina 02 eixo	Mendes	125CV
1	Destopadeira 03 vias	Metalugica labaki	15CV
1	Refiladeira	ITAMAQ	25CV
1	Reserra	FM máquinas	30CV
1	Destopadeira 03 vias	Metalugica labaki	15CV
1	Conjunto de calha de pó e cavaco	Goldoni	20CV
1	Conjunto de linhas de automação de processo	FM máquinas	
1	Painel elétrico e cabos e eletrocalhas		
1	Compressor	Schulz	10CV
1	Linha de ar comprimido PPR		
1	Afiador de faca	FM máquinas	3CV
1	Afiador de wídea	Mensen	0,25CV

SERRARIA 2

1	Elevação das máquinas, passarelas e guarda corpos	FM máquinas	
1	Picador + esteira de entrada + esteira de saída de pó e	Nicoletti	60CV
1	Peneira de disco	FM máquinas	5CV
1	Mesa transportadora de tora	Vantec	7,5CV
1	Quadupla	Vantec	100CV
1	Centrador de tora	Vantec	
1	Multilamina 01 eixo	Vantec	75CV
1	Destopadeira 03 vias	FM máquinas	15CV
1	Refiladeira	FM máquinas	25CV
1	Reserra	FM máquinas	30CV
1	Conjunto de calha de pó e cavaco	Goldoni	21CV
1	Conjunto de automação de processo	Vantec	1,5CV
1	Painel elétrico e cabos e eletrocalhas		
1	Compressor	Chiaperine	10CV
1	Linha de ar comprimido PPR		
1	Pá carregadeira	XCMG	350KV
1	Conjunto frontal de garra + concha + garfo paleiro	Luferr	
1	Tanque de diesel 6.000 litros	Agrosys	
6	PREGADEIRAS CN55 PACAR	Pacar	
1	Padrão de baixa tensão 300kwa		
1	Cabos de alimentação das 2 serrarias		
1	Motor 60cv emprestado para soropack		

Este documento é cópia do original, assinado digitalmente por LUIZ GUSTAVO BACELAR e Tribunal de Justiça do Estado de São Paulo, protocolado em 01/07/2024 às 12:16, sob o número W41024700066040. Para conferir o original, acesse o site <https://esaj.tjsp.jus.br/pastadigital/piborr/ConferenciaDocumento.do>, informe o processo 1000236-03/2024, o código 8.28.0354 e o código DdM3w9VJ.



RELATÓRIO MENSAL DE ATIVIDADES

Ativos imobilizados

fls. 050

1	Motor 50cv BAIXA ROTAÇÃO		
1	Motor 25 BAIXA ROTAÇÃO		
1	Motor 30 ALTA ROTAÇÃO		
1	Motor 5 cv BAIXA ROTAÇÃO		
2	Motor 3cv BAIXA ROTAÇÃO		
2	Motor 1cv BAIXA ROTAÇÃO		
1	REDUTOR MR7		
1	REDUTOR MR6		
1	Ferramental de disco de widea e Faca		
1	Sistema de monitoramento	16 cameras	
1	Banho para tratamento exportação construção propria		
1	Escritorio, refeitório, baia de cavaco, baia de pó, Berço de		

IVAN DA COSTA
 NUNES-149756
 18842

LYPTUS MADEIRAS LTDA

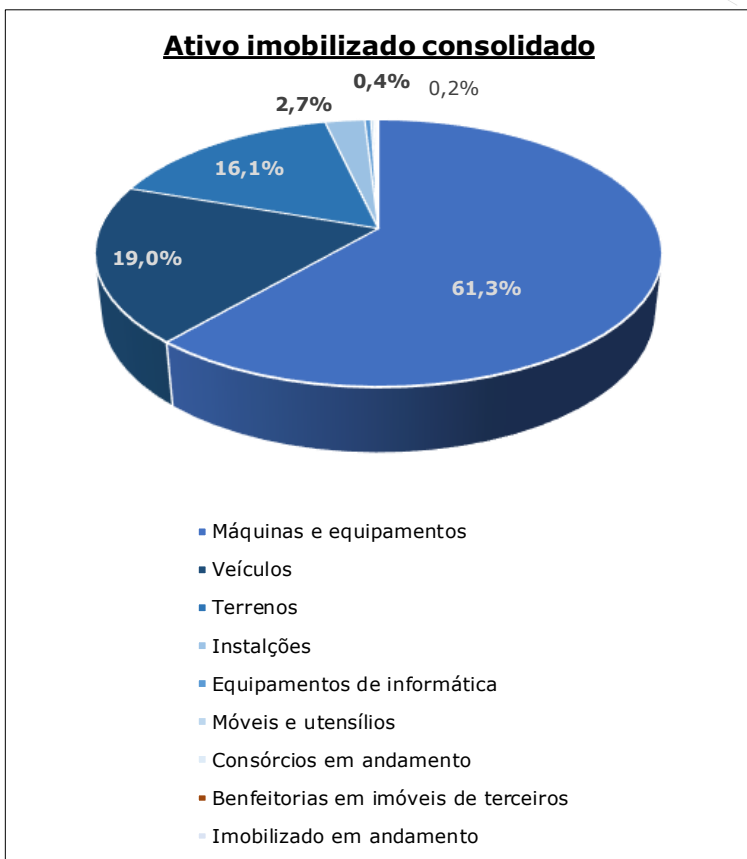
CNPJ 33.642.842/0001-04 Ins Est 527.045.668.116
 RUA AMADOR BUENO PEREIRA, 518, Pilar do Sul CEP 18185-000

Este documento é cópia do original, assinado digitalmente por LUIZ GUSTAVO BACELAR e Tribunal de Justiça do Estado de São Paulo, protocolado em 01/07/2024 às 12:16, sob o número W41024700066040. Para conferir o original, acesse o site <https://esaj.tjsp.jus.br/pesta digital/plabir/ConferenciaDocumento.do>, informe o processo 1000236-03.2024.8.26.0354 e código DDM3W6VJ.



RELATÓRIO MENSAL DE ATIVIDADES

Os balanços patrimoniais do Grupo Soropack em 31/05/2024, sem considerar o desconto da depreciação acumulada, apresentam saldos contábeis que somam um ativo imobilizado consolidado de R\$ 28.444.550,60, sendo R\$ 17.440.297,71 em **Máquinas e equipamentos** (61,3%), R\$ 5.402.917,37 em **Veículos** (19,0%), R\$ 4.565.526,01 em **Terrenos** (16,1%), que somados representam 96,4% do total contabilizado. Vale resfrisar que do total do ativo imobilizado contabilizado foram apresentadas três relações de ativos que perfazem somente 81,2% do total.



Valores em Reais	31/05/24	
Ativo imobilizado	28.444.550,60	100,0%
Máquinas e equipamentos	17.440.297,71	61,3%
Veículos	5.402.917,37	19,0%
Terrenos	4.565.526,01	16,1%
Instalações	770.009,93	2,7%
Equipamentos de informática	117.396,88	0,4%
Móveis e utensílios	52.120,30	0,2%
Consórcios em andamento	43.698,55	0,2%
Benfeitorias em imóveis de terceiros	28.429,45	0,1%
Imobilizado em andamento	24.154,40	0,1%



RELATÓRIO MENSAL DE ATIVIDADES

Valores em Reais	31/05/24		Soropack	Só Madeiras	SMA Madeiras	Lyptus	N5 Empreend.
Ativo imobilizado	28.444.550,60	100,0%	23.964.795,66	216.840,10	60.775,83	759.434,13	3.442.704,88
Máquinas e equipamentos	17.440.297,71	61,3%	15.170.326,29	171.651,55	53.861,49	759.434,13	1.285.024,25
Veículos	5.402.917,37	19,0%	5.342.917,37	0,00	0,00	0,00	60.000,00
Terrenos	4.565.526,01	16,1%	2.545.526,01	0,00	0,00	0,00	2.020.000,00
Instalações	770.009,93	2,7%	692.140,31	1.490,00	518,99	0,00	75.860,63
Equipamentos de informática	117.396,88	0,4%	109.474,47	0,00	6.102,41	0,00	1.820,00
Móveis e utensílios	52.120,30	0,2%	51.827,36	0,00	292,94	0,00	0,00
Consórcios em andamento	43.698,55	0,2%	0,00	43.698,55	0,00	0,00	0,00
Benfeitorias em imóveis de terceiros	28.429,45	0,1%	28.429,45	0,00	0,00	0,00	0,00
Imobilizado em andamento	24.154,40	0,1%	24.154,40	0,00	0,00	0,00	0,00
Ativo imobilizado			84,3%	0,8%	0,2%	2,7%	12,1%
Máquinas e equipamentos			87,0%	1,0%	0,3%	4,4%	7,4%
Veículos			98,9%	0,0%	0,0%	0,0%	1,1%
Terrenos			55,8%	0,0%	0,0%	0,0%	44,2%
Instalações			89,9%	0,2%	0,1%	0,0%	9,9%
Equipamentos de informática			93,3%	0,0%	5,2%	0,0%	1,6%
Móveis e utensílios			99,4%	0,0%	0,6%	0,0%	0,0%
Consórcios em andamento			0,0%	100,0%	0,0%	0,0%	0,0%
Benfeitorias em imóveis de 3 ^{os}			100,0%	0,0%	0,0%	0,0%	0,0%
Imobilizado em andamento			100,0%	0,0%	0,0%	0,0%	0,0%

Considerando as três maiores rubricas do ativo imobilizado, que representam 96,4% do total do ativo imobilizado, a Soropack tem participação no total dos saldos de 87,0% em **Máquinas e equipamentos** e 98,9% em **Veículos**, sendo estes os bens essenciais à operação do Grupo, além de 55,8% em **Terrenos**.

Ao longo do processamento da recuperação judicial, caberá a esta auxiliar solicitar maiores explicações sobre os **Terrenos** que tem saldo de 44,2% na N5 Empreendimentos, única empresa não envolvida diretamente na operação.

Para a elaboração dos próximos relatórios é necessário que as empresas Só Madeiras e N5 Empreendimentos apresentem a relação de itens do ativo imobilizado.



RELATÓRIO MENSAL DE ATIVIDADES

Diligências

A primeira diligencia in loco foi realizada no dia 12/07/2024, a fim de cumprir a determinação judicial de constatação prévia, esta auxiliar esteve no endereço do principal estabelecimento das requerentes das Requerentes, localizado na Alameda Jockey Club de Sorocaba, 350, Cajuru do Sul, Sorocaba - SP, CEP 18105-125, no dia 12/07/2024, às 11h00, onde funciona a sede administrativa de todas as requerentes.

Também esteve nos seguintes endereços: (i) LYPTUS MADEIRAS LTDA., Rua Amador Bueno Pereira, 518, Centro, Pilar do Sul – SP, CEP 18185-000; (ii) SÓ MADEIRAS LTDA., Alameda Jockey Club de Sorocaba, 700, Cajuru do Sul, Sorocaba - SP, 18105-125; (iii) SMA MADEIRAS LTDA., Rodovia Nestor Fogaca, SN, km 163, São Miguel Arcanjo – SP, CEP 18230-000.

Deferida a recuperação judicial, realizou nova diligência *in loco* na sede do Grupo Soropack, no dia 02/08/2024, às 10h30, acompanhada de sua equipe, ocasião em que foi recebida pelo sócio das recuperandas, pelo patrono da requerente e pelos consultores financeiros.

Em ambas as oportunidades foi constatado *in loco* o funcionamento do Grupo requerente, bem como foram realizados questionamentos complementares e o alinhamento do fluxo de trabalho e de fornecimento dos documentos para fiscalização e confecção dos RMAs.



Assembleia Geral de Credores

No dia 09/04/2025 foi realizada a Assembleia Geral de Credores do Grupo Soropack, em 1ª convocação, que não foi instalada por ausência do quórum mínimo previsto no artigo artigo 37, § 2º, da Lei nº 11.101/2005, consoante quadro de apuração abaixo:

Soropack Indústria e Comércio de Pallets Ltda. e outros

Quórum

AGC - 09.04.2025 / Processo n.º 1000236-03.2024.8.26.0354



Quadro Resumo - Quórum	nº de Credores	Crédito Total por Classe (2º Lista)	Habilitações		Quórum	
			Credor	Valor	Credor	Valor
Credores Classe I (Trabalhistas)	151	1.602.695,80	12	159.096,73	9	112.783,78
	100,00%	100,00%	7,95%	9,93%	5,96%	7,04%
Credores Classe II (Garantia Real)	2	3.790.369,11	1	2.027.781,41	1	2.027.781,41
	100,00%	100,00%	50,00%	53,50%	50,00%	53,50%
Credores Classe III (Quirografários)	110	20.084.435,79	17	11.214.739,19	17	11.214.739,19
	100,00%	100,00%	15,45%	55,84%	15,45%	55,84%
Credores Classe IV (Microempresas e Empresas de Pequeno Porte)	49	669.466,39	3	191.895,37	3	191.895,37
	100,00%	100,00%	6,12%	28,66%	6,12%	28,66%
Total Geral de Credores	312	26.146.967,09	33	13.593.512,70	30	13.547.199,75
	100,00%	100,00%	10,58%	51,99%	9,62%	51,81%

Em prosseguimento, no dia 28/04/2024, às 14h00, nos termos do artigo 37, § 2º, da Lei nº 11.101/2005, foi realizada a Assembleia geral de Credores em 2ª convocação, a ser instalada com qualquer quórum.



Instado a falar, o patrono do Grupo Soropack traçou breve resumo sobre a atual situação da atividade empresarial, ponderou os enormes esforços para a renegociação de seus passivos, prosseguindo com as negociações junto aos credores para a aprovação de seu Plano de Recuperação Judicial, negociações estas que continuam em curso, principalmente com os credores da classe II, sugerindo o encaminhamento de uma suspensão dos trabalhos, com continuação em aproximadamente 60 (sessenta) dias.

O pedido de suspensão foi submetido à deliberação pelos credores, tendo sido aprovado por R\$ 11.909.793,30, equivalentes a 76,39% dos R\$ 15.590.505,51 representados e votantes, descontadas duas abstenções no valor de R\$ 2.048.453,20, consoante quadro abaixo:

Soropack Indústria e Comércio de Pallets Ltda. e outros
Resultados
AGC - 28.04.2025 / Processo n.º 1000236-03.2024.8.26.0354

 **VALORA**
serviços em recuperação e falência

Quadro Resumo Votação	Quórum		(-) Abstenções		Base para Votação		Desaprovação		Aprovação	
	Credor	Valor	Credor	Valor	Credor	Valor	Credor	Valor	Credor	Valor
Credores Classe I (Trabalhistas)	78	906.037,08	-	-	78	906.037,08	-	-	78	906.037,08
	51,66%	56,53%			100,00%	100,00%	0,00%	0,00%	100,00%	100,00%
Credores Classe II (Garantia Real)	2	3.790.369,11	1	1.762.587,70	1	2.027.781,41	-	-	1	2.027.781,41
	100,00%	100,00%			100,00%	100,00%	0,00%	0,00%	100,00%	100,00%
Credores Classe III (Quirografários)	39	12.487.661,24	1	285.865,50	38	12.201.795,74	4	3.680.712,21	34	8.521.083,53
	35,45%	62,18%			100,00%	100,00%	10,53%	30,17%	89,47%	69,83%
Credores Classe IV (Microempresas e Empresas de Pequeno Porte)	27	454.891,28	-	-	27	454.891,28	-	-	27	454.891,28
	55,10%	67,95%			100,00%	100,00%	0,00%	0,00%	100,00%	100,00%
Total Geral de Credores	146	17.638.958,71	2	2.048.453,20	144	15.590.505,51	4	3.680.712,21	140	11.909.793,30
	46,79%	67,46%			100,00%	100,00%	2,78%	23,61%	97,22%	76,39%

Deste modo, nos termos dos artigos 38 e 42, ambos da Lei 11.101/2005, a Administração Judicial declarou aprovada a suspensão dos trabalhos até o dia 26/06/2025, às 14h00, de forma virtual, na plataforma indicada no respectivo edital.



RELATÓRIO MENSAL DE ATIVIDADES

Cronograma processual

RECUPERAÇÃO JUDICIAL "GRUPO SOROPACK"

Data	Movimento/ato processual	Lei 11.101/2005
28/06/2024	Distribuição do pedido de RJ	-
23/07/2024	Deferimento do Processamento da RJ	Art. 52
25/07/2024	Termo de Compromisso da Administração Judicial	Art. 33
26/07/2024	Publicação do Deferimento do Processamento da RJ	-
15/08/2024	Publicação do Edital de Convocação de Credores - 1ª Lista (DJe)	Art. 52 § 1º
23/09/2024	Prazo Fatal para apresentação das Habilitações/Divergências administrativas (15 dias da publicação do Edital de Convocação de Credores)	Art. 7º § 1º
07/11/2024	Prazo fatal para apresentação da Relação de Credores do AJ (45 dias do término do prazo para apresentação das habilitações ed divergências administrativas)	Art. 7º § 2º
26/09/2024	Prazo fatal para apresentação do Plano de Recuperação Judicial (60 dias da publicação da decisão de deferimento do processamento da RJ)	Art. 53
-	Publicação do Edital contendo a Relação de Credores do AJ (Prazo do edital: 20 dias)	Art. 7º § 2º
-	Publicação do Edital de Apresentação do Plano de Recuperação Judicial (Prazo do edital: 20 dias)	Art. 53
-	Prazo Fatal para apresentação das Impugnações judiciais - 10 dias da publicação do Edital contendo a lista de credores do AJ	Art. 8º
25/03/2025	Publicação do Edital - Convocação AGC (DJe)	Art. 36
09/04/2025	Assembleia Geral de Credores - 1ª Convocação	Art. 36, I
28/05/2025	Assembleia Geral de Credores - 2ª Convocação	Art. 36, I
26/06/2025	Assembleia Geral de Credores - 2ª Convocação (prorrogação)	Art. 36, I
24/01/2024	Encerramento do <i>Stay Period</i> (dia útil seguinte ao 180º dia da publicação da decisão de deferimento do processamento da RJ), já descontados a antecipação concedida liminarmente	Art. 6º § 4º



RELATÓRIO MENSAL DE ATIVIDADES

DEMONSTRAÇÕES CONTÁBEIS CONSOLIDADAS



RELATÓRIO MENSAL DE ATIVIDADES

GRUPO SOROPACK - Balanço Patrimonial – Ativo Circulante – Consolidado

O Ativo Total da Recuperanda aumentou 2,2% entre março e abril de 2025, passando de R\$ 38.723.673,91 para R\$ 40.479.898,24, refletindo uma variação positiva de R\$ 1.756.224,33. Este crescimento deveu-se principalmente ao incremento no **Ativo Circulante**, que aumentou **9,6%** (R\$ 2.015.588,16), enquanto o **Ativo Não Circulante** apresentou uma **redução de 1,5%** (queda de R\$ 259.364,00).

- i) Disponível:** Houve uma diminuição de 9,2% (redução de R\$ 12.413,00);
- ii) Contas a Receber:** Registraram aumento de 54,0% (acréscimo de R\$ 2.267.816,00);
- iii) Clientes Intercompany:** Queda de 0,1% (redução de R\$ 2.553,00);
- iv) Impostos a Recuperar:** Redução de 0,7% (queda de R\$ 36.009,00);
- v) Estoques:** Redução de 1,4% (queda de R\$ 96.005,18).
- vi) Adiantamentos a Fornecedor:** Redução de 17,5% (queda de R\$ 130.120).

SOROPACK INDÚSTRIA E COMÉRCIO DE PALETES LTDA.

Ativo total

abril-25

Valores em Reais	31-mar-25	30-abr-25	part. %	mar-25 abr-25	
				var. valor	var. %
Ativo circulante	20.953.434,29	22.969.022,45	56,7%	2.015.588	9,6%
Disponível	134.443,36	122.030,76	0,3%	-12.413	-9,2%
Caixa geral	39.219,46	39.838,76	0,1%	619	1,6%
Depósitos bancários à vista	71.239,87	57.876,25	0,1%	-13.364	-18,8%
Aplicações financeiras	23.984,03	24.315,75	0,1%	332	1,4%
Contas a receber	4.201.439,16	6.469.255,07	16,0%	2.267.816	54,0%
Clientes Intercompany	3.427.979,87	3.425.426,87	8,5%	-2.553	-0,1%
Impostos a Recuperar	5.146.802,05	5.110.793,47	12,6%	-36.009	-0,7%
Estoques	6.780.476,27	6.684.417,00	16,5%	-96.059	-1,4%
Créditos com Terceiros	93.182,03	93.142,43	0,2%	-40	0,0%
Adiantamento a Fornecedor	743.936,49	613.816,75	1,5%	-130.120	-17,5%
Adiantamento a Funcionário	85.786,25	110.671,29	0,3%	24.885	29,0%
Adiantamento a socio	705,29	705,29	0,0%	0	0,0%
IRPJ e CSLL Saldo Negativo	0,00	0,00	0,0%	0	ND
IRPJ e CSLL Diferido	26.741,34	26.741,34	0,1%	0	0,0%
Depósito Judicial	39.327,61	39.407,61	0,1%	80	0,2%
Depósito Recursal	10.000,00	10.000,00	0,0%	0	0,0%
Crédito com Coligadas	262.614,57	262.614,57	0,6%	0	0,0%



RELATÓRIO MENSAL DE ATIVIDADES

GRUPO SOROPACK - Balanço Patrimonial - Ativo Não Circulante - Consolidado

Ativo Não Circulante apresentou uma ligeira redução de 1,5% (queda de R\$ 259.364), Sendo esse redução influenciadas por:

- Imobilizado: Redução de aproximadamente 2,0%, influenciada pelo aumento da depreciação acumulada no período (aproximadamente R\$ 263.812);

SOROPACK INDÚSTRIA E COMÉRCIO DE PALETES LTDA.

ATIVO TOTAL

abril-25

Valores em Reais	31-mar-25	30-abr-25	part.%	mar-25 abr-25	
				var. valor	var.%
Ativo não circulante	17.770.239,62	17.510.875,79	43,3%	-259.364	-1,5%
REALIZÁVEL A LONGO PRAZO	2.445.272,44	2.445.272,53	0,06	0,09	0
Título de Capitalização	360.000,00	360.000,00	0,9%	0	0,0%
Consórcios	2.041.573,89	2.041.573,98	5,0%	0	0,0%
Créditos com coligadas	0,00	0,00	0,0%	0	ND
Créditos com Terceiros	0,00	0,00	0,0%	0	ND
Previdência Privada	0,00	0,00	0,0%	0	ND
Investimentos	0,00	0,00	0,0%	0	ND
Participação em Coligadas	0,00	0,00	0,0%	0	ND
Consórcio em Andamento	43.698,55	43.698,55	0,1%	0	0,0%
Imobilizado	15.324.967,18	15.065.603,26	37,2%	-259.364	-1,7%
Terrenos e instalações	5.343.127,97	5.343.127,97	13,2%	0	0,0%
Equipamentos	17.965.398,86	17.968.586,04	44,4%	3.187	0,0%
Veículos	5.153.041,79	5.153.041,79	12,7%	0	0,0%
Móveis e utensílios	52.120,30	52.120,30	0,1%	0	0,0%
Equipamentos e Sistemas de Informática	121.571,93	122.832,91	0,3%	1.261	1,0%
Benfeitorias em Imóveis de Terceiros	28.429,45	28.429,45	0,1%	0	0,0%
Imobilização em Andamento	35.237,60	35.237,60	0,1%	0	0,0%
(-) Depreciação Acumulada	-13.373.960,72	-13.637.772,80	-33,7%	-263.812	2,0%
Ativo total	38.723.673,91	40.479.898,24	100,0%	1.756.224	4,5%

FONTE: demonstrações contábeis apresentadas pela Recuperanda



RELATÓRIO MENSAL DE ATIVIDADES

GRUPO SOROPACK - Balanço Patrimonial – Passivo Consolidado

O Passivo Total da Recuperanda aumentou 4,3% entre março e abril de 2025, passando de R\$ 38.723.673,89 para R\$ 40.479.898,24, refletindo um acréscimo de R\$ 1.756.224.

Passivo Circulante:

Cresceu **9,7%** (R\$ **2.343.084**), impulsionado principalmente:

- I. Pelo aumento de **18,8%** nos **Empréstimos e Financiamentos (R\$ 1.638.019)**;
- II. Pelo crescimento de **5,9%** nas **Obrigações Sociais e Trabalhistas (R\$ 191.962)**;
- III. E pelo crescimento de **14,1%** nas **Obrigações Tributárias (R\$ 539.874)**.

Sendo assim, o aumento demonstrado pelo Passivo Circulante, especialmente nas obrigações financeiras e tributárias, deve ser visto como um sinal de alerta quanto à crescente pressão sobre a liquidez da Recuperanda.

SOROPACK INDÚSTRIA E COMÉRCIO DE PALETES LTDA.

Passivo total

abril-25

Valores em Reais	31-mar-25	30-abr-25	part. %	mar-25 abr-25	
				var. valor	var. %
Passivo circulante	21.859.918	24.203.002	62,5%	2.343.084	9,7%
Fornecedores	3.396.724	3.214.064	8,3%	-182.660	-5,7%
Fornecedores Intercompany	3.056.061	3.267.722	8,4%	211.661	6,5%
Obrigações Sociais e Trabalhistas	3.089.013	3.280.975	8,5%	191.962	5,9%
Obrigações tributárias	3.298.579	3.838.452	9,9%	539.874	14,1%
Empréstimos e Financiamentos	7.086.907	8.724.926	22,5%	1.638.019	18,8%
Aluguel a Pagar	516.087	520.080	1,3%	3.993	0,8%
Parcelamento Federal	551.695	464.050	1,2%	-87.645	-18,9%
Adiantamento de Sócios	0	0	0,0%	0	-
Adiantamento de Clientes	759.961	759.961	2,0%	-0	0,0%
Impostos	104.891	132.772	0,3%	27.880	21,0%



RELATÓRIO MENSAL DE ATIVIDADES

GRUPO SOROPACK - Balanço Patrimonial – Passivo Consolidado

O Passivo Não Circulante, que representa 73,2% do passivo total, apresentou pequena variações, com destaque para os Parcelamentos Federais que reduziram R\$ 494,00 (baixa de aproximadamente 0,1%).

O Patrimônio Líquido apresentou uma queda marginal de 4,4% (redução de R\$586.366), totalizando um saldo negativo de R\$13.370.277. Esta redução esta associado a “Lucros/Prejuízos Acumulados” que apresentaram uma queda de 3,9% (redução de R\$586.366).

SOROPACK INDÚSTRIA E COMÉRCIO DE PALETES LTDA.

Passivo total

abril-25

Valores em Reais	31-mar-25	30-abr-25	part.%	mar-25 abr-25	
				var. valor	var.%
Passivo não circulante	29.647.667	29.647.173	73,2%	-494	0,0%
Financiamento de bens	2.161.317	2.161.317	5,3%	0	0,0%
Empréstimos de Terceiros	0	0	0,0%	0	-
ParcelamentoPERT	0	0	0,0%	0	-
Parcelamentos Federais	1.618.149	1.617.655	4,0%	-494	0,0%
Adiantamento de Sócios	5.381.934	5.381.934	13,3%	0	0,0%
Passivo sujeito a RJ- CLASSE I	1.602.696	1.602.696	4,0%	0	0,0%
Passivo sujeito a RJ- CLASSE II BANCOS	2.027.781	2.027.781	5,0%	0	0,0%
Passivo sujeito a RJ- CLASSE II FORNECEDORES	1.762.588	1.762.588	4,4%	0	0,0%
Passivo sujeito a RJ- CLASSE III FORNECEDORES	5.928.110	5.928.110	14,6%	0	0,0%
Passivo sujeito a RJ- CLASSE III BANCOS	8.525.625	8.525.625	21,1%	0	0,0%
Passivo sujeito a RJ- CLASSE IV	639.466	639.466	1,6%	0	0,0%
Patrimônio líquido	-12.783.911	-13.370.277	-33,0%	-586.366	4,4%
Capital Social	1.817.800	1.817.800	4,5%	0	0,0%
Lucros Prejuízos Acumulados	-14.601.711	-15.188.077	-37,5%	-586.366	3,9%
Resultado do exercício	0	0	0,0%	0	-
Passivo total	38.723.673,89	40.479.898,24	100,0%	1.756.224	4,3%

FONTE: demonstrações contábeis apresentadas pela Recuperanda



RELATÓRIO MENSAL DE ATIVIDADES

- A Receita Operacional Bruta totalizou R\$ 5.641.077 em abril de 2025, apresentando um aumento de R\$ 496.388 em relação ao mês anterior, o que representa uma variação de 9,6%.
- As Deduções da Receita aumentaram R\$ 223.253 (alta de 23,1%), reflexo principalmente do crescimento nos cancelamentos (alta de 1155,2%).
- O Custo dos Produtos Vendidos (CPV) apresentou um crescimento de R\$ 255.403 (alta de 8,9%), saindo de R\$ 2.869.639 para R\$ 3.125.042.

SOROPACK INDÚSTRIA E COMÉRCIO DE PALETES LTDA.

DEMONSTRAÇÃO DE RESULTADOS

março-25

Valores em Reais	31-mar-25	30-abr-25	part.%	mar-25 abr-25	
				var. valor	var.%
Receita Operacional Bruta	5.144.690	5.641.077	100,0%	496.388	9,6%
Venda de produtos	5.144.690	5.641.077	100,0%	496.388	9,6%
(-) Deduções da Receita	-966.821	-1.190.075	-21,1%	-223.253	23,1%
Cancelamento	-210.251	-2.639.063	-46,8%	-2.428.812	1155,2%
Impostos	-756.570	1.448.988	25,7%	2.205.559	-291,5%
Receita Operacional Líquida	4.177.868	4.451.003	78,9%	273.134	6,5%
(-) Custo dos produtos vendidos	-2.869.639	-3.125.042	-55,4%	-255.403	8,9%
Lucro Bruto	1.308.229	1.325.961	23,5%	17.732	1,4%
(-) Despesas com Pessoal	-169.473	-210.954	-3,7%	-41.481	24,5%
(-) Despesas Gerais	-636.808	-817.493	-14,5%	-180.686	28,4%
(-) Depreciação	-259.653	-259.418	-4,6%	234	-0,1%
(+) Outras Receitas	0	0	0,0%	0	#DIV/0!
Lucro Operacional	242.296	38.096	0,7%	-204.200	-84,3%
Resultado não operacional	-109.323	-135.089	-2,4%	-25.766	23,6%
Ganho/Perda na Venda de imobilizado	0	0	0,0%	0	#DIV/0!
Resultado financeiro	-109.323	-135.089	-2,4%	-25.766	23,6%
Receitas Financeiras	4.967	3.934	0,1%	-1.033	-20,8%
Despesas Financeiras	-116.112	-141.787	-2,5%	-25.675	22,1%
Outras receitas ou despesas não operacionais	1.822	2.764	0,0%	942	51,7%
Lucro ou Prejuízo antes impostos	132.973	-96.993	-1,7%	-229.967	-172,9%
Imposto de renda da pessoa jurídica	-20.567	-19.220	-0,3%	1.346	-6,5%
Contribuição Social sobre o Lucro Líquido	1.800	-14.215	-0,3%	-16.015	-889,6%
Lucro ou Prejuízo	114.207	-130.428	-2,3%	-244.635	-214,2%

demonstrações contábeis apresentadas pela Recuperanda



RELATÓRIO MENSAL DE ATIVIDADES

• **Nas Despesas Operacionais, observou-se:**

- I. *Aumento nas Despesas Gerais de R\$ 180.686 (alta de 28,4%);*
- II. *Crescimento de R\$ 41.481 (alta de 24,5%) nas Despesas com Pessoal.*

- Em consequência, o Lucro Operacional apresentou um decréscimo de R\$ 204.200, saindo de um resultado de R\$ 242.296 em março para R\$ 38.096 em abril, refletindo uma redução de 84,3% na perda operacional.

SOROPACK INDÚSTRIA E COMÉRCIO DE PALETES LTDA.

DEMONSTRAÇÃO DE RESULTADOS

março-25

Valores em Reais	31-mar-25	30-abr-25	part.%	mar-25 abr-25	
				var. valor	var.%
Receita Operacional Bruta	5.144.690	5.641.077	100,0%	496.388	9,6%
Venda de produtos	5.144.690	5.641.077	100,0%	496.388	9,6%
(-) Deduções da Receita	-966.821	-1.190.075	-21,1%	-223.253	23,1%
Cancelamento	-210.251	-2.639.063	-46,8%	-2.428.812	1155,2%
Impostos	-756.570	1.448.988	25,7%	2.205.559	-291,5%
Receita Operacional Líquida	4.177.868	4.451.003	78,9%	273.134	6,5%
(-) Custo dos produtos vendidos	-2.869.639	-3.125.042	-55,4%	-255.403	8,9%
Lucro Bruto	1.308.229	1.325.961	23,5%	17.732	1,4%
(-) Despesas com Pessoal	-169.473	-210.954	-3,7%	-41.481	24,5%
(-) Despesas Gerais	-636.808	-817.493	-14,5%	-180.686	28,4%
(-) Depreciação	-259.653	-259.418	-4,6%	234	-0,1%
(+) Outras Receitas	0	0	0,0%	0	#DIV/0!
Lucro Operacional	242.296	38.096	0,7%	-204.200	-84,3%
Resultado não operacional	-109.323	-135.089	-2,4%	-25.766	23,6%
Ganho/Perda na Venda de imobilizado	0	0	0,0%	0	#DIV/0!
Resultado financeiro	-109.323	-135.089	-2,4%	-25.766	23,6%
Receitas Financeiras	4.967	3.934	0,1%	-1.033	-20,8%
Despesas Financeiras	-116.112	-141.787	-2,5%	-25.675	22,1%
Outras receitas ou despesas não operacionais	1.822	2.764	0,0%	942	51,7%
Lucro ou Prejuízo antes impostos	132.973	-96.993	-1,7%	-229.967	-172,9%
Imposto de renda da pessoa jurídica	-20.567	-19.220	-0,3%	1.346	-6,5%
Contribuição Social sobre o Lucro Líquido	1.800	-14.215	-0,3%	-16.015	-889,6%
Lucro ou Prejuízo	114.207	-130.428	-2,3%	-244.635	-214,2%

demonstrações contábeis apresentadas pela Recuperanda



RELATÓRIO MENSAL DE ATIVIDADES

- No resultado não operacional a Recuperanda apresentou um resultado pior no mês de Abril. Isso decorre, em especial, da aumento das Despesas Financeiras (alta de R\$ 25.766).
- O Resultado Final aponta uma piora saindo de um resultado positivo de R\$ 114.207 em março para um prejuízo de R\$ 130.428 em abril, representando uma redução de R\$ 244.635, equivalente a uma variação de 214,2% no comparativo mensal.

SOROPACK INDÚSTRIA E COMÉRCIO DE PALETES LTDA.

DEMONSTRAÇÃO DE RESULTADOS

março-25

Valores em Reais	31-mar-25	30-abr-25	part.%	mar-25 abr-25	
				var. valor	var.%
Receita Operacional Bruta	5.144.690	5.641.077	100,0%	496.388	9,6%
Venda de produtos	5.144.690	5.641.077	100,0%	496.388	9,6%
(-) Deduções da Receita	-966.821	-1.190.075	-21,1%	-223.253	23,1%
Cancelamento	-210.251	-2.639.063	-46,8%	-2.428.812	1155,2%
Impostos	-756.570	1.448.988	25,7%	2.205.559	-291,5%
Receita Operacional Líquida	4.177.868	4.451.003	78,9%	273.134	6,5%
(-) Custo dos produtos vendidos	-2.869.639	-3.125.042	-55,4%	-255.403	8,9%
Lucro Bruto	1.308.229	1.325.961	23,5%	17.732	1,4%
(-) Despesas com Pessoal	-169.473	-210.954	-3,7%	-41.481	24,5%
(-) Despesas Gerais	-636.808	-817.493	-14,5%	-180.686	28,4%
(-) Depreciação	-259.653	-259.418	-4,6%	234	-0,1%
(+) Outras Receitas	0	0	0,0%	0	#DIV/0!
Lucro Operacional	242.296	38.096	0,7%	-204.200	-84,3%
Resultado não operacional	-109.323	-135.089	-2,4%	-25.766	23,6%
Ganho/Perda na Venda de imobilizado	0	0	0,0%	0	#DIV/0!
Resultado financeiro	-109.323	-135.089	-2,4%	-25.766	23,6%
Receitas Financeiras	4.967	3.934	0,1%	-1.033	-20,8%
Despesas Financeiras	-116.112	-141.787	-2,5%	-25.675	22,1%
Outras receitas ou despesas não operacionais	1.822	2.764	0,0%	942	51,7%
Lucro ou Prejuízo antes impostos	132.973	-96.993	-1,7%	-229.967	-172,9%
Imposto de renda da pessoa jurídica	-20.567	-19.220	-0,3%	1.346	-6,5%
Contribuição Social sobre o Lucro Líquido	1.800	-14.215	-0,3%	-16.015	-889,6%
Lucro ou Prejuízo	114.207	-130.428	-2,3%	-244.635	-214,2%

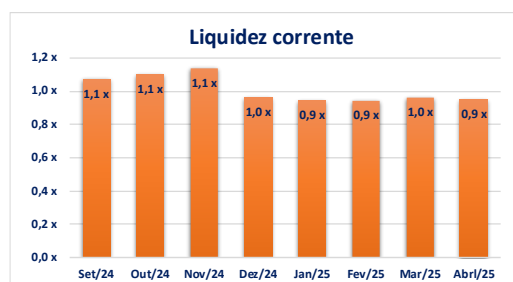
demonstrações contábeis apresentadas pela Recuperanda



RELATÓRIO MENSAL DE ATIVIDADES

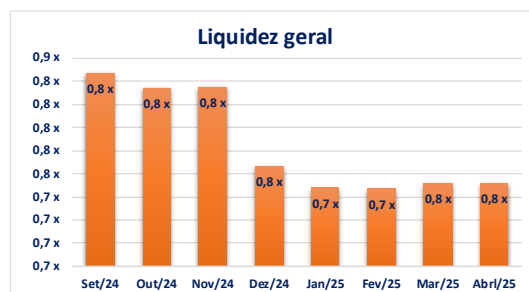
LIQUIDEZ CORRENTE

O índice de liquidez corrente é obtido pela divisão do ativo circulante pelo passivo circulante e visa indicar quantas vezes o caixa originado nos próximos doze meses (contados da data de encerramento do balanço patrimonial) é capaz de pagar as obrigações que vencerão no mesmo período. Nesta condição, índices inferiores a 1 (um) indicam que a empresa não é capaz de pagar todas as obrigações de curto prazo que contraiu.



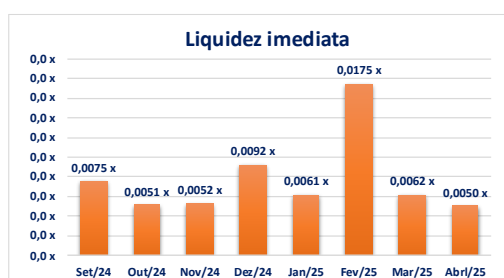
LIQUIDEZ GERAL

O índice de liquidez geral é obtido pela divisão do ativo total pela soma do passivo circulante com o passivo não circulante e visa indicar quantas vezes o caixa originado caso se liquidassem todos os ativos da empresa seria capaz de pagar todas as obrigações contraídas com terceiros (à exceção dos sócios). Nesta condição, índices inferiores a 1 (um) indicam que a empresa não é capaz de pagar todas as obrigações que contraiu.



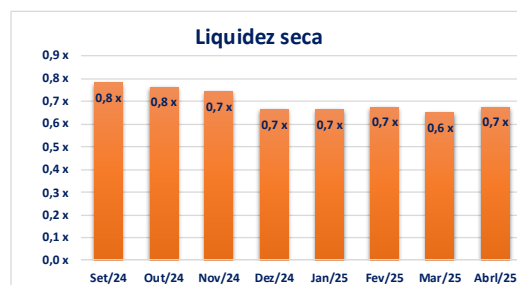
LIQUIDEZ IMEDIATA

O índice de liquidez imediata é obtido pela divisão da conta de disponibilidades daquela do passivo circulante. Este índice visa indicar quantas vezes os saldos somados do caixa, das contas correntes e das aplicações financeiras de curto prazo é capaz de fazer frente às obrigações de curto prazo. Quanto menor o índice, menor é a capacidade da empresa liquidar, em poucos dias, as obrigações de curto prazo.



LIQUIDEZ SECA

O índice de liquidez seca é obtido pela divisão do ativo circulante, descontados os Estoques, do passivo circulante. Este índice visa indicar quantas vezes o caixa disponível mais o contas a receber de clientes é capaz de fazer frente às obrigações de curto prazo. É um índice que resultará menor que o da liquidez corrente e quanto maior a distância entre eles, pior é a condição de liquidez da empresa.





RELATÓRIO MENSAL DE ATIVIDADES

Fluxo de Caixa Gerencial:

FLUXO DE CAIXA : GERENCIAL	MAR/25	abr/25					VARIÇÃO		
	TOTAL	RJ	RJ	RJ	RJ	RJ	TOTAL	R\$	%
		SPK	SO	SMA	LYPTUS	N5			
SALDO INICIAL	242.010	38.183	4	28.353	67	14.140			
RECEITA OPERACIONAIS	5.259.009	4.866.192		535.548	463.073	11.600	5.876.414	617.405	11,7%
CUSTOS	-3.807.879	-3.250.619	0	-478.429	-356.584	-78.843	-4.164.476	-356.597	9,4%
CUSTO MERCADORIA	-3.467.806	-3.076.577	0	-413.739	-286.844	-78.843	-3.856.003	-388.197	11,2%
DESPESAS GERAIS DE FABRICAÇÃO	-340.073	-174.043	0	-64.690	-69.740	0	-308.473	31.600	-9,3%
DESPESAS OPERACIONAIS	-1.568.743	-1.584.907	0	-76.851	-106.177	-8.217	-1.776.152	-207.409	13,2%
DESPESAS ADMINISTRATIVAS	-309.031	-298.768	0	-8.231	-25.456	-716	-333.171	-24.140	7,8%
DESPESAS COMERCIAL	-768.237	-1.021.477	0	-36	0	0	-1.021.513	-253.276	33,0%
DESPESAS COM PESSOAL	-458.248	-234.542	0	-67.233	-79.203	-475	-381.453	76.795	-16,8%
PRÓ LABORE	-2.868	0	0	-1.351	-1.518	-1.352	-4.221	-1.353	47,2%
IMPOSTOS	-30.359	-30.121	0	0	0	-5.673	-35.794	-5.435	17,9%
CAIXA LÍQUIDO DA OPERAÇÃO	-117.614	30.665	0	-19.731	312	-75.460	-64.214	53.400	-45,4%
GERAÇÃO DE CAIXA FINANCEIRO	-92.149	-34.256	0	-1.695	-310	61.784	25.523	117.672	-127,7%
RECEITA FINANCEIRA	27.229	155.500	0	24.180	0	62.001	241.682	214.453	787,6%
DESPESAS FINANCEIRAS	-119.378	-189.756	0	-25.875	-310	-217	-216.158	-96.781	81,1%
INVESTIMENTOS	-9.000	-34.325	0	0	0	0	-34.325	-25.325	281,4%
INVESTIMENTOS	-9.000	-34.325	0	0	0	0	-34.325	-25.325	281,4%
TRF (ENTRAS E SAIDAS)	0	0	0	0	0	0	0	0	#DIV/0!
CAIXA GERAL DA OPERAÇÃO	-218.763	-37.915	0	-21.426	2	-13.676	-73.016	145.747	-66,6%
SALDO FINAL	23.247	268	4	6.927	69	465	-73.016		

I. A receita operacional consolidada apresentou um acréscimo de **11,7%** (aumento de **R\$ 617.405**), totalizando **R\$ 5.876.414** em abril de 2025, comparado a março de 2025. Esse aumento foi impulsionado principalmente pela alta nas receitas das unidades:

- **Unidade SPK:** Receita de **R\$ 4.866.192**.
- **Unidade SMA:** Receita de **R\$ 535.548**.
- **Unidade LYPTUS:** Receita de **R\$ 463.073**
- **Unidade NS:** Receita de **R\$ 11.600**.

II. Os Desembolsos com os custos totais consolidados foram de **R\$ 4.164.476**, representando um aumento de **9,4%** (**R\$ 356.597**). As principais contribuições para essa variação foram:

- **Custo de Mercadoria Vendida (CMV):**
Totalizou **R\$ 3.856.003**, com um crescimento de **R\$ 388.197 (11,2%)** quando comparado ao mês anterior (março/25).
- **Despesas Gerais de Fabricação:**
Totalizaram **R\$ 308.473**, apresentando uma **redução de R\$ 31.600 (redução de 9,3%)** quando comparado ao mês anterior (março/25).



RELATÓRIO MENSAL DE ATIVIDADES

Fluxo de Caixa Gerencial:

FLUXO DE CAIXA : GERENCIAL	MAR/25	abr/25					VARIÇÃO		
	TOTAL	RJ	RJ	RJ	RJ	RJ	TOTAL	R\$	%
		SPK	SO	SMA	LYPTUS	N5			
SALDO INICIAL	242.010	38.183	4	28.353	67	14.140			
RECEITA OPERACIONAIS	5.259.009	4.866.192		535.548	463.073	11.600	5.876.414	617.405	11,7%
CUSTOS	-3.807.879	-3.250.619	0	-478.429	-356.584	-78.843	-4.164.476	-356.597	9,4%
CUSTO MERCADORIA	-3.467.806	-3.076.577	0	-413.739	-286.844	-78.843	-3.856.003	-388.197	11,2%
DESPESAS GERAIS DE FABRICAÇÃO	-340.073	-174.043	0	-64.690	-69.740	0	-308.473	31.600	-9,3%
DESPESAS OPERACIONAIS	-1.568.743	-1.584.907	0	-76.851	-106.177	-8.217	-1.776.152	-207.409	13,2%
DESPESAS ADMINISTRATIVAS	-309.031	-298.768	0	-8.231	-25.456	-716	-333.171	-24.140	7,8%
DESPESAS COMERCIAL	-768.237	-1.021.477	0	-36	0	0	-1.021.513	-253.276	33,0%
DESPESAS COM PESSOAL	-458.248	-234.542	0	-67.233	-79.203	-475	-381.453	76.795	-16,8%
PRÓ LABORE	-2.868	0	0	-1.351	-1.518	-1.352	-4.221	-1.353	47,2%
IMPOSTOS	-30.359	-30.121	0	0	0	-5.673	-35.794	-5.435	17,9%
CAIXA LÍQUIDO DA OPERAÇÃO	-117.614	30.665	0	-19.731	312	-75.460	-64.214	53.400	-45,4%
GERAÇÃO DE CAIXA FINANCEIRO	-92.149	-34.256	0	-1.695	-310	61.784	25.523	117.672	-127,7%
RECEITA FINANCEIRA	27.229	155.500	0	24.180	0	62.001	241.682	214.453	787,6%
DESPESAS FINANCEIRAS	-119.378	-189.756	0	-25.875	-310	-217	-216.158	-96.781	81,1%
INVESTIMENTOS	-9.000	-34.325	0	0	0	0	-34.325	-25.325	281,4%
INVESTIMENTOS	-9.000	-34.325	0	0	0	0	-34.325	-25.325	281,4%
TRF (ENTRAS E SAIDAS)	0	0	0	0	0	0	0	0	#DIV/0!
CAIXA GERAL DA OPERAÇÃO	-218.763	-37.915	0	-21.426	2	-13.676	-73.016	145.747	-66,6%
SALDO FINAL	23.247	268	4	6.927	69	465	-73.016		

III. As despesas operacionais consolidadas foram de **R\$ 1.776.152**, apresentando um acréscimo de **13,2%** (**R\$ 207.409**) em relação ao mês anterior. Os principais componentes foram:

- **Despesas Administrativas:** Totalizaram **R\$ 333.171**, uma alta de **R\$ 24.140** (alta de **7,8%**);
- **Despesas Comerciais:** um aumento de **R\$ 253.276** (alta de **38,4%**), totalizando **R\$ 1.021.513**;
- **Despesas com Pessoal:** uma **redução** de **R\$ 76.795** (redução de **16,8%**), totalizando **R\$ 381.453**;
- **Impostos:** um crescimento significativo de **17,9%** (**R\$ 5.435**), totalizando **R\$ 35.794**.

IV. O caixa líquido da operação consolidado foi de **R\$ 64.214 negativos**, representando uma **melhora** de **45,4%** (**R\$ 53.400**) em relação ao mês anterior (março).

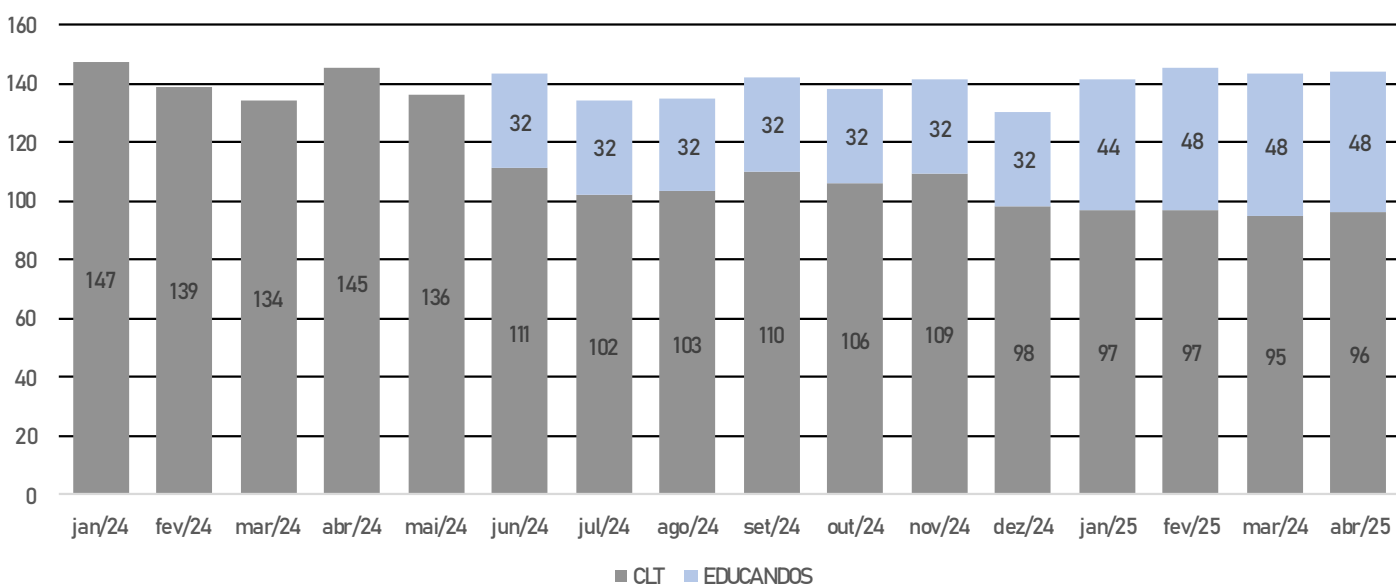


RELATÓRIO MENSAL DE ATIVIDADES

Evolução Quadro de Colaboradores:

A evolução do quadro de funcionários/colaboradores da Recuperanda foi elaborada com base nas informações disponibilizadas em planilha Excel pela Recuperanda. Em abr-25 atualmente seu quadro é composto por 96 funcionários contratados em regime de CLT e 48 Educandos (*Educandos presidiários são internos do sistema prisional que, além de participarem de programas educacionais voltados à ressocialização, também desempenham atividades laborativas durante o cumprimento da pena.*) Conforme é demonstrado nos relatórios de fluxo de caixa as Recuperandas, em abr-25, o Grupo Soropack reconheceu como despesas com pessoal o total de R\$ 381.453.

GRUPO SOROPACK





RELATÓRIO MENSAL DE ATIVIDADES

Endividamento:

A partir do Anexo 7 (fls. 280/347) – onde as recuperandas apresentaram a Lista Nominal Completa de Credores em atendimento ao inciso III do art. 51 da Lei nº11.101/2005 – extraímos o seguinte resumo:

Lista de credores	Soropack	N5	SMA Madeiras
	48.187.353,41	787.819,62	2.063.083,96
<i>Classe I</i>	990.499,44	0,00	213.670,77
<i>Classe II</i>	2.279.920,97	0,00	0,00
<i>Classe III</i>	19.215.111,72	705.000,00	645.128,12
<i>Classe IV</i>	350.440,38	0,00	244.730,62
<i>Extra-concursal</i>	20.781.016,70	0,00	0,00
<i>Tributárias</i>	4.570.364,20	82.819,62	959.554,45

Lista de credores	Só Madeiras	Lyptus Madeiras	TOTAL
	2.846.025,58	2.740.256,34	56.624.538,91
<i>Classe I</i>	205.317,21	193.208,38	1.602.695,80
<i>Classe II</i>	1.510.448,14	0,00	3.790.369,11
<i>Classe III</i>	793.672,75	1.382.579,49	22.741.492,08
<i>Classe IV</i>	43.115,39	1.180,00	639.466,39
<i>Extra-concursal</i>	0,00	554.885,80	21.335.902,50
<i>Tributárias</i>	293.472,09	608.402,67	6.514.613,03

Em reunião com as recuperandas, no último dia 02/08/2024, solicitamos a abertura dos passivos circulantes e não circulantes por tipo de credor, de forma a se poder proceder à conciliação dos saldos de passivo com o presente resumo da lista de credores.



RELATÓRIO MENSAL DE ATIVIDADES

Resposta dos questionamentos: Até o encerramento desse Relatório Mensal de Atividade Recuperanda não tinha enviado as respostas aos questionamentos de novembro-24.

QUESTÃO Nº	RMA DE ORIGEM	Recuperanda	ENUNCIADO	DATA DE CONCLUSÃO	Resposta Satisfatória	RESPOSTA DA RECUPERANDA
1	nov-24	Fluxo de Caixa	Quais foram os principais fatores que contribuíram para o aumento de 5,1% na receita operacional de outubro para novembro?			
2	nov-24	Fluxo de Caixa	O aumento de 12,5% nos custos foi proporcional ao aumento na receita? Existe justificativa específica para o crescimento do custo da mercadoria vendida em 14,7%?			
3	nov-24	Fluxo de Caixa	Qual foi o impacto específico das despesas gerais de fabricação na variação total dos custos (-3,8%)?			
4	nov-24	Fluxo de Caixa	Qual é a razão para a redução de 22,4% nas despesas operacionais? Houve cortes planejados ou reestruturação operacional?			
5	nov-24	Fluxo de Caixa	O que justifica a redução de 86,8% no pró-labore e de 38,5% nos impostos no período?			
6	nov-24	Fluxo de Caixa	A receita financeira aumentou significativamente (1547,3%). Qual foi a origem desses valores?			
7	nov-24	Fluxo de Caixa	Qual foi a natureza dos investimentos que aumentaram 636,5%?			
8	nov-24	Balanco Patrimonial	A conta de "Contas a Receber" apresentou uma redução de R\$ 1.914.340,47 (queda de 24,4%). Quais fatores justificam essa queda expressiva?			
9	nov-24	Balanco Patrimonial	O estoque aumentou 14,0% (alta de R\$ 1.009.826,79). Esse acréscimo está relacionado a uma estratégia de aumento de produção ou dificuldade de escoamento de produtos?			
10	nov-24	Balanco Patrimonial	O saldo de "Fornecedores" reduziu-se em R\$ 677.477,96 (-38,7%). Essa queda está relacionada a pagamentos realizados ou renegociações de dívidas?			
11	nov-24	Balanco Patrimonial	As "Obrigações Tributárias" aumentaram 12,5% (R\$ 500.474,66). Quais impostos contribuíram para essa variação?			
12	nov-24	Balanco Patrimonial	O saldo de "Empréstimos e Financiamentos" apresentou uma redução de 9,7% (R\$ 616.811,66). Qual justificativa para essa redução?			
13	nov-24	Balanco Patrimonial	O aumento de 15,2% (R\$ 393.637,42) no "Financiamento de Bens" é relacionado a novas aquisições ou reclassificação de parcelas do curto para o longo prazo?			
14	nov-24	Demonstração de Resultado	A Receita Operacional Bruta apresentou um aumento de 15,7% (R\$ 711.820,98). Qual foi o principal fator que contribuiu para esse crescimento?			
15	nov-24	Demonstração de Resultado	O custo dos produtos vendidos caiu 16% (R\$ 516.833,60). Qual fato contribui para redução dos custos?			
16	nov-24	Demonstração de Resultado	As despesas gerais aumentaram 68,2% (R\$ 493.356,14). Qual foi a natureza dessas despesas adicionais e como elas impactam os próximos períodos?			
17	nov-24	Demonstração de Resultado	O lucro líquido do período teve um aumento expressivo (R\$ 665.745,67). Esse resultado é sustentável ou está ligado a fatores pontuais?			



RELATÓRIO MENSAL DE ATIVIDADES

Resposta dos questionamentos:

QUESTÃO N°	RMA DE ORIGEM	Recuperanda	ENUNCIADO	DATA DE CONCLUSÃO	RESPOSTA SATISFATORIA	RESPOSTA DA RECUPERANDA
1	abr-25	GRUPO SOROPACK	Contas a Receber de Clientes (↑ R\$ 2,26 milhões / alta de 54%) 1 - Houve incremento expressivo na rubrica "Contas a Receber". Qual fator que contribuiu para esse aumento. 2 - Alteração nas condições de recebimento (prazos ou inadimplência)?	mai-25	SIM	O incremento expressivo nas Contas a Receber deve-se, principalmente, à adoção de uma política comercial mais agressiva, com ampliação das vendas a prazo e concessão de prazos mais flexíveis para os clientes. Essa estratégia impulsionou o volume de vendas, mesmo que os prazos estendidos gerem um maior saldo a receber. O prazo médio de recebimento é de aproximadamente 95 dias. É importante, no entanto, monitorar a carteira para que a indexação do crescimento não venha acompanhada de aumento da inadimplência – o que, no cenário atual, não tem se mostrado um problema relevante pois os índices de liquidez estão próximos de 100%.
2	abr-25	GRUPO SOROPACK	Qual a justificativa para a redução de R\$ 130.120,00 verificada na linha "Adiantamentos a Fornecedores"?	mai-25	SIM	A redução neste item reflete a quitação de adiantamentos previamente efetuados e o ajuste dos saldos decorrentes da diminuição ou término de procedimentos que exigiam esses adiantamentos. Em essência, essa diminuição demonstra uma melhoria na gestão dos pagamentos e na previsibilidade dos compromissos com nossos fornecedores.
	abr-25	GRUPO SOROPACK	Por que razão o saldo de "Estoques" apresentou decréscimo de R\$ 96.059,00 entre os meses?	mai-25	SIM	O recuo no saldo de estoques se deve ao aumento do giro, resultado de uma maior velocidade de vendas e à implementação de um controle mais rigoroso do inventário. Essa estratégia visa reduzir os custos de armazenagem e evitar a imobilização excessiva de capital, mantendo a oferta alinhada à demanda de mercado.
3	abr-25	GRUPO SOROPACK	Quais elementos explicam o acréscimo de R\$ 539.874,00 em "Obrigações Tributárias"?	mai-25	SIM	O aumento das Obrigações Tributárias está vinculado ao maior volume de operações, que, ao gerar receitas mais expressivas, também eleva a base de cálculo dos tributos devidos.
4	abr-25	GRUPO SOROPACK	Qual a origem do aumento de R\$ 1.638.019,00 registrado na conta "Empréstimos e Financiamentos"?	mai-25	SIM	O aumento de R\$ 1.638.019,00 ocorre pela antecipação de recebíveis na modalidade de risco sacado. Isso significa que a Soropack usou os créditos a receber como garantia para obter liquidez imediata, com os bancos assumindo o risco do crédito.
5	abr-25	GRUPO SOROPACK	Por que a conta "Parcelamento Federal" apresentou redução de R\$ 87.645,00?	mai-25	SIM	A diminuição se deve à quitação ou à renegociação de parcelas relativas a dívidas tributárias junto à esfera federal. Essa ação reflete uma estratégia de alívio do passivo, contribuindo para a melhoria do fluxo de caixa e da estrutura financeira global.
6	abr-25	GRUPO SOROPACK	A conta "Obrigações Sociais e Trabalhistas" registrou acréscimo de R\$ 191.962,00. Quais os fundamentos para tal variação?	mai-25	SIM	O crescimento deste saldo resulta do aumento dos encargos trabalhistas decorrentes de reajustes salariais, novas contratações e a atualização dos benefícios e depósitos obrigatórios. Tais variações são consistentes com o crescimento da folha de pagamento e com as adaptações necessárias para o cumprimento da legislação vigente
7	abr-25	GRUPO SOROPACK	Qual o motivo para o aumento de R\$ 211.661,00 na conta "Fornecedores Intercompany"?	mai-25	SIM	Esse incremento representa o resultado das operações de repasse e ajustes contábeis entre as diferentes empresas do grupo. A redistribuição de custos e a centralização das atividades de compras ocasionaram o aumento nos saldos registrados como fornecedores intercompany, alinhando as operações internas com a estratégia centralizada de gestão.
8	abr-25	GRUPO SOROPACK	Quais fatores explicam o aumento de R\$ 496.388,00 na "Receita Operacional Bruta"?	mai-25	SIM	O aumento da receita operacional bruta é reflexo do fortalecimento do desempenho comercial, resultado da conquista de novos clientes e da ampliação da participação no mercado. O efeito positivo foi impulsionado pelas condições comerciais aprimoradas e pelo volume de vendas, que ultrapassaram as variações dos custos.
9	abr-25	GRUPO SOROPACK	Por que a rubrica "Custo dos Produtos Vendidos" apresentou acréscimo de R\$ 255.403,00?	mai-25	SIM	Esse acréscimo deve-se ao aumento proporcional da produção, que, para atender à demanda crescente, elevou a utilização de matérias-primas e insumos. Ademais, os reajustes de preços dos insumos e eventuais ajustes operacionais impactaram os custos unitários, resultando na variação observada.
10	abr-25	GRUPO SOROPACK	Por que a rubrica "Custo dos Produtos Vendidos" apresentou acréscimo de R\$ 255.403,00?	mai-25	SIM	A resposta é a mesma do item anterior. O aumento decorre da intensificação da produção e da variação dos custos dos insumos, que foram necessários para sustentar o crescimento das vendas sem comprometer a qualidade dos produtos.



RELATÓRIO MENSAL DE ATIVIDADES

Resposta dos questionamentos:

QUESTÃO N°	RMA DE ORIGEM	Recuperanda	ENUNCIADO	DATA DE CONCLUSÃO	RESPOSTA SATISFATORIA	RESPOSTA DA RECUPERANDA
11	abr-25	GRUPO SOROPACK	Quais fatos justificam o aumento de R\$ 41.481,00 em "Despesas com Pessoal"?	mai-25	SIM	O acréscimo nas despesas com pessoal é explicado pelo aumento da carga de trabalho decorrente da ampliação das operações, novas contratações e reajustes salariais. Isto inclui, ainda, eventuais pagamentos de horas extras e incentivos, que refletem a intensificação das atividades e o ajuste à demanda de mercado.
12	abr-25	GRUPO SOROPACK	Qual a justificativa para o aumento de R\$ 25.766,00 no "Resultado Financeiro Negativo"?	mai-25	SIM	O resultado negativo ampliado advém dos custos financeiros – principalmente juros mais elevados sobre as operações de risco sacado contraídos e despesas relacionadas à estrutura de dívida. Esse cenário pode ter sido influenciado, também, por ajustes em taxas e custos operacionais dos instrumentos financeiros utilizados.
13	abr-25	GRUPO SOROPACK	O resultado do exercício apresentou piora de R\$ 244.635,00, passando de lucro para prejuízo. A que se atribui essa reversão?	mai-25	SIM	A empresa já apresentava prejuízo em março e, em abril, esse prejuízo aumentou em R\$ 130 mil. Esse acréscimo pode ser reflexo do aumento dos encargos financeiros, evidenciando uma intensificação nos custos de captação e juros, o que agrava o cenário, além de outros fatores que impactam diretamente os custos.
14	abr-25	GRUPO SOROPACK	Qual a justificativa para o aumento de R\$ 617.405,00 na linha "Receitas Operacionais" em abril comparado a março?	mai-25	SIM	O fortalecimento das receitas operacionais em abril é reflexo do impacto positivo de esforços comerciais e de marketing que trouxeram novos pedidos e ampliaram a carteira de clientes. Fatores sazonais e a reestruturação dos canais de distribuição também contribuíram de forma relevante para o aumento registrado.
15	abr-25	GRUPO SOROPACK	Por que o grupo "Custos" apresentou crescimento de R\$ 356.597,00, equivalente a alta de 9,4% no mês?	mai-25	SIM	O crescimento dos custos, na proporção observada, acompanha o aumento da produção para suprir a elevação das vendas. Elementos como o reajuste de preços dos insumos e investimentos em melhorias de processos operacionais influenciaram esse acréscimo, que, embora significativo, está alinhado ao incremento na receita.
16	abr-25	GRUPO SOROPACK	A rubrica "Despesas Comerciais" apresentou aumento expressivo de R\$ 253.276,00 (alta de 33,0%). Quais fatos justificam essa variação?	mai-25	SIM	Esse expressivo crescimento reflete os investimentos intensificados em ações de marketing, promoções e expansão comercial. A variação incluiu o aumento de fretes de entrega, devido ao crescimento das vendas, comissões e outros incentivos vinculados ao desempenho das estratégias de vendas, evidenciando uma aposta estratégica no fortalecimento da marca e na captação de novos clientes.
17	abr-25	GRUPO SOROPACK	Qual origem da entrada de caixa na ordem de R\$ 155 mil na SPK e R\$ 62 mil N5 ambos em abril-25 am	mai-25	SIM	As entradas de caixa nas respectivas unidades derivaram da liquidação de recebíveis e da finalização de adiantamentos financeiros relacionados a contratos operacionais. Esses movimentos fazem parte da gestão ativa do fluxo de caixa, visando otimizar a liquidez diária e assegurar recursos para a sustentação e expansão das operações.



RELATÓRIO MENSAL DE ATIVIDADES



RIO BRANCO
CONSULTORES ASSOCIADOS

Action Administração Judicial
Av. Francisco Matarazzo, 1752
conjunto 313 - Água Branca
CEP 05001-200 - São Paulo/SP

Assistente técnico econômico-contábil
Av. Marquês de São Vicente, 446
Conjunto 1206 - Barra Funda
CEP 01239-000 - São Paulo/SP