

EXCELENTÍSSIMO SENHOR DOUTOR JUIZ DE DIREITO DA 2ª VARA DE FALÊNCIAS E RECUPERAÇÕES JUDICIAIS DO FORO CENTRAL DA COMARCA DA CAPITAL – SP.

Processo nº 1190295-31.2024.8.26.0100

ACTION ADMINISTRAÇÃO JUDICIAL LTDA., pessoa jurídica inscrita no CNPJ/MF nº 45.421.420/0001-80, nomeada às fls. 507/511 como administradora judicial da recuperação judicial de **OITO BRASIL COMÉRCIO E REPRESENTAÇÃO DE COSMÉTICOS LTDA.**, vem, respeitosamente à presença de Vossa Excelência, requerer a juntada do anexo **Relatório Mensal de Atividades**, referente aos meses de **fevereiro e março de 2025**.

Pedem e esperam deferimento.

São Paulo, 28 de maio de 2025.

ACTION ADMINISTRAÇÃO JUDICIAL LTDA.
Mariana Jurado Garcia Gomes de Almeida
OAB/SP nº 302.668



www.actionaj.com.br

 Av. Francisco Matarazzo, 1752
Conjunto 313



RELATÓRIO MENSAL DE ATIVIDADE



Processo nº 1190295-31.2024.8.26.0100

2ª VARA DE FALÊNCIAS E RECUPERAÇÕES JUDICIAIS

OITO BRASIL COMÉRCIO E REPRESENTAÇÃO DE COSMÉTICOS LTDA

REF: FEVEREIRO E MARÇO DE 2025

São Paulo, 28 de maio de 2025.



RELATÓRIO MENSAL DE ATIVIDADE

ÍNDICE

Considerações Iniciais sobre as recuperandas	
Histórico	3
Localização e atividade	4
Estrutura societária e regularidade dos registros	6
Razões da crise	9
Ativos imobilizados	10
Diligências	11
Cronograma processual	13
Demonstrações contábeis Consolidadas	
Análise das demonstrações contábeis consolidadas	14
Balanco patrimonial	17
Demonstração de resultados	18
Fluxo de Caixa	22
Lista de Credores	23
Endividamento	24
Evolução quadro de colaboradores	25
Considerações Finais	
Lista de Documentos Entregues	27



RELATÓRIO MENSAL DE ATIVIDADE

Considerações Iniciais sobre as Recuperandas:

A Oito Brasil Distribuidora Ltda., fundada em 1997, é uma empresa com sede em São Paulo/SP, atuante no comércio atacadista e varejista de cosméticos e produtos de perfumaria, representando marcas renomadas como L'ANZA, Paul Mitchell e Controll System Professional, com exclusividade.

Além da comercialização de produtos, oferece treinamentos técnicos a profissionais cabeleireiros, destacando-se pela excelência no atendimento e credibilidade no mercado.

Adicionalmente, possui uma filial com comércio varejista de cosméticos, e realização de treinamento de representantes.



RELATÓRIO MENSAL DE ATIVIDADE

Localização e atividade:

A empresa Oito Brasil Distribuidora Ltda., pessoa jurídica de direito privado, devidamente inscrita no CNPJ/MF sob o nº 02.099.642/0001-15, possui sede na Rua Americo Brasiliense, nº 2109, Bairro Chácara Santo Antônio, São Paulo/SP, CEP 04715-005, onde está localizada a administração e a principal atividade da recuperanda, com estoque e expedição:



Oito Brasil Distribuidora

4,0 ★★★★★ 4 avaliações no Google

Perfumaria em São Paulo



Endereço: R. Américo Brasiliense, 2109 - Chácara Santo Antônio (Zona Sul), São Paulo - SP, 04715-004

Telefone: (11) 5188-0088


Horário de funcionamento: Fechado · Abre qui. às 09:00



RELATÓRIO MENSAL DE ATIVIDADE

Localização e atividade:

Adicionalmente, a recuperanda possui uma filial **CENTRO DE TREINAMENTO: OITO BRASIL DISTRIBUIDORA**, CNPJ 02.099.642/0003-87, com endereço na Av. Nove de Julho, nº 3.452, sala 73, Jardim Paulista, São Paulo/SP, CEP 01.406-000, onde são realizados treinamentos para profissionais de beleza e representantes comerciais.



Oito Brasil Distribuidora
5,0 ★★★★★ 2 avaliações no Google
Perfumaria em São Paulo

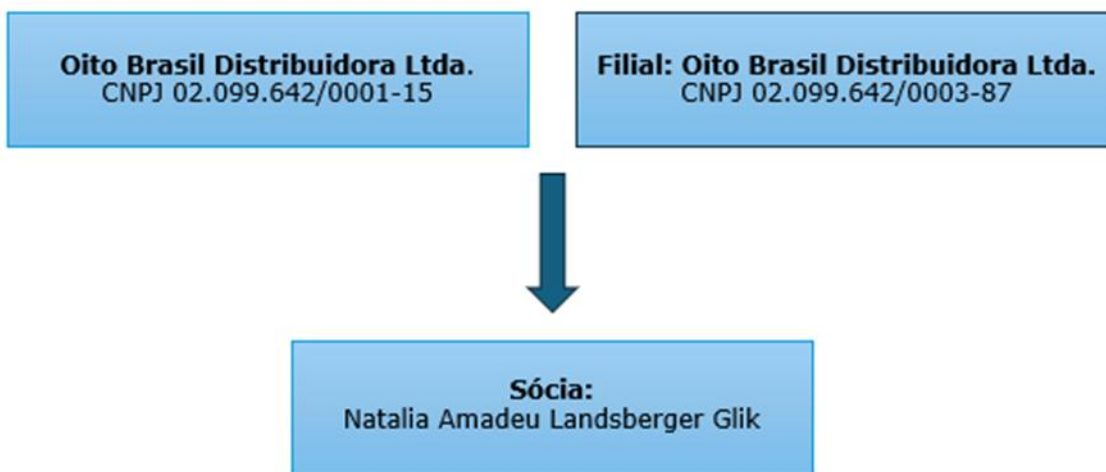
Rotas Avaliar Salvar Compartilhar
Ligar

Localizado em: Edifício The Nine Oficce
Endereço: Av. Nove de Julho, 3452 - Jardim Paulista, São Paulo - SP, 01406-100
Telefone: (11) 3081-8956
Horário de funcionamento: Fechado · Abre qui. às 09:00 ▾



RELATÓRIO MENSAL DE ATIVIDADE

Estrutura Societária e Regularidade dos Registros:





RELATÓRIO MENSAL DE ATIVIDADE

Estrutura Societária e Regularidade dos Registros:

		REPÚBLICA FEDERATIVA DO BRASIL	
CADASTRO NACIONAL DA PESSOA JURÍDICA			
NÚMERO DE INSCRIÇÃO 02.099.642/0001-15 MATRIZ	COMPROVANTE DE INSCRIÇÃO E DE SITUAÇÃO CADASTRAL	DATA DE ABERTURA 12/09/1997	
NOME EMPRESARIAL OITO BRASIL DISTRIBUIDORA LTDA.			
TÍTULO DO ESTABELECIMENTO (NOME DE FANTASIA) OITO BRASIL			PORTE DEMAIS
CÓDIGO E DESCRIÇÃO DA ATIVIDADE ECONÔMICA PRINCIPAL 46.46-0-01 - Comércio atacadista de cosméticos e produtos de perfumaria			
CÓDIGO E DESCRIÇÃO DAS ATIVIDADES ECONÔMICAS SECUNDÁRIAS 46.46-0-02 - Comércio atacadista de produtos de higiene pessoal 46.49-4-08 - Comércio atacadista de produtos de higiene, limpeza e conservação domiciliar 47.72-5-00 - Comércio varejista de cosméticos, produtos de perfumaria e de higiene pessoal 73.19-0-02 - Promoção de vendas 73.19-0-04 - Consultoria em publicidade			
CÓDIGO E DESCRIÇÃO DA NATUREZA JURÍDICA 206-2 - Sociedade Empresária Limitada			
LOGRADOURO R AMERICO BRASILIENSE	NÚMERO 2109	COMPLEMENTO *****	
CEP 04.715-005	BAIRRO/DISTRITO CHACARA SANTO ANTONIO	MUNICÍPIO SAO PAULO	UF SP
ENDEREÇO ELETRÔNICO		TELEFONE (11) 3297-4791/ (11) 3297-4792	
ENTE FEDERATIVO RESPONSÁVEL (EFR) *****			
SITUAÇÃO CADASTRAL ATIVA		DATA DA SITUAÇÃO CADASTRAL 03/11/2005	
MOTIVO DE SITUAÇÃO CADASTRAL			
SITUAÇÃO ESPECIAL *****		DATA DA SITUAÇÃO ESPECIAL *****	



RELATÓRIO MENSAL DE ATIVIDADE

Estrutura Societária e Regularidade dos Registros:

 REPÚBLICA FEDERATIVA DO BRASIL CADASTRO NACIONAL DA PESSOA JURÍDICA			
NÚMERO DE INSCRIÇÃO 02.099.642/0003-87 FILIAL	COMPROVANTE DE INSCRIÇÃO E DE SITUAÇÃO CADASTRAL		DATA DE ABERTURA 08/08/2005
NOME EMPRESARIAL OITO BRASIL DISTRIBUIDORA LTDA.			
TÍTULO DO ESTABELECIMENTO (NOME DE FANTASIA) *****			PORTE DEMAIS
CÓDIGO E DESCRIÇÃO DA ATIVIDADE ECONÔMICA PRINCIPAL 46.46-0-01 - Comércio atacadista de cosméticos e produtos de perfumaria			
CÓDIGO E DESCRIÇÃO DAS ATIVIDADES ECONÔMICAS SECUNDÁRIAS 47.72-5-00 - Comércio varejista de cosméticos, produtos de perfumaria e de higiene pessoal 46.46-0-02 - Comércio atacadista de produtos de higiene pessoal			
CÓDIGO E DESCRIÇÃO DA NATUREZA JURÍDICA 206-2 - Sociedade Empresária Limitada			
LOGRADOURO AV NOVE DE JULHO	NÚMERO 3452	COMPLEMENTO SALA 73	
CEP 01.406-000	BAIRRO/DISTRITO JARDIM PAULISTA	MUNICÍPIO SAO PAULO	UF SP
ENDEREÇO ELETRÔNICO TOPCONT@UOL.COM.BR		TELEFONE (11) 5631-0307/ (11) 5631-0748	
ENTE FEDERATIVO RESPONSÁVEL (EFR) *****			
SITUAÇÃO CADASTRAL ATIVA		DATA DA SITUAÇÃO CADASTRAL 08/08/2005	
MOTIVO DE SITUAÇÃO CADASTRAL			
SITUAÇÃO ESPECIAL *****		DATA DA SITUAÇÃO ESPECIAL *****	



RELATÓRIO MENSAL DE ATIVIDADE

Razões da crise:

Segundo relatado, a empresa OITO BRASIL COMÉRCIO E REPRESENTAÇÃO DE COSMÉTICOS LTDA enfrentou uma grave crise financeira decorrente de fatores externos e inesperados.

A pandemia de Covid-19 teve impacto direto sobre seu modelo de negócios, visto que seus fornecedores são internacionais, especialmente pela interrupção das atividades dos salões de beleza, principais clientes da empresa.

Mesmo diante da queda brusca no faturamento, a empresa optou por manter sua estrutura operacional e o quadro de funcionários, o que elevou os custos fixos.

Além disso, a alta do dólar e a inflação impactaram significativamente os preços dos produtos importados, aumentando os custos operacionais e forçando a empresa a recorrer a empréstimos bancários para manter sua operação.

Com isso, o endividamento cresceu, comprometendo o capital de giro e dificultando o cumprimento de obrigações financeiras.



RELATÓRIO MENSAL DE ATIVIDADE

Ativo Imobilizado

As Recuperandas apresentaram às fls. 333/334 a Relações de bens e direitos integrantes do ativo não circulante a que se refere o art. 51, xi, da lei 11.101/2005. Desta relação constam os bens do ativo não circulante das seguinte empresa: OITO BRASIL COMERCIO E REPRESENTAÇÃO DE COSMETICOS LTDA

D'AVILA
DE PARTIDAS ASSOCIADAS

Relação Ativo Imobilizado Oito Brasil

ATIVO IMOBILIZADO OITO BRASIL

LOCAL	Nº. BEM	DESCRIÇÃO DO BEM	CLASSIFICAÇÃO	QUANTIDADE	VALOR	TOTAL
Centro Técnico	1	Computador	Equipamentos de informática	1	2.200,00	2.200,00
Centro Técnico	2	Notebook	Equipamentos de informática	1	3.000,00	3.000,00
Centro Técnico	3	Televisor 14"	Móveis e equipamentos	1	600,00	600,00
Centro Técnico	4	Estante comiss. expostor	Móveis e utensílios	2	1.040,00	2.080,00
Centro Técnico	5	Armário nicho expostor	Móveis e utensílios	1	1.040,00	1.040,00
Centro Técnico	6	Armário bañcão	Móveis e utensílios	3	600,00	1.800,00
Centro Técnico	7	Armário de chão gabinete	Móveis e utensílios	1	220,00	220,00
Centro Técnico	8	Geladeira frigobar	Máquinas e equipamentos	1	900,00	900,00
Centro Técnico	9	Cadeira giratória	Móveis e utensílios	1	477,00	477,00
Centro Técnico	10	Cadeira para recepção	Móveis e utensílios	1	600,00	600,00
Centro Técnico	11	Mesa de vidro aparadora	Móveis e utensílios	1	1.200,00	1.200,00
Centro Técnico	12	Banquetas	Móveis e utensílios	3	400,00	1.200,00
Centro Técnico	13	Lavatório de salão	Móveis e utensílios	1	700,00	700,00
Centro Técnico	14	Mesa lateral recepção	Móveis e utensílios	1	300,00	300,00
					13.477,00	16.917,00
Escritório	1	Mesa de escritório	Móveis e utensílios	18	400,00	7.200,00
Escritório	2	Armário ato com 2 portas	Móveis e utensílios	12	800,00	9.600,00
Escritório	3	Armário gaveteiro	Móveis e utensílios	19	530,00	10.070,00
Escritório	4	Cadeira giratória	Móveis e utensílios	21	477,00	10.017,00
Escritório	5	Cadeira para recepção	Móveis e utensílios	25	600,00	15.000,00
Escritório	6	Computador	Equipamentos de informática	21	2.200,00	46.200,00
Escritório	7	Arquitônio de ar condicionado	Máquinas e equipamentos	12	1.300,00	15.600,00
Escritório	8	Armário bañcão	Móveis e utensílios	4	600,00	2.400,00
Escritório	9	Servidor	Equipamentos de informática	3	4.000,00	12.000,00
Escritório	10	Impressoras copricas	Equipamentos de informática	4	1.200,00	4.800,00
Escritório	11	No Break servidor	Equipamentos de informática	2	2.300,00	4.600,00
Escritório	12	Mesa Auxiliar para escritório	Móveis e utensílios	5	180,00	900,00
Escritório	13	Mesa de reunião redonda 4 lugares	Móveis e utensílios	1	1.000,00	1.000,00
Escritório	14	Vitrine expostora	Móveis e utensílios	1	3.000,00	3.000,00
Escritório	15	Máquina de café	Móveis e utensílios	3	2.000,00	6.000,00
Escritório	16	Televisor 32"	Máquinas e equipamentos	1	1.200,00	1.200,00
Escritório	17	Mesa de reunião 8 lugares	Móveis e utensílios	1	1.200,00	1.200,00
Escritório	18	Estante de metal	Móveis e utensílios	5	200,00	1.000,00
Escritório	19	Geladeira	Máquinas e equipamentos	1	2.500,00	2.500,00
Escritório	20	Fogão 4 bocas	Máquinas e equipamentos	1	1.000,00	1.000,00
Escritório	21	Mic-ondas	Máquinas e equipamentos	1	500,00	500,00
Escritório	22	Máquina de metal de restabe	Móveis e utensílios	5	1.400,00	7.000,00
Escritório	23	Sofás	Móveis e utensílios	2	700,00	1.400,00
Escritório	24	Poltronas	Móveis e utensílios	2	400,00	800,00
					29.687,00	164.987,00

D'AVILA
DE PARTIDAS ASSOCIADAS


ATIVO IMOBILIZADO OITO BRASIL

LOCAL	Nº. BEM	DESCRIÇÃO DO BEM	CLASSIFICAÇÃO	QUANTIDADE	VALOR	TOTAL
Depão	1	Palato	Móveis e utensílios	75	50,00	3.750,00
Depão	2	Estante para picng	Móveis e utensílios	10	200,00	2.000,00
Depão	3	Estante transportadora de 12m	Móveis e utensílios	1	9.000,00	9.000,00
Depão	4	Estante grande de ferro para estoque	Móveis e utensílios	22	300,00	6.600,00
Depão	5	Estante pequena de ferro para estoque	Móveis e utensílios	7	180,00	1.260,00
Depão	6	Estante comiss. expostor	Móveis e utensílios	2	1.040,00	2.080,00
Depão	7	Armário expostor pequeno de vidro	Móveis e utensílios	2	600,00	1.200,00
Depão	8	Mesa de escritório	Móveis e utensílios	5	400,00	2.000,00
Depão	9	Balança digital	Máquinas e equipamentos	1	400,00	400,00
Depão	10	Computador	Equipamentos de informática	3	2.200,00	6.600,00
Depão	11	Mesa Auxiliar de metal	Móveis e utensílios	2	180,00	360,00
Depão	12	Escada transportadora de alumínio 3m	Móveis e utensílios	1	700,00	700,00
Depão	13	Cadeira giratória	Móveis e utensílios	8	477,00	3.816,00
Depão	14	Lavatório de salão	Móveis e utensílios	2	700,00	1.400,00
Depão	15	Banquetas	Móveis e utensílios	5	400,00	2.000,00
Depão	16	Camisetas PRO de chão	Máquinas e equipamentos	3	600,00	1.800,00
Depão	17	Camisetas PRO de parede	Máquinas e equipamentos	1	1.200,00	1.200,00
Depão	18	Ventador de parede	Máquinas e equipamentos	8	300,00	2.400,00
Depão	19	Ventador grande de chão	Máquinas e equipamentos	1	300,00	300,00
Depão	20	Ventador de teto	Máquinas e equipamentos	9	200,00	1.800,00
Depão	21	Máquina para fechamento de cx papéis	Móveis e utensílios	2	10.000,00	20.000,00
Depão	22	Mesa Auxiliar de madeira	Móveis e utensílios	3	180,00	540,00
Depão	23	Carrinho de ferro grande multifuncional	Máquinas e equipamentos	2	500,00	1.000,00
Depão	24	Carrinho de ferro de abastecimento	Máquinas e equipamentos	5	800,00	4.000,00
Depão	25	Carrinho plataforma pequeno	Máquinas e equipamentos	2	600,00	1.200,00
Depão	26	Carrinho de mão	Máquinas e equipamentos	2	600,00	1.200,00
					75.371,00	283.107,00



RELATÓRIO MENSAL DE ATIVIDADE



Diligências *in loco*:





RELATÓRIO MENSAL DE ATIVIDADE

Diligências *in loco*:





RELATÓRIO MENSAL DE ATIVIDADE

Cronograma processual:

RECUPERAÇÃO JUDICIAL "OITO BRASIL E DISTRIBUIÇÕES LTDA"

Data	Movimento/Ato Processual	11.101/2005
29/11/2024	Distribuição do pedido de RJ	-
27/03/2025	Deferimento do Processamento da RJ	Art. 52
02/04/2025	Termo de Compromisso da Administração Judicial	Art. 33
01/04/2025	Publicação do Deferimento do Processamento da RJ	-
22/04/2025	Publicação do Edital de Convocação de Credores - 1ª Lista (Dje)	Art. 52 §1º
07/05/2025	Prazo Fatal para apresentação das Habilitações/Divergência administrativas (15 dias da publicação do Edital de Convocação dos Credores)	Art. 7 §1º
09/06/2025	Prazo Fatal para apresentação da Relação de Credores do AJ (45 dias do término do prazo para apresentação das habilitações e divergências administrativas)	Art. 7 §2º
30/05/2025	Prazo fatal para apresentações do Plano de Recuperação Judicial (60 dias da publicação da decisão do deferimento do processamento da RJ)	Art. 53
-	Publicação do Edital contendo a Relação de Credores do AJ (Prazo do edital: 20 dias)	Art. 7º §2
-	Publicação do Edital de Apresentação do Plano de Recuperação Judicial (Prazo do edital: 20 dias)	Art. 53
-	Prazo Fatal para apresentação das impugnações judiciais - 10 dias da publicação do Edital contendo a lista de credores do AJ	Art.8º
-	Publicação do Edital - Convocação AGC (Dje)	Art.36
-	Assembleia Geral dos Credores - 1ª Convocação	Art.36, I
-	Assembleia Geral dos Credores - 2ª Convocação	Art.36, I
29/09/2025	Encerramento do <i>Stay Period</i> (dia útil seguinte ao 180 dias da publicação da decisão de deferimento do processamento da RJ)	Art.6º §4º



RELATÓRIO MENSAL DE ATIVIDADE







DEMONSTRAÇÕES CONTÁBEIS INDIVIDUAIS



RELATÓRIO MENSAL DE ATIVIDADE

Para fins de início dos trabalhos de verificação e análise técnica das informações contábeis apresentadas, este auxiliar solicitou à Recuperanda a apresentação do Termo de Responsabilidade sobre as Demonstrações Contábeis, documento previsto nas boas práticas contábeis e requerido com o objetivo de formalizar a declaração, por parte dos administradores, de que as demonstrações aqui comentadas representam, de forma fidedigna e tempestiva, a real posição patrimonial, financeira e o desempenho das operações da Recuperanda.

Tal medida visa assegurar a confiabilidade dos dados apresentados e permitir que as análises realizadas tenham como base informações cuja integridade e consistência estejam formalmente reconhecidas pela administração da empresa, em conformidade com os princípios da contabilidade e com o disposto na legislação societária e recuperacional aplicável.

 <p>DECLARAÇÃO DE VERACIDADE E AUTENTICIDADE DE DADOS E DOCUMENTOS</p> <p>A OITO BRASIL DISTRIBUIDORA LTDA inscrita no CNPJ sob o nº 002.099.642/0001-15, neste ato representada por sócia NATALIA AMADEU LANDSBERGER GLIK, portador(a) do CPF nº 051.324.768-80 DECLARA, para os fins que se fizerem necessários, que todos os dados e documentos enviados à RIO BRANCO CONSULTORES ASSOCIADOS, referente aos períodos-base MARÇO/2025, refletem fielmente a situação real e atual da empresa, sendo autênticos e verídicos.</p> <p>Por ser expressão da verdade, firmo a presente.</p> <p>São Paulo, 12 de maio de 2025</p>  <p>OITO BRASIL NATALIA AMADEU LANDSBERGER Assinado de forma digital por NATALIA AMADEU LANDSBERGER GLIK:05132476880 GLIK:05132476880 Dados: 2025.05.12 14:15:41 -03'00'</p> <p>NATALIA AMADEU LANDSBERGER GLIK</p>	 <p>DECLARAÇÃO DE VERACIDADE E AUTENTICIDADE DE DADOS E DOCUMENTOS</p> <p>A OITO BRASIL DISTRIBUIDORA LTDA inscrita no CNPJ sob o nº 002.099.642/0001-15, neste ato representada por sócia NATALIA AMADEU LANDSBERGER GLIK, portador(a) do CPF nº 051.324.768-80 DECLARA, para os fins que se fizerem necessários, que todos os dados e documentos enviados à RIO BRANCO CONSULTORES ASSOCIADOS, referente aos períodos-base JANEIRO/2025 a FEVEREIRO/2025, refletem fielmente a situação real e atual da empresa, sendo autênticos e verídicos.</p> <p>Por ser expressão da verdade, firmo a presente.</p> <p>São Paulo, 08 de maio de 2025</p>  <p>OITO BRASIL NATALIA AMADEU LANDSBERGER Assinado de forma digital por NATALIA AMADEU LANDSBERGER GLIK:05132476880 GLIK:05132476880 Dados: 2025.05.08 11:10:19 -03'00'</p> <p>NATALIA AMADEU LANDSBERGER GLIK</p>
---	---



RELATÓRIO MENSAL DE ATIVIDADE

Análise das demonstrações contábeis individuais

OITO BRASIL COMÉRCIO E REPRESENTAÇÃO DE COSMÉTICOS LTDA



OITO BRASIL DISTRIBUIDORA LTDA							
Balanco Patrimonial							
Fonte: Recuperanda (demonstração não auditada)	31-jan-25	28-fev-25	31-mar-25	Variação Fev/Jan	Variação Mar/Fev	% Fev/Jan	% Mar/Fev
ATIVO TOTAL	4.374.100	4.241.337	4.358.605	-132.764	117.268	-3%	3%
Ativo Circulante	3.883.150	3.754.238	3.875.358	-128.912	121.120	-3%	3%
Disponibilidades	89.242	240.184	382.218	150.943	142.034	169%	59%
Créditos	3.055.201	2.945.227	2.839.482	-109.975	-105.745	-4%	-4%
Estoques	691.497	510.281	595.111	-161.216	84.831	-26%	17%
Contas Retificadoras	47.210	58.546	58.546	11.336	0	24%	0%
Ativo Não Circulante	490.951	487.099	483.247	-3.852	-3.852	-1%	-1%
Realizável a Longo Prazo	128.055	128.055	128.055	0	0	0%	0%
Imobilizado - Matriz	345.010	341.158	337.306	-3.852	-3.852	-1%	-1%
Bens Intangíveis	17.886	17.886	17.886	0	0	0%	0%

As **demonstrações contábeis** da Recuperanda, observa-se inicialmente uma redução no **Ativo Total**, passando de R\$ 4.374.100 em janeiro de 2025 para R\$ 4.241.337 em fevereiro de 2025, uma queda de R\$ 132.764 (redução de 3%). Em seguida, verifica-se uma recuperação parcial no mês de março, quando o **Ativo Total** atingiu R\$ 4.358.605, representando um aumento de R\$ 117.268 (alta de 3%) em relação a fevereiro.

A variação está associada à movimentação no **Ativo Circulante**, que recuou de R\$ 3.883.150 em janeiro para R\$ 3.754.238 em fevereiro (R\$ 128.912 ou queda de 3%), mas apresentou crescimento em março, encerrando o período em R\$ 3.875.358 (alta de R\$ 121.120 ou alta de 3%).

Dentre os principais componentes desta rubrica, destacam-se:

- **Créditos**, que recuaram de R\$ 3.055.201 em janeiro para R\$ 2.945.227 em fevereiro (queda de R\$ 109.975 ou 4%), com nova redução para R\$ 2.839.482 em março (queda de R\$ 105.745 ou 4%);
- **Disponibilidades**, que apresentaram elevação, passando de R\$ 89.242 em janeiro para R\$ 240.184 em fevereiro (alta de 169%), e novamente crescendo para R\$ 382.218 em março (alta de 59%);
- **Estoques**, que diminuíram de R\$ 691.497 em janeiro para R\$ 510.281 em fevereiro (queda de 26%), mas recuperaram parcialmente para R\$ 595.111 em março (alta de 17%);
- **Contas Retificadoras**, que subiram de R\$ 47.210 em janeiro para R\$ 58.546 em fevereiro (alta de 24%), permanecendo estáveis em março.

No **Ativo Não Circulante**, verifica-se uma redução contínua, saindo de R\$ 490.951 em janeiro para R\$ 487.099 em fevereiro (queda de R\$ 3.852 ou 1%), e mantendo nova queda para R\$ 483.247 em março (queda de R\$ 3.852)

Esse movimento decorre principalmente da redução no Imobilizado da Matriz, que passou de R\$ 345.010 em janeiro para R\$ 341.158 em fevereiro e R\$ 337.306 em março, totalizando uma redução acumulada de R\$ 7.704 (queda de 2,2%). Já o Realizável a Longo Prazo (R\$ 128.055) e os Bens Intangíveis (R\$ 17.886) mantiveram-se estáveis ao longo do trimestre.



RELATÓRIO MENSAL DE ATIVIDADE

Análise das demonstrações contábeis individuais

OITO BRASIL COMÉRCIO E REPRESENTAÇÃO DE COSMÉTICOS LTDA



OITO BRASIL DISTRIBUIDORA LTDA							
Balanço Patrimonial							
Fonte: Recuperanda (demonstração não auditada)	31-jan-25	28-fev-25	31-mar-25	Variação Fev/Jan	Variação Mar/Fev	% Fev/Jan	% Mar/Fev
PASSIVO + PL	4.374.100	4.241.337	4.358.605	-132.764	117.268	-3%	3%
Passivo Circulante	5.436.701	5.399.922	5.678.065	-36.779	278.143	-1%	5%
Fornecedores	2.536.348	2.504.665	2.622.777	-31.683	118.112	-1%	5%
Obrigações Trabalhistas	479.297	450.310	453.388	-28.986	3.078	-6%	1%
Obrigações Tributárias	651.445	667.191	668.373	15.745	1.182	2%	0%
Outras Obrigações	1.769.612	1.777.756	1.933.527	8.145	155.771	0%	9%
Passivo Não Circulante	1.194.521	1.194.521	1.194.521	0	0	0%	0%
Exigível a Longo Prazo	1.194.521	1.194.521	1.194.521	0	0	0%	0%
Patrimônio Líquido	-2.257.122	-2.353.106	-2.513.981	-95.985	-160.875	4%	7%
Capital Social	390.000	390.000	390.000	0	0	0%	0%
Prejuízos Acumulados	-2.668.311	-2.668.311	-2.668.311	0	0	0%	0%
Resultado do Exercício	21.190	-74.795	-235.670	-95.985	-160.875	-453%	215%

O **Passivo Circulante** apresentou redução nesse período, partindo de R\$ 5.436.701 em janeiro para R\$ 5.399.922 em fevereiro (queda de R\$ 36.779 ou 1%), e posteriormente registrando um aumento para R\$ 5.678.065 em março (acréscimo de R\$ 278.143 ou 5%). Essa movimentação está associada, principalmente, à variação nos **Fornecedores**, que passaram de R\$ 2.536.348 em janeiro para R\$ 2.504.665 em fevereiro (queda de R\$ 31.683, mas cresceram para R\$ 2.622.777 em março (alta de R\$ 118.112 ou 5%). Além disso, observa-se a redução nas **Obrigações Trabalhistas**, que diminuíram de R\$ 479.297 em janeiro para R\$ 450.310 em fevereiro (queda de 6%), com discreta elevação para R\$ 453.388 em março.

As **Obrigações Tributárias** apresentaram movimento inverso, com alta de R\$ 651.445 em janeiro para R\$ 667.191 em fevereiro (alta de 2%), e novo aumento para R\$ 682.373 em março (alta de 0,18%). Por sua vez, as **Outras Obrigações** permaneceram praticamente estáveis entre janeiro (R\$ 1.769.611) e fevereiro (R\$ 1.777.456), com elevação para R\$ 1.933.527 em março (alta de 9%).

O PL partiu de R\$ 2.257.122 negativos em janeiro, aprofundou-se para R\$ 2.353.106 negativos em fevereiro (variação negativa de R\$ 95.985 ou 4%) e atingiu R\$ 2.513.981 negativos em março (nova redução de R\$ 160.875 ou 7%). Esse movimento decorre, essencialmente, dá aumento do Resultado Negativo do Exercício, que passou de R\$ 21.190 em janeiro para R\$ 74.795 negativos em fevereiro, e para R\$ 235.670 negativos em março.



RELATÓRIO MENSAL DE ATIVIDADE

Análise das demonstrações contábeis individuais

OITO BRASIL COMÉRCIO E REPRESENTAÇÃO DE COSMÉTICOS LTDA



OITO BRASIL DISTRIBUIDORA LTDA							
Demonstração de Resultado							
Fonte: Recuperanda (demonstração não auditada)	31-jan-25	28-fev-25	31-mar-25	Variação Fev/Jan	Variação Mar/Fev	% Fev/Jan	% Mar/Fev
Receita Bruta	999.345	849.723	813.385	-149.622	-36.338	-15,0%	-4,3%
Vendas de Mercadorias	963.236	815.140	761.546	-148.096	-53.593	-15,4%	-6,6%
Vendas de Mercadorias Filial	36.109	34.583	51.838	-1.526	17.255	-4,2%	49,9%
Brindes e Bonificações	0	0	0	0	0	-	-
(-) Deduções	-80.814	-70.928	-92.800	9.886	-21.872	-12,2%	30,8%
Devolução de Vendas	-25.200	-17.820	-48.876	7.379	-31.056	-29,3%	174,3%
ICMS Sobre Vendas	-6.411	-3.628	-3.384	2.783	244	-43,4%	-6,7%
IPI Sobre Vendas	-49.203	-49.479	-40.540	-277	8.940	0,6%	-18,1%
(=) Receita Líquida	918.531	778.795	720.585	-139.736	-58.210	-15,2%	-7,5%
(-) Custos	-425.872	-399.942	-350.811	25.929	49.131	-6,1%	-12,3%
(=) Resultado Bruto	492.659	378.853	369.774	-113.807	-9.079	-23,1%	-2,4%
(-) Despesas	-439.082	-444.591	-498.780	-5.509	-54.188	1,3%	12,2%
Despesas com Vendas	0	0	0	0	0	-	-
Despesas Administrativas	-316.745	-288.843	-320.341	27.901	-31.498	-8,8%	10,9%
Despesas Gerais	-122.338	-152.115	-174.658	-29.777	-22.544	24,3%	14,8%
Outras Despesas	0	-3.633	-3.780	-3.633	-147	-	4,0%
(=) Resultado Operacional	53.577	-65.739	-129.006	-119.315	-63.267	-222,7%	96,2%
(+/-) Resultado Financeiro	-28.775	-30.246	-31.869	-1.471	-1.623	5,1%	5,4%
Receitas Financeiras	27	30	13	2	-16	9,0%	-55,0%
Despesas Financeiras	-28.802	-30.275	-31.882	-1.474	-1.607	5,1%	5,3%
(+/-) Outras Receitas/Despesas Não Operacionais	-3.612	0	0	3.612	0	-100,0%	
Outras Receitas	0	0	0	0	0	-	-
Outras Despesas	-3.612	0	0	3.612	0	-100,0%	
(=) Resultado Antes dos Impostos	21.190	-95.985	-160.875	-117.174	-64.891	-553,0%	67,6%
Resultado Líquido do Exercício	21.190	-95.985	-160.875	-117.174	-64.891	-553,0%	67,6%



RELATÓRIO MENSAL DE ATIVIDADE

Análise das demonstrações contábeis individuais

OITO BRASIL COMÉRCIO E REPRESENTAÇÃO DE COSMÉTICOS LTDA



OITO BRASIL DISTRIBUIDORA LTDA							
Demonstração de Resultado							
Fonte: Recuperanda (demonstração não auditada)	31-jan-25	28-fev-25	31-mar-25	Variação Fev/Jan	Variação Mar/Fev	% Fev/Jan	% Mar/Fev
Receit Bruta	999.345	849.723	813.385	-149.622	-36.338	-15,0%	-4,3%
Vendas de Mercadorias	963.236	815.140	761.546	-148.096	-53.593	-15,4%	-6,6%
Vendas de Mercadorias Filial	36.109	34.583	51.838	-1.526	17.255	-4,2%	49,9%
Brindes e Bonificações	0	0		0	0	-	-
(-) Deduções	-80.814	-70.928	-92.800	9.886	-21.872	-12,2%	30,8%
Devolução de Vendas	-25.200	-17.820	-48.876	7.379	-31.056	-29,3%	174,3%
ICMS Sobre Vendas	-6.411	-3.628	-3.384	2.783	244	-43,4%	-6,7%
IPI Sobre Vendas	-49.203	-49.479	-40.540	-277	8.940	0,6%	-18,1%
(=) Receita Líquida	918.531	778.795	720.585	-139.736	-58.210	-15,2%	-7,5%
(-) Custos	-425.872	-399.942	-350.811	25.929	49.131	-6,1%	-12,3%
(=) Resultado Bruto	492.659	378.853	369.774	-113.807	-9.079	-23,1%	-2,4%

No que se refere à **Demonstração de Resultado**, a Recuperanda manteve um padrão de redução na receita bruta ao longo do primeiro trimestre de 2025, partindo de R\$ 999.345 em janeiro, para R\$ 849.723 em fevereiro encerrando em R\$ 813.385 em março.

As deduções sobre a receita bruta (como devoluções, ICMS e IPI) seguiram sendo relevantes ao longo do período. Em janeiro, totalizaram R\$ 80.814, reduzindo-se para R\$ 70.928 em fevereiro, mas com nova elevação para R\$ 92.800 em março, destacando-se a estabilidade no valor do IPI (próximo de R\$ 49 mil) e a oscilação expressiva das devoluções de vendas, que atingiram R\$ 48.876 em março.

A Receita Líquida apresentou trajetória decrescente, passando de R\$ 918.531 em janeiro, para R\$ 778.795 em fevereiro e chegando a R\$ 720.585 em março.

Já o Custo das Mercadorias Vendidas (CMV) apresentou redução progressiva, saindo de R\$ 425.872 em janeiro para R\$ 399.942 em fevereiro e posteriormente para R\$ 350.811 em março, mantendo-se em patamar compatível com o histórico recente.

O **Resultado Bruto** também apresentou redução, passando de R\$ 492.659 em janeiro, para R\$ 378.853 em fevereiro e R\$ 369.774 em março.



RELATÓRIO MENSAL DE ATIVIDADE

Análise das demonstrações contábeis individuais

OITO BRASIL COMÉRCIO E REPRESENTAÇÃO DE COSMÉTICOS LTDA



OITO BRASIL DISTRIBUIDORA LTDA							
Demonstração de Resultado							
Fonte: Recuperanda (demonstração não auditada)	31-jan-25	28-fev-25	31-mar-25	Variação Fev/Jan	Variação Mar/Fev	% Fev/Jan	% Mar/Fev
(-) Despesas	-439.082	-444.591	-498.780	-5.509	-54.188	1,3%	12,2%
Despesas com Vendas	0	0	0	0	0	-	-
Despesas Administrativas	-316.745	-288.843	-320.341	27.901	-31.498	-8,8%	10,9%
Despesas Gerais	-122.338	-152.115	-174.658	-29.777	-22.544	24,3%	14,8%
Outras Despesas	0	-3.633	-3.780	-3.633	-147	-	4,0%
(=) Resultado Operacional	53.577	-65.739	-129.006	-119.315	-63.267	-222,7%	96,2%
(+/-) Resultado Financeiro	-28.775	-30.246	-31.869	-1.471	-1.623	5,1%	5,4%
Receitas Financeiras	27	30	13	2	-16	9,0%	-55,0%
Despesas Financeiras	-28.802	-30.275	-31.882	-1.474	-1.607	5,1%	5,3%
(+/-) Outras Receitas/Despesas Não Operacionais	-3.612	0	0	3.612	0	-100,0%	-
Outras Receitas	0	0	0	0	0	-	-
Outras Despesas	-3.612	0	0	3.612	0	-100,0%	-
(=) Resultado Antes dos Impostos	21.190	-95.985	-160.875	-117.174	-64.891	-553,0%	67,6%
Resultado Líquido do Exercício	21.190	-95.985	-160.875	-117.174	-64.891	-553,0%	67,6%

No detalhamento das **despesas**, observa-se que a Recuperanda manteve uma estrutura de gastos ao longo do primeiro trimestre de 2025, com valores que evidenciam a persistência de uma estrutura operacional. Em janeiro de 2025, o total de despesas foi de R\$ 439 mil, aumentando para R\$ 445 mil em fevereiro e alcançando R\$ 499 mil em março, demonstrando uma elevação contínua (alta de 12,2% entre fevereiro e março). Esses valores são compostos, principalmente, por despesas administrativas, que passaram de R\$ 317 mil em janeiro para R\$ 289 mil em fevereiro e R\$ 320 mil em março, e por despesas gerais, que cresceram de R\$ 122 mil em janeiro para R\$ 152 mil em fevereiro, e R\$ 175 mil em março.

O **Resultado Operacional** apresentou redução no período: após um resultado positivo de R\$ 54 mil em janeiro, houve uma reversão para prejuízo de R\$ 66 mil em fevereiro e aprofundamento para R\$ 129 mil negativos em março. Esse cenário demonstra que, apesar de reduções pontuais nos custos e crescimento moderado das receitas acessórias, os resultados ainda são insuficientes para reverter o quadro acumulado de prejuízos operacionais.

O resultado financeiro, consistentemente negativo, acompanhou esse movimento, passando de R\$ 29 mil negativos em janeiro para R\$ 30 mil em fevereiro e R\$ 32 mil em março.



RELATÓRIO MENSAL DE ATIVIDADE

Análise das demonstrações contábeis individuais:

OITO BRASIL COMÉRCIO E REPRESENTAÇÃO DE COSMÉTICOS LTDA



OITO BRASIL DISTRIBUIDORA LTDA							
Demonstração de Resultado							
Fonte: Recuperanda (demonstração não auditada)	31-jan-25	28-fev-25	31-mar-25	Variação Fev/Jan	Variação Mar/Fev	% Fev/Jan	% Mar/Fev
(-) Despesas	-439.082	-444.591	-498.780	-5.509	-54.188	1,3%	12,2%
Despesas com Vendas	0	0	0	0	0	-	-
Despesas Administrativas	-316.745	-288.843	-320.341	27.901	-31.498	-8,8%	10,9%
Despesas Gerais	-122.338	-152.115	-174.658	-29.777	-22.544	24,3%	14,8%
Outras Despesas	0	-3.633	-3.780	-3.633	-147	-	4,0%
(=) Resultado Operacional	53.577	-65.739	-129.006	-119.315	-63.267	-222,7%	96,2%
(+/-) Resultado Financeiro	-28.775	-30.246	-31.869	-1.471	-1.623	5,1%	5,4%
Receitas Financeiras	27	30	13	2	-16	9,0%	-55,0%
Despesas Financeiras	-28.802	-30.275	-31.882	-1.474	-1.607	5,1%	5,3%
(+/-) Outras Receitas/Despesas Não Operacionais	-3.612	0	0	3.612	0	-100,0%	-
Outras Receitas	0	0	0	0	0	-	-
Outras Despesas	-3.612	0	0	3.612	0	-100,0%	-
(=) Resultado Antes dos Impostos	21.190	-95.985	-160.875	-117.174	-64.891	-553,0%	67,6%
Resultado Líquido do Exercício	21.190	-95.985	-160.875	-117.174	-64.891	-553,0%	67,6%

No campo das **outras receitas e despesas não operacionais**, observou-se a ausência de registros relevantes ao longo do primeiro trimestre de 2025. Após o reconhecimento de uma despesa não operacional de R\$ 3,6 mil em janeiro, não houve movimentações adicionais nos meses de fevereiro e março, resultando em saldo neutro para estas contas ao final do trimestre.

Como consequência, os resultados líquidos do exercício mantiveram-se negativos após o resultado positivo de R\$ 21 mil em janeiro de 2025, que rapidamente se inverteu para prejuízo de R\$ 96 mil em fevereiro, aprofundando-se ainda mais para R\$ 161 mil negativos em março.



RELATÓRIO MENSAL DE ATIVIDADE

Análise das demonstrações contábeis individuais:



FLUXO DE CAIXA - GERENCIAL

Verifica-se que a Recuperanda, até o momento, não apresentou o demonstrativo de fluxo de caixa realizado, **documento fundamental para a análise da real capacidade de geração de caixa da atividade operacional.**

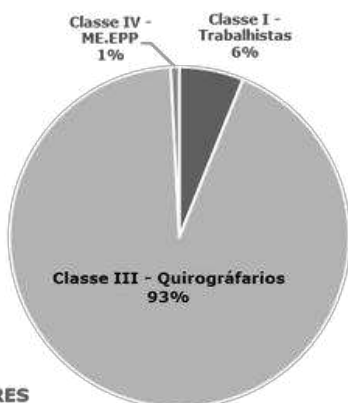
A ausência desse demonstrativo compromete a aferição da geração de caixa líquida proveniente das atividades operacionais, dificultando a avaliação da sustentabilidade financeira da Recuperanda no curto prazo e a identificação de desequilíbrios entre ingressos e desembolsos efetivos.

Considerando que o **fluxo de caixa realizado** é essencial para a elaboração do diagnóstico econômico-financeiro no relatório inicial, recomenda-se que a Recuperanda providencie sua apresentação de forma detalhada e conforme as normas contábeis, evidenciando os fluxos efetivamente realizados no período recente.



RELATÓRIO MENSAL DE ATIVIDADE

Lista de Credores:



LISTA DE CREDITORES

Lista de Credores:

Fonte: Processo nº 1190295-31.2024.8.26.0100 Fls : 90

Classe:	Qty.	Valor	%
Classe I - Trabalhistas	3	281.560,56	6,1%
Classe III - Quirografários	4	4.281.619,25	93,1%
Classe IV - ME.EPP	1	37.540,00	0,8%
	8	4.600.719,81	

Conforme consta na relação extraída dos autos do Processo n.º 1190295-31.2024.8.26.0100 (fls. 90), o valor total da dívida concursal declarada pela Recuperanda é de R\$ 4.600.719,81. A composição desse montante evidencia uma significativa concentração na Classe III – Quirografários, que representa R\$ 4.281.619,25, equivalente a 93,1% do total. Na sequência verifica-se a Classe I – Trabalhistas, com R\$ 281.560,56 (6,1%), e, por fim, a Classe IV – Microempresa e Empresa de Pequeno Porte (ME/EPP), com R\$ 37.540,00, correspondente a 0,8% do passivo.

A análise dessa estrutura revela que os créditos quirografários detêm a maioria da dívida, evidenciando a predominância de obrigações não privilegiadas na constituição do passivo. Dentre os credores quirografários, destacam-se instituições financeiras com valores expressivos tais como a Caixa Econômica Federal, com R\$ 1.720.987,90, o Banco Santander Brasil S/A, com R\$ 1.460.319,02, e o Banco do Brasil S/A, com R\$ 961.854,56.

No âmbito da Classe I – Trabalhistas, os maiores créditos são detidos por João Divino Silva (R\$ 155.331,44) e Antonio Genari Junior (R\$ 80.116,96), evidenciando passivos relacionados a vínculos empregatícios encerrados. Já na Classe IV, figura como único credor o escritório Brazuna, Rusch, E. Soriano Sociedade de Advogados, com crédito no valor de R\$ 37.540,00.

Portanto, observa-se que os principais credores da Recuperanda são compostos majoritariamente por instituições financeiras e por obrigações oriundas de contratos trabalhistas.



RELATÓRIO MENSAL DE ATIVIDADE

Endividamento:



Fonte: Recuperanda (demonstração não auditada)	31-dez-21	31-dez-22	31-dez-23	30-nov-24	31-dez-24	31-jan-25	28-fev-25	31-mar-25
Endividamento Total	14.709.517,65	19.597.438,69	23.265.753,08	7.608.246,31	6.828.094,11	6.631.222,02	6.594.442,95	6.872.585,81
Passivo Circulante	13.365.152,83	19.597.438,69	23.265.753,08	6.413.725,71	5.633.573,51	5.436.701,42	5.399.922,35	5.678.065,21
Fornecedores	1.271.543,46	3.253.490,24	3.171.378,86	2.246.175,62	2.620.540,04	2.536.347,87	2.504.665,26	2.622.777,26
Obrigações Trabalhistas	311.055,16	344.811,99	250.460,56	547.406,64	569.565,58	479.296,69	450.310,21	453.388,13
Obrigações Tributárias	10.058.689,11	12.169.993,18	14.513.227,37	538.453,66	660.713,36	651.445,11	667.190,55	668.372,55
Outras Obrigações	1.723.865,10	3.829.143,28	5.330.686,29	3.081.689,79	1.782.754,53	1.769.611,75	1.777.756,33	1.933.527,27
Passivo Não Circulante	1.344.364,82	0,00	0,00	1.194.520,60	1.194.520,60	1.194.520,60	1.194.520,60	1.194.520,60
Exigível a Longo Prazo	1.344.364,82	0,00	0,00	1.194.520,60	1.194.520,60	1.194.520,60	1.194.520,60	1.194.520,60

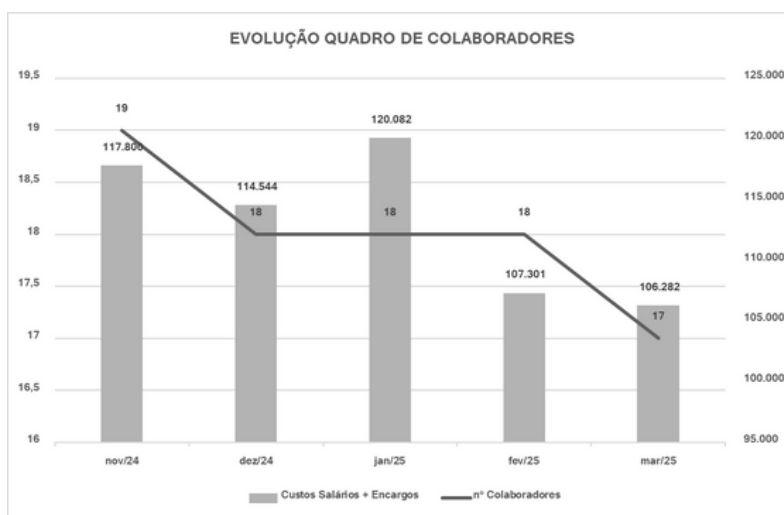
A Conforme demonstram as informações extraídas das demonstrações contábeis não auditadas, o endividamento total da Recuperanda apresentou crescimento significativo no período entre 31 de dezembro de 2021 e 31 de dezembro de 2023, passando de R\$ 14.709.517,65 para R\$ 23.265.753,08, refletindo um aumento acumulado de aproximadamente 58%. Tal elevação foi integralmente suportada pelo passivo circulante, que registrou o mesmo montante no encerramento de 2023, indicando a inexistência de obrigações classificadas no passivo não circulante até aquele momento.

A partir de novembro de 2024, contudo, observa-se uma inflexão na trajetória do endividamento, com expressiva redução do total de obrigações, atingindo R\$ 6.631.222,02 em janeiro de 2025. Essa queda se manteve ao longo do primeiro trimestre de 2025, com variações modestas, encerrando o mês de março com saldo de R\$ 6.872.585,81. A redução verificada no período decorre, principalmente, da diminuição do passivo circulante, em especial de obrigações tributárias e outras dívidas de curto prazo, que caíram de R\$ 23.265.753,08 em dezembro de 2023 para R\$ 5.678.065,21 em março de 2025.



RELATÓRIO MENSAL DE ATIVIDADE

Evolução Quadro de Colaboradores:



Conforme demonstrado, o quadro de colaboradores da Recuperanda apresentou leve oscilação ao longo do período analisado, com redução de 19 para 17 empregados entre novembro de 2024 e março de 2025. Apesar da redução pontual no número de funcionários, os custos totais com salários e encargos mantiveram-se relativamente estáveis, variando entre R\$ 106 mil e R\$ 120 mil no período.

O aumento pontual dos custos em janeiro de 2025 (R\$ 120.082,00) pode estar relacionado a fatores não recorrentes, como férias, encargos adicionais ou pagamentos variáveis. A partir de fevereiro, observa-se redução gradual tanto dos custos quanto do efetivo, com encerramento em março de 2025 com 17 colaboradores e custo total de R\$ 106.282,00.

A estabilidade no quadro funcional, mesmo com pequenas variações, indica esforço da Recuperanda em manter a estrutura operacional mínima necessária durante o período de reestruturação, ajustando gradualmente a força de trabalho aos volumes operacionais e disponibilidade financeira.



RELATÓRIO MENSAL DE ATIVIDADE

Considerações Finais:



A partir da documentação disponibilizada e das análises contábeis conduzidas, constata-se que a Recuperanda mantém um cenário de fragilidade econômico-financeira, com deterioração patrimonial e resultados operacionais negativos.

Durante o primeiro trimestre de 2025, o **Ativo Total** oscilou de forma modesta, partindo de R\$ 4.374.100 em janeiro, reduzindo-se para R\$ 4.241.337 em fevereiro (queda de 3%) e apresentando leve recuperação em março, com saldo de R\$ 4.358.605 (alta de 3%). Essa variação está fortemente relacionada ao comportamento do Ativo Circulante, sobretudo em função da redução contínua nos créditos (de R\$ 3.055.201 em janeiro para R\$ 2.839.482 em março) e da queda significativa nos estoques, que recuaram mais de 25% entre janeiro e fevereiro.

Apesar disso, observou-se melhora relevante nas disponibilidades, que cresceram, 329% no bimestre. No Passivo, destaca-se o aumento do Passivo Circulante em março (R\$ 5.678.065), após ligeira queda em fevereiro, influenciado principalmente pelo crescimento das obrigações com fornecedores e tributos.

O Patrimônio Líquido, por sua vez, aprofundou sua posição negativa, saindo de R\$ 2.257.122 negativos em janeiro para R\$ 2.513.981 negativos em março, refletindo o agravamento dos prejuízos acumulados.

A Demonstração de Resultados indica uma retração da receita líquida, que caiu de R\$ 918.531 em janeiro para R\$ 720.585 em março (redução de 21,5%). Apesar da redução proporcional no custo das mercadorias vendidas, o resultado bruto seguiu a mesma tendência decrescente. As despesas operacionais cresceram no período, superando R\$ 499 mil em março, o que comprometeu ainda mais o desempenho operacional, resultando em prejuízo líquido de R\$ 161 mil no mês.

A ausência do Demonstrativo de Fluxo de Caixa Realizado permanece como um ponto crítico, impedindo uma avaliação concreta da geração de caixa da Recuperanda. Tal documento é essencial para avaliar o equilíbrio entre entradas e saídas, a sustentabilidade das operações e a efetividade das projeções previstas no plano de recuperação judicial.



RELATÓRIO MENSAL DE ATIVIDADE

Lista de Documentos Entregues:



LISTA DE DOCUMENTOS	LISTA DE DOCUMENTOS 2	LISTA DE DOCUMENTOS 22
APURACAO - OITO BRASIL FILIAL 022025.pdf	GUIA - IRPJ REF A 4º TRIM 2024 - ULTIMA QUOTA VC 31.03.2025.pdf	EXTRATO BANCÁRIO BRADESCO 2025.pdf
APURACAO - OITO BRASIL MATRIZ 022025.pdf	GUIA DE DCTFWEB OITO BRASIL JAN 2025.pdf	EXTRATO BANCÁRIO CEF MARÇO 2025.pdf
LIVRO APURAÇÃO DO ICMS - OITO BRASIL FILIAL 022025.pdf	PROTOCOLO GUIA DE DCTFWEB OITO BRASIL JAN 2025.pdf	EXTRATO BANCÁRIO ITAU MARÇO 2025.pdf
LIVRO APURAÇÃO DO IPI - OITO BRASIL FILIAL 022025.pdf	GUIA DE DCTFWEB OITO BRASIL FEVEREIRO 2025.pdf	EXTRATO BANCÁRIO SANTANDER MARÇO 2025.pdf
ACUMULADOS TOTAIS - PIS - COFINS - OITO BRASIL.pdf	PROTOCOLO GUIA DE DCTFWEB OITO BRASIL FEV 2025.pdf	EXTRATO BANCÁRIO BCO DO BRASIL OITO BRASIL 112024.pdf
LIVRO APURAÇÃO DO ICMS - OITO BRASIL.pdf	GUIA DE DCTFWEB OITO BRASIL MARÇO 2025.pdf	EXTRATO BANCÁRIO BRADESCO OITO BRASIL 112024.pdf
LIVRO APURAÇÃO DO IPI - OITO BRASIL.pdf	PROTOCOLO GUIA DE DCTFWEB OITO BRASIL MARÇO 2025.pdf	EXTRATO BANCÁRIO CEF OITO BRASIL 112024.pdf
APURACAO - OITO BRASIL FILIAL MARÇO 2025.pdf	OITO BRASIL - DECLARAÇÃO DE AUTENTICIDADE 032025.pdf	EXTRATO BANCÁRIO ITAU OITO BRASIL 112024.pdf
APURACAO - OITO BRASIL MATRIZ MARÇO 2025.pdf	OITO BRASIL - DECLARAÇÃO DE AUTENTICIDADE 08052025.pdf	EXTRATO BANCÁRIO SANTANDER OITO BRASIL 112024.pdf
OITO BRASIL BALANCETE DE VERIFICAÇÃO DEZEMBRO 2024 PDF.pdf	OITO BRASIL - DECLARAÇÃO DE AUTENTICIDADE 10.04.2025.pdf	EXTRATO BANCÁRIO SOFISA OITO BRASIL 112024.pdf
OITO BRASIL BALANCETE DE VERIFICAÇÃO NOVEMBRO 2024 PDF.pdf	OITO BRASIL DRE DEZEMBRO 2024 PDF Assinado.pdf	OITO BRASIL HOLERITES FEVEREIRO 2025.pdf
OITO BRASIL BALANCETE DE VERIFICAÇÃO FEVEREIRO 2025.pdf	OITO BRASIL DRE NOVEMBRO 2024 PDF Assinado.pdf	OITO BRASIL HOLERITES JANEIRO 2025.pdf
OITO BRASIL BALANCETE DE VERIFICAÇÃO JANEIRO 2025 PDF.pdf	OITO BRASIL DRE FEVEREIRO 2025.pdf	OITO BRASIL HOLERITES MARÇO 2025.pdf
OITO BRASIL BALANCETE DE VERIFICAÇÃO MARÇO 2025.pdf	OITO BRASIL DRE JANEIRO 2025.pdf	OITO BRASIL RESUMO FOLHA DE PAGTO FEVEREIRO 2025.pdf
OITO BRASIL - BALANÇO PATRIMONIAL DEZEMBRO 2024 ASSINADO.pdf	OITO BRASIL DRE MARÇO 2025.pdf	OITO BRASIL RESUMO FOLHA DE PAGTO JANEIRO 2025.pdf
OITO BRASIL - BALANÇO PATRIMONIAL NOVEMBRO 2024 ASSINADO.pdf	Resumo Folha Dez 2024 .pdf	OITO BRASIL RESUMO FOLHA DE PAGTO MARÇO 2025.pdf
OITO BRASIL - BALANÇO PATRIMONIAL FEVEREIRO 2025 ASSINADO.pdf	Resumo Folha Nov 2024.pdf	OITO BRASIL COMPROVANTE DE PAGTO DE ICMS REF A 01.2025 - R\$ 2465,65.pdf
OITO BRASIL - BALANÇO PATRIMONIAL JANEIRO 2025 ASSINADO.pdf	OITO BRASIL RESUMO FOLHA DE PAGTO FEVEREIRO 2025.pdf	OITO BRASIL GUIA DE ICMS REF A JANEIRO 2025.pdf
OITO BRASIL - BALANÇO PATRIMONIAL MARÇO 2025 ASSINADO.pdf	OITO BRASIL RESUMO FOLHA DE PAGTO JANEIRO 2025.pdf	OITO BRASIL DARE DE ICMS REF A FEVEREIRO 2025.pdf
OITO BRASIL - Posição de estoque 28.02.2025.xlsx	OITO BRASIL RESUMO FOLHA DE PAGTO MARÇO 2025.pdf	OITO BRASIL COMPROVANTE DE PAGTO DE ICMS REF A 03.2025 - R\$ 563,18.pdf
OITO BRASIL - Posição de estoque 31.01.2025.xlsx	EXTRATO BANCÁRIO BCO DO BRASIL OITO BRASIL 122024.pdf	OITO BRASIL DARE DE ICMS REF A MARÇO 2025.pdf
OITO BRASIL - Posição de estoque 31.03.2025.xlsx	EXTRATO BANCÁRIO BRADESCO OITO BRASIL 122024.pdf	GUIA INSS E COMPROVANTE DE PAGTO - R\$ 41.168,06.pdf
COMPROVANTE DE ADTO DE SALÁRIO 022025 1.pdf	EXTRATO BANCÁRIO CEF OITO BRASIL 122024.pdf	COMPROVANTE DE PAGTO - INSS - R\$ 33.835,41 022025.pdf
COMPROVANTE DE ADTO DE SALÁRIO 022025.pdf	EXTRATO BANCÁRIO ITAU OITO BRASIL 122024.pdf	GUIA DE INSS - OITO BRASIL FEVEREIRO 2025.pdf
COMPROVANTE DE PAGTO DE SALÁRIO - 022025.PDF	EXTRATO BANCÁRIO SANTANDER OITO BRASIL 122024.pdf	COMPROVANTE DE PAGAMENTO - INSS - MARÇO 2025 - R\$ 33.333,91.pdf
COMPROVANTE DE PAGTO DE SALÁRIO 022025 1.pdf	EXTRATO BANCÁRIO SOFISA OITO BRASIL 122024.pdf	GUIA DE INSS - OITO BRASIL MARÇO 2025.pdf
COMPROVANTE DE PAGAMENTO - ADTO DE SALÁRIOS - 012025 1.PDF	EXTRATO BANCÁRIO BANCO DO BRASIL FEVEREIRO 2025.pdf	OITO BRASIL LIVRO DIÁRIO DEZEMBRO 2024 PDF.pdf
COMPROVANTE DE PAGAMENTO - ADTO DE SALÁRIOS - 012025.PDF	EXTRATO BANCÁRIO BANCO SOFISA FEVEREIRO 2025.pdf	OITO BRASIL LIVRO DIÁRIO NOVEMBRO 2024 PDF.pdf
COMPROVANTE DE PAGAMENTO - SALÁRIOS - 012025 1.pdf	EXTRATO BANCÁRIO BRADESCO FEVEREIRO 2025.pdf	OITO BRASIL LIVRO RAZÃO GERAL DEZEMBRO 2024 PDF.pdf
COMPROVANTE DE PAGAMENTO - SALÁRIOS - 012025.PDF	EXTRATO BANCÁRIO CEF FEVEREIRO 2025.pdf	OITO BRASIL LIVRO RAZÃO GERAL NOVEMBRO 2024 PDF.pdf
COMPROVANTE DE PAGTO DE SALÁRIO - MARÇO 2025 1.PDF	EXTRATO BANCÁRIO ITAU FEVEREIRO 2025.pdf	OITO BRASIL LIVRO DIÁRIO FEVEREIRO 2025.PDF
COMPROVANTE DE PAGTO DE SALÁRIO - MARÇO 2025.pdf	EXTRATO BANCÁRIO SANTANDER FEVEREIRO 2025.pdf	OITO BRASIL LIVRO DIÁRIO JANEIRO 2025 PDF.pdf
OITO BRASIL HOLERITES MARÇO 2025.pdf	EXTRATO BANCÁRIO BCO DO BRASIL OITO BRASIL 012025.pdf	OITO BRASIL LIVRO DIÁRIO MARÇO 2025.PDF
COMPROVANTE DE PAGTO CSLL 4º TRIMESTRE 2024 - R\$ 12.929,88.pdf	EXTRATO BANCÁRIO BRADESCO OITO BRASIL 012025.pdf	OITO BRASIL LIVRO RAZÃO GERAL FEVEREIRO 2025.PDF
COMPROVANTE DE PAGTO IRPJ 4º TRIMESTRE 2024 - R\$ 21.929,78.pdf	EXTRATO BANCÁRIO CEF OITO BRASIL 012025.pdf	OITO BRASIL LIVRO RAZÃO GERAL JANEIRO 2025 PDF.pdf
GUIA - CSLL REF AO 4º TRIM 2024 - QUOTA 02.03 - VC 28.02.2025.pdf	EXTRATO BANCÁRIO ITAU OITO BRASIL 012025.pdf	OITO BRASIL LIVRO RAZÃO GERAL MARÇO 2025.PDF
GUIA - IRPJ REF AO 4º TRIM 2024 - QUOTA 02.03 - VC 28.02.2025.pdf	EXTRATO BANCÁRIO SANTANDER OITO BRASIL 012025.pdf	RELATÓRIOS FINANCEIROS - CONTAS A PAGAR 012025.pdf
COMPROVANTE DE PAGTO - CSLL - R\$ 13059,65 022025.pdf	EXTRATO BANCÁRIO SOFISA OITO BRASIL 012025.pdf	RELATÓRIOS FINANCEIROS - CONTAS A PAGAR 022025.pdf
COMPROVANTE DE PAGTO - IRPJ - R\$ 22.144,74 022025.pdf	EXTRATO BANCÁRIO BANCO DO BRASIL MARÇO 2025.pdf	RELATÓRIOS FINANCEIROS - CONTAS A PAGAR 032025.pdf
GUIA - CSLL REF A 4º TRIM 2024 - ULTIMA QUOTA VC 31.03.2025.pdf	EXTRATO BANCÁRIO BANCO SOFISA MARÇO 2025.pdf	RELATÓRIOS FINANCEIROS - CONTAS A RECEBER 012025.pdf
RELATÓRIOS FINANCEIROS - CONTAS A RECEBER 032025.pdf	RELATÓRIOS FINANCEIROS - CONTAS A RECEBER 022025.pdf	