

**EXCELENTÍSSIMO SENHOR DOUTOR JUIZ DE DIREITO DA 2ª VARA DE FALÊNCIAS
E RECUPERAÇÕES JUDICIAIS DO FORO CENTRAL DA COMARCA DA CAPITAL – SP.**

Processo nº 1190295-31.2024.8.26.0100

ACTION ADMINISTRAÇÃO JUDICIAL LTDA., pessoa jurídica inscrita no CNPJ/MF nº 45.421.420/0001-80, nomeada às fls. 507/511 como administradora judicial da recuperação judicial de **OITO BRASIL COMÉRCIO E REPRESENTAÇÃO DE COSMÉTICOS LTDA.**, vem, respeitosamente à presença de Vossa Excelência, requerer a juntada do anexo **Relatório Inicial de Atividades**.

Pedem e esperam deferimento.

São Paulo, 22 de abril de 2025.

ACTION ADMINISTRAÇÃO JUDICIAL LTDA.
Mariana Jurado Garcia Gomes de Almeida
OAB/SP nº 302.668



www.actionaj.com.br

 Av. Francisco Matarazzo, 1752
Conjunto 313



RELATÓRIO INICIAL DE ATIVIDADE



Processo nº 1190295-31.2024.8.26.0100

2ª VARA DE FALÊNCIAS E RECUPERAÇÕES JUDICIAIS

OITO BRASIL COMÉRCIO E REPRESENTAÇÃO DE COSMÉTICOS LTDA



RELATÓRIO INICIAL DE ATIVIDADE

Considerações Iniciais sobre as Recuperandas:

A Oito Brasil Distribuidora Ltda., fundada em 1997, é uma empresa com sede em São Paulo/SP, atuante no comércio atacadista e varejista de cosméticos e produtos de perfumaria, representando marcas renomadas como L'ANZA, Paul Mitchell e Controll System Professional. Além da comercialização de produtos, oferece treinamentos técnicos a profissionais cabeleireiros, destacando-se pela excelência no atendimento e credibilidade no mercado.

Adicionalmente, possui uma filial com comércio varejista de cosméticos, produtos de perfumaria e de higiene pessoal- Comércio atacadista de produtos de higiene pessoal.



RELATÓRIO INICIAL DE ATIVIDADE

Localização e atividade

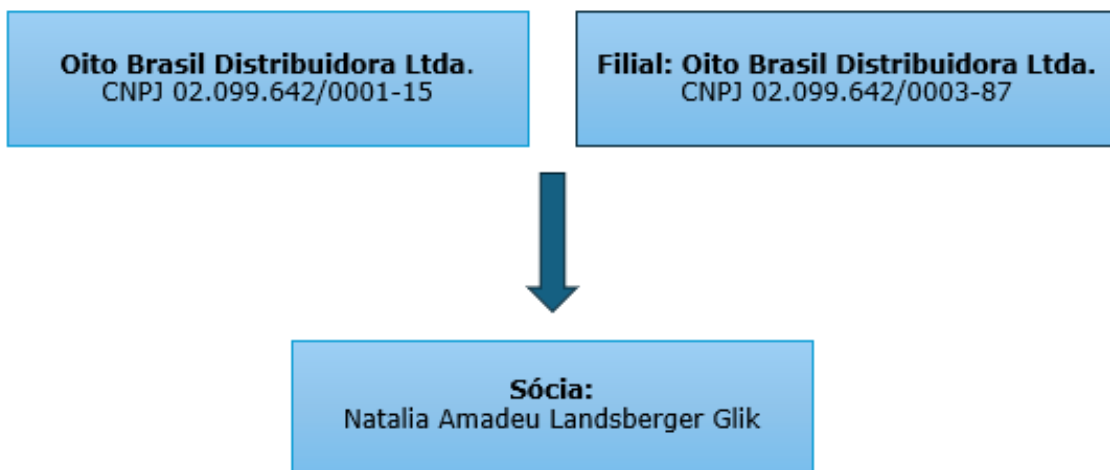
A empresa **Oito Brasil Distribuidora Ltda.**, pessoa jurídica de direito privado, devidamente inscrita no CNPJ/MF sob o nº 02.099.642/0001-15, possui sede na Rua Americo Brasiliense, nº 2109, Bairro Chácara Santo Antônio, São Paulo/SP, CEP 04715-005 e,

Possui Filial - **CENTRO DE TREINAMENTO: OITO BRASIL DISTRIBUIDORA**, CNPJ 02.099.642/0003-87, com endereço na Av. Nove de Julho, nº 3.452, sala 73, Jardim Paulista, São Paulo/SP, CEP 01.406-000.



RELATÓRIO INICIAL DE ATIVIDADE

Estrutura Societária e Regularidade dos Registros





RELATÓRIO INICIAL DE ATIVIDADE

Razões da crise

A empresa OITO BRASIL COMÉRCIO E REPRESENTAÇÃO DE COSMÉTICOS LTDA enfrentou uma grave crise financeira decorrente de fatores externos e inesperados.

A pandemia de Covid-19 teve impacto direto sobre seu modelo de negócios, visto que seus fornecedores são internacionais, especialmente pela interrupção das atividades dos salões de beleza, principais clientes da empresa. Mesmo diante da queda brusca no faturamento, a empresa optou por manter sua estrutura operacional e o quadro de funcionários, o que elevou os custos fixos.

Além disso, a alta do dólar e a inflação impactaram significativamente os preços dos produtos importados, aumentando os custos operacionais e forçando a empresa a recorrer a empréstimos bancários para manter sua operação. Com isso, o endividamento cresceu, comprometendo o capital de giro e dificultando o cumprimento de obrigações financeiras.



RELATÓRIO INICIAL DE ATIVIDADE

Ativo Imobilizado

- As Recuperandas apresentaram às fls. 333/334 a Relações de bens e direitos integrantes do ativo não circulante a que se refere o art. 51, xi, da lei 11.101/2005. Desta relação constam os bens do ativo não circulante da seguinte empresa: OITO BRASIL COMÉRCIO E REPRESENTAÇÃO DE COSMÉTICOS LTDA

Relação Ativo Imobilizado Oito Brasil						
ATIVO IMOBILIZADO OITO BRASIL						
LOCAL	Nº. BEM	DESCRIÇÃO DO BEM	CLASSIFICAÇÃO	QUANTIDADE	VALOR	TOTAL
Centro Técnico	1	Computador	Equipamentos de informática	1	2.300,00	2.300,00
Centro Técnico	2	Notebook	Equipamentos de informática	1	3.000,00	3.000,00
Centro Técnico	3	Televisor 14"	Máquinas e equipamentos	1	800,00	800,00
Centro Técnico	4	Estante comêla expostor	Móveis e utensílios	2	1.040,00	2.080,00
Centro Técnico	5	Armário nicho expostor	Móveis e utensílios	1	1.040,00	1.040,00
Centro Técnico	6	Armário bañão	Móveis e utensílios	3	600,00	1.800,00
Centro Técnico	7	Armário de chão gabinete	Móveis e utensílios	1	220,00	220,00
Centro Técnico	8	Cadeira giratória	Máquinas e equipamentos	1	900,00	900,00
Centro Técnico	9	Cadeira giratória	Móveis e utensílios	1	477,00	477,00
Centro Técnico	10	Cadeira para recepção	Móveis e utensílios	1	600,00	600,00
Centro Técnico	11	Mesa de vidro aparadora	Móveis e utensílios	1	1.200,00	1.200,00
Centro Técnico	12	Banquetas	Móveis e utensílios	3	400,00	1.200,00
Centro Técnico	13	Lavatório de mão	Móveis e utensílios	1	700,00	700,00
Centro Técnico	14	Mesa lateral recepção	Móveis e utensílios	1	300,00	300,00
					13.477,00	13.477,00
Escritório	1	Mesa de escritório	Móveis e utensílios	18	400,00	7.200,00
Escritório	2	Armário alto com 2 portas	Móveis e utensílios	12	800,00	9.600,00
Escritório	3	Armário gavetas	Móveis e utensílios	19	530,00	10.070,00
Escritório	4	Cadeira giratória	Móveis e utensílios	21	477,00	10.017,00
Escritório	5	Cadeira para recepção	Móveis e utensílios	25	600,00	15.000,00
Escritório	6	Computador	Equipamentos de informática	21	2.300,00	48.300,00
Escritório	7	Aparelho de ar condicionado	Máquinas e equipamentos	12	1.300,00	15.600,00
Escritório	8	Armário bañão	Móveis e utensílios	4	600,00	2.400,00
Escritório	9	Servidor	Equipamentos de informática	3	4.000,00	12.000,00
Escritório	10	Impressoras cobertas	Equipamentos de informática	4	1.200,00	4.800,00
Escritório	11	No break servidor	Equipamentos de informática	4	1.200,00	4.800,00
Escritório	12	Mesa Auxiliar para escritório	Móveis e utensílios	5	180,00	900,00
Escritório	13	Mesa de reunião redonda 4 lugares	Móveis e utensílios	1	1.000,00	1.000,00
Escritório	14	Vitrine expostora	Móveis e utensílios	1	3.000,00	3.000,00
Escritório	15	Máquina de café	Móveis e utensílios	3	2.000,00	6.000,00
Escritório	16	Televisor 50"	Máquinas e equipamentos	1	1.200,00	1.200,00
Escritório	17	Mesa de reunião 8 lugares	Móveis e utensílios	1	1.200,00	1.200,00
Escritório	18	Estante de metal	Móveis e utensílios	5	200,00	1.000,00
Escritório	19	Calculadora	Máquinas e equipamentos	1	2.500,00	2.500,00
Escritório	20	Fogão 4 bocas	Máquinas e equipamentos	1	1.000,00	1.000,00
Escritório	21	Microssondas	Máquinas e equipamentos	1	500,00	500,00
Escritório	22	Armário de metal de vestiário	Móveis e utensílios	5	1.400,00	7.000,00
Escritório	23	Sofás	Móveis e utensílios	2	750,00	1.400,00
Escritório	24	Poltronas	Móveis e utensílios	2	450,00	900,00
					29.887,00	164.887,00

Relação Ativo Imobilizado Oito Brasil						
ATIVO IMOBILIZADO OITO BRASIL						
LOCAL	Nº. BEM	DESCRIÇÃO DO BEM	CLASSIFICAÇÃO	QUANTIDADE	VALOR	TOTAL
Galpão	1	Palco	Móveis e utensílios	75	50,00	3.750,00
Galpão	2	Estante para ping-pong	Móveis e utensílios	10	300,00	3.000,00
Galpão	3	Estante transportadora de 12m	Móveis e utensílios	1	9.500,00	9.500,00
Galpão	4	Estante grande de ferro para estoque	Móveis e utensílios	22	300,00	6.600,00
Galpão	5	Estante pequena de ferro para estoque	Móveis e utensílios	7	180,00	1.260,00
Galpão	6	Estante comêla expostor	Móveis e utensílios	2	1.040,00	2.080,00
Galpão	7	Armário expostor pequeno de vidro	Móveis e utensílios	2	600,00	1.200,00
Galpão	8	Mesa de escritório	Móveis e utensílios	5	400,00	2.000,00
Galpão	9	Balança digital	Máquinas e equipamentos	1	400,00	400,00
Galpão	10	Computador	Equipamentos de informática	3	2.300,00	6.900,00
Galpão	11	Mesa Auxiliar de metal	Móveis e utensílios	2	180,00	360,00
Galpão	12	Escada reguladora de alumínio 3m	Móveis e utensílios	1	700,00	700,00
Galpão	13	Cadeira giratória	Móveis e utensílios	6	477,00	2.862,00
Galpão	14	Lavatório de mão	Móveis e utensílios	2	700,00	1.400,00
Galpão	15	Banquetas	Móveis e utensílios	5	400,00	2.000,00
Galpão	16	Chuveiros PRO de chão	Máquinas e equipamentos	3	600,00	1.800,00
Galpão	17	Chuveiros PRO de parede	Máquinas e equipamentos	1	1.200,00	1.200,00
Galpão	18	Ventilador de parede	Máquinas e equipamentos	6	300,00	1.800,00
Galpão	19	Ventilador grande de chão	Máquinas e equipamentos	1	300,00	300,00
Galpão	20	Ventilador de teto	Máquinas e equipamentos	9	200,00	1.800,00
Galpão	21	Máquina para fechamento de cx papéis	Máquinas e equipamentos	2	10.000,00	20.000,00
Galpão	22	Mesa Auxiliar de madeira	Móveis e utensílios	3	180,00	540,00
Galpão	23	Carrinho de ferro grande multifuncional	Máquinas e equipamentos	2	500,00	1.000,00
Galpão	24	Carrinho de ferro de abastecimento	Máquinas e equipamentos	5	800,00	4.000,00
Galpão	25	Carrinho plataforma pequeno	Máquinas e equipamentos	2	600,00	1.200,00
Galpão	26	Carrinho de mão	Máquinas e equipamentos	2	600,00	1.200,00
					32.107,00	78.107,00
					TOTAL GERAL	79.271,00



RELATÓRIO INICIAL DE ATIVIDADE

Diligências in loco

Diligência *in loco*: Esta auxiliar e sua equipe visitaram a sede da recuperanda em diligência realizada no dia 08/04/2025, ocasião em que foi constatada a existência de atividade empresarial.

Na ocasião a administração judicial acessou novamente as dependências da recuperanda, tais como depósito, expedição, sala de reuniões e salas de trabalho.

Na mesma ocasião foi realizada reunião de alinhamento dos trabalhos, uniformização de documentos, dentre outras providências, que contou com a presença da responsável técnica da administração judicial, da equipe contábil da administração judicial, da equipe contábil da recuperanda, da sócia Natalia e do patrono Dr. Urubatan.

No ato também foram discutidos outros assuntos, tais como as estratégias para recuperação do negócio, andamento das negociações com os credores, etc.



RELATÓRIO INICIAL DE ATIVIDADE

Diligências in loco - sede

Entrada



Recepção






RELATÓRIO INICIAL DE ATIVIDADE

Diligências in loco - sede

Estoque de Produtos



Sala de Reunião





RELATÓRIO INICIAL DE ATIVIDADE

Diligências in loco - sede

Estoque de Produtos





RELATÓRIO INICIAL DE ATIVIDADE

Diligências in loco - sede

Funcionários trabalhando no local





RELATÓRIO INICIAL DE ATIVIDADE

Cronograma processual

RECUPERAÇÃO JUDICIAL "OITO BRASIL E DISTRIBUIÇÕES LTDA"		
Data	Movimento/Ato Processual	11.101/2005
29/11/2024	Distribuição do pedido de RJ	-
04/12/2024	Deferimento do Processamento da RJ	Art. 52
02/04/2025	Termo de Compromisso da Administração Judicial	Art. 33
01/04/2025	Publicação do Deferimento do Processamento da RJ	-
01/04/2025	Publicação do Edital de Convocação de Credores - 1ª Lista (Dje)	Art. 52 §1
-	Prazo Fatal para apresentação das Habilitações/Divergência administrativas (15 dias da publicação do Edital de Convocação dos Credores)	Art. 7 §1
-	Prazo Fatal para apresentação da Relação de Credores do AJ (45 dias do término do prazo para apresentação das habilitações e divergências administrativas)	Art. 7 §2
02/06/2025	Prazo fatal para apresentações do Plano de Recuperação Judicial (60 dias da publicação da decisão do deferimento do processamento da RJ)	Art. 53
-	Publicação do Edital contendo a Relação de Credores do AJ (Prazo do edital: 20 dias)	Art. 7 §2
-	Publicação do Edital de Apresentação do Plano de Recuperação Judicial (Prazo do edital: 20 dias)	Art. 53
-	Prazo Fatal para apresentação das impugnações judiciais - 10 dias da publicação do Edital contendo a lista de credores do AJ	Art.8
-	Publicação do Edital - Convocação AGC (Dje)	Art.36
-	Assembleia Geral dos Credores - 1ª Convocação	Art.36, I
-	Assembleia Geral dos Credores - 2ª Convocação	Art.36, I
29/09/2025	Encerramento do <i>Stay Period</i> (dia útil seguinte ao 180 dias da publicação da decisão de deferimento do processamento da RJ)	Art.6 §4º



RELATÓRIO INICIAL DE ATIVIDADE



DEMONSTRAÇÕES CONTÁBEIS INDIVIDUAIS



RELATÓRIO INICIAL DE ATIVIDADE

Para fins de início dos trabalhos de verificação e análise técnica das informações contábeis apresentadas, este auxiliar solicitou à Recuperanda a apresentação do Termo de Responsabilidade sobre as Demonstrações Contábeis, documento previsto nas boas práticas contábeis e requerido com o objetivo de formalizar a declaração, por parte dos administradores, de que as demonstrações aqui comentadas representam, de forma fidedigna e tempestiva, a real posição patrimonial, financeira e o desempenho das operações da Recuperanda.

Tal medida visa assegurar a confiabilidade dos dados apresentados e permitir que as análises realizadas tenham como base informações cuja integridade e consistência estejam formalmente reconhecidas pela administração da empresa, em conformidade com os princípios da contabilidade e com o disposto na legislação societária e recuperacional aplicável.

DECLARAÇÃO DE VERACIDADE E AUTENTICIDADE DE DADOS E DOCUMENTOS

A OITO BRASIL DISTRIBUIDORA LTDA inscrita no CNPJ sob o nº 002.099.642/0001-15, neste ato representada por sócia NATALIA AMADEU LANDSBERGER GLIK, portador(a) do CPF nº 051.324.768-80 DECLARA, para os fins que se fizerem necessários, que todos os dados e documentos enviados à RIO BRANCO CONSULTORES ASSOCIADOS, referentes ao período-base Dezembro/2024, refletem fielmente a situação real e atual da empresa, sendo autênticos e verídicos.

Por ser expressão da verdade, firmo a presente.

São Paulo, 10 de abril de 2025

OITO BRASIL

NATALIA AMADEU
LANDSBERGER
GLIK:05132476880

Assinado de forma digital por NATALIA
AMADEU LANDSBERGER GLIK:05132476880
Dados: 2025.04.10 10:44:15 -03'00'



RELATÓRIO INICIAL DE ATIVIDADE

Análise das demonstrações contábeis individuais

OITO BRASIL COMÉRCIO E REPRESENTAÇÃO DE COSMÉTICOS LTDA



OITO BRASIL DISTRIBUIDORA LTDA								
Balança Patrimonial								
Fonte: Recuperanda (demonstração não auditada)	31-dez-21	31-dez-22	31-dez-23	30-nov-24	Varição	31-dez-24	Varição	31-jan-25
ATIVO TOTAL	9.817.349	12.625.983	13.478.344	5.251.106	-701.323	4.549.783	-175.682	4.374.100
Ativo Circulante	7.190.249	9.990.830	10.822.242	4.749.803	-694.823	4.054.980	-171.830	3.883.150
Disponibilidades	499.287	669.772	353.884	63.217	206.996	270.214	-180.972	89.242
Créditos	5.523.555	7.580.442	9.499.539	2.917.806	226.021	3.143.827	-88.626	3.055.201
Estoques	1.167.407	1.740.615	968.820	950.167	-246.895	703.272	-11.775	691.497
Contas Retificadoras	0	0	0	818.613	-880.946	-62.333	109.543	47.210
Ativo Não Circulante	2.627.101	2.635.154	2.656.102	501.303	-6.500	494.803	-3.852	490.951
Realizável a Longo Prazo	1.560.794	1.571.821	1.576.565	134.555	-6.500	128.055	0	128.055
Imobilizado - Matriz	1.066.306	1.063.332	1.079.537	348.862	0	348.862	-3.852	345.010
Bens Intangíveis				17.886	0	17.886	0	17.886

Ao analisar as demonstrações contábeis da Recuperanda, observa-se uma trajetória de crescimento no ativo total entre dezembro de 2021 (R\$ 9.817.349) e dezembro de 2023 (R\$ 13.478.344), com posterior redução acentuada nos meses seguintes, atingindo R\$ 4.549.783 em dezembro de 2024 e R\$ 4.374.100 em janeiro de 2025. Essa retração representa uma diminuição de mais de 67% no ativo total em apenas um ano.

A redução está fortemente associada à queda no ativo circulante, que passou de R\$ 10.822.242 (dez/23) para R\$ 4.054.980 (dez/24) e R\$ 3.883.150 (jan/25). Dentre os principais componentes dessa rubrica, destacam-se:

- **Créditos, que sofreram retração de R\$ 9.499.539 (dez/23) para R\$ 3.143.827 (dez/24), caindo novamente para R\$ 3.055.201 em janeiro de 2025;**
- **Disponibilidades, com leve oscilação, encerrando o período em R\$ 89.242;**
- **Estoques, que recuaram de R\$ 968.820 para R\$ 691.497 no mesmo intervalo;**
- **Introdução de contas retificadoras a partir de novembro de 2024, reduzindo o ativo líquido em mais de R\$ 800 mil.**

No ativo não circulante, verifica-se estabilidade até dezembro de 2023, com queda a partir de novembro de 2024 (de R\$ 2.656.102 para R\$ 494.803 em dez/24 e R\$ 490.951 em jan/25). Esse movimento é decorrente da redução no realizável a longo prazo e no imobilizado da matriz. O surgimento do intangível em dezembro de 2024 (R\$ 17.886).



RELATÓRIO INICIAL DE ATIVIDADE

Análise das demonstrações contábeis individuais

OITO BRASIL COMÉRCIO E REPRESENTAÇÃO DE COSMÉTICOS LTDA



OITO BRASIL DISTRIBUIDORA LTDA								
Balança Patrimonial								
Fonte: Recuperanda (demonstração não auditada)	31-dez-21	31-dez-22	31-dez-23	30-nov-24	Variação	31-dez-24	Variação	31-jan-25
PASSIVO + PL	9.817.349	12.625.983	13.478.344	5.251.106	-701.323	4.549.783	-175.682	4.374.100
Passivo Circulante	13.365.153	19.597.439	23.265.753	6.413.726	-780.152	5.633.574	-196.872	5.436.701
Fornecedores	1.271.543	3.253.490	3.171.379	2.246.176	374.364	2.620.540	-84.192	2.536.348
Obrigações Trabalhistas	311.055	344.812	250.461	547.407	22.159	569.566	-90.269	479.297
Obrigações Tributárias	10.058.689	12.169.993	14.513.227	538.454	122.260	660.713	-9.268	651.445
Outras Obrigações	1.723.865	3.829.143	5.330.686	3.081.690	-1.298.935	1.782.755	-13.143	1.769.612
Passivo Não Circulante	1.344.365	0	0	1.194.521	0	1.194.521	0	1.194.521
Exigível a Longo Prazo	1.344.365			1.194.521	0	1,194.521	0	1,194.521
Patrimônio Líquido	-4.892.168	-6.971.455	-9.787.409	-2.357.140	78.829	-2.278.311	21.190	-2.257.122
Capital Social	390.000	390.000	390.000	390.000	0	390.000	0	390.000
Prejuízos Acumulados	-2.668.745	-5.282.168	-7.361.455	-1.149.846	0	-1,149.846	-1,518.465	-2,668.311
Resultado do Exercício	-2.613.423	-2.079.287	-2.815.954	-1.597.295	78.829	-1,518.465	1.539.655	21.190

A análise da estrutura de passivo e patrimônio líquido demonstra, de forma clara, o agravamento da situação financeira da Recuperanda entre os exercícios de 2021 e 2023. O **Passivo Circulante** apresentou crescimento nesse período, partindo de R\$ 13.365.153 em dezembro de 2021 para R\$ 23.265.753 em dezembro de 2023 — aumento de 74%. Este crescimento está fortemente relacionado à elevação das obrigações tributárias, que saltaram de R\$ 10.058.689 para R\$ 14.513.227, e das outras obrigações, que passaram de R\$ 1.723.865 para R\$ 5.330.686.

A partir de novembro de 2024, observa-se uma redução expressiva do passivo circulante, que se estabiliza em torno de R\$ 5,4 milhões em janeiro de 2025. Tal movimentação sugere eventuais baixas contábeis, renegociações ou reclassificações de obrigações, **considerando especialmente a diminuição abrupta nas obrigações tributárias** e nas “outras obrigações”. O surgimento do passivo não circulante no montante de R\$ 1.194.521, classificado como exigível a longo prazo.

No que tange ao **Patrimônio Líquido**, verifica-se uma posição consistentemente negativa ao longo do período, com prejuízos acumulados crescentes e sucessivos resultados negativos nos exercícios sociais. O **Patrimônio Líquido** atingiu o valor mais crítico em dezembro de 2023, com saldo negativo de R\$ 9.787.409. Em dezembro de 2024 e janeiro de 2025, observam-se pequenas recuperações contábeis (redução do prejuízo para R\$ 2.278.311 e R\$ 2.257.122, respectivamente), motivadas por resultados positivos pontuais no exercício, embora ainda insuficientes para recompor o capital próprio da empresa.



RELATÓRIO INICIAL DE ATIVIDADE

Análise das demonstrações contábeis individuais

OITO BRASIL COMÉRCIO E REPRESENTAÇÃO DE COSMÉTICOS LTDA



OITO BRASIL DISTRIBUIDORA LTDA						
Demonstração de Resultado						
Fonte: Recuperanda (demonstração não auditada)	31-dez-21	31-dez-22	31-dez-23	30-nov-24	31-dez-24	31-jan-25
Receita Bruta	13.710.436	15.180.514	15.262.440	1.344.192	15.150.131	999.345
Vendas de Mercadorias	13.710.436	15.180.514	15.262.440	1.320.174	14.701.447	963.236
Vendas de Mercadorias Filial				24.018	399.342	36.109
Brindes e Bonificações				0	49.342	0
(-) Deduções	-3.322.320	-3.341.924	-3.186.258	-309.376	-1.606.330	-80.814
Devolução de Vendas				-240.728	-725.170	-25.200
ICMS Sobre Vendas				-79.618	-152.826	-6.411
IPI Sobre Vendas				10.970	-728.333	-49.203
(=) Receita Líquida	10.388.115	11.838.590	12.076.182	1.034.816	13.543.801	918.531
(-) Custos	-6.032.921	-5.877.423	-6.194.211	-386.150	-5.833.848	-425.872
(=) Resultado Bruto	4.355.195	5.961.167	5.881.971	648.666	7.709.953	492.659
(-) Despesas	-7.014.886	-7.822.940	-7.873.592	-597.485	-8.027.692	-439.082
Despesas com Vendas	0	0	0	0	0	0
Despesas Administrativas	-3.699.957	-3.968.407	-4.146.015	-386.215	-4.678.909	-316.745
Despesas Gerais	-2.944.547	-3.467.078	-3.013.995	-211.270	-2.787.901	-122.338
Outras Despesas	-370.382	-387.455	-713.582	0	-560.882	0
(=) Resultado Operacional	-2.659.691	-1.861.773	-1.991.621	51.181	-317.738	53.577
(+/-) Resultado Financeiro	-253.014	-530.691	-1.104.948	-56.530	-1.116.780	-28.775
Receitas Financeiras		1.659	514	21	152	27
Despesas Financeiras	-253.014	-532.351	-1.105.462	-56.551	-1.116.932	-28.802
(+/-) Outras Receitas/Despesas Não Operacionais	299.283	313.177	280.615	-40.394	-83.947	-3.612
Outras Receitas	299.283	313.177	280.615	620	232.525	0
Outras Despesas	0	0	0	-41.014	-316.472	-3.612
(=) Resultado Antes dos Impostos	-2.613.423	-2.079.287	-2.815.954	-45.743	-1.518.465	21.190
Resultado Líquido do Exercício	-2.613.423	-2.079.287	-2.815.954	-45.743	-1.518.465	21.190



RELATÓRIO INICIAL DE ATIVIDADE

Análise das demonstrações contábeis individuais

OITO BRASIL COMÉRCIO E REPRESENTAÇÃO DE COSMÉTICOS LTDA



OITO BRASIL DISTRIBUIDORA LTDA						
Demonstração de Resultado						
Fonte: Recuperanda (demonstração não auditada)	31-dez-21	31-dez-22	31-dez-23	30-nov-24	31-dez-24	31-jan-25
Receit Bruta	13.710.436	15.180.514	15.262.440	1.344.192	15.150.131	999.345
Vendas de Mercadorias	13.710.436	15.180.514	15.262.440	1.320.174	14.701.447	963.236
Vendas de Mercadorias Filial				24.018	399.342	36.109
Brindes e Bonificações				0	49.342	0
(-) Deduções	-3.322.320	-3.341.924	-3.186.258	-309.376	-1.606.330	-80.814
Devolução de Vendas				-240.728	-725.170	-25.200
ICMS Sobre Vendas				-79.618	-152.826	-6.411
IPI Sobre Vendas				10.970	-728.333	-49.203
(=) Receita Líquida	10.388.115	11.838.590	12.076.182	1.034.816	13.543.801	918.531
(-) Custos	-6.032.921	-5.877.423	-6.194.211	-386.150	-5.833.848	-425.872
(=) Resultado Bruto	4.355.195	5.961.167	5.881.971	648.666	7.709.953	492.659

No que se refere à **Demonstração de Resultado**, a Recuperanda manteve um padrão estável de receita bruta entre os exercícios de 2021 a 2023, variando entre R\$ 13,7 milhões e R\$ 15,2 milhões. A maior receita foi registrada em 2023 (R\$ 15.262.440). Em 2024, embora o mês de dezembro tenha apresentado receita bruta elevada (R\$ 15.150.131), os dados dos meses imediatamente anteriores (especialmente novembro, com apenas R\$ 1.344.192) sinalizam oscilações relevantes no faturamento. Em janeiro de 2025, a receita bruta foi de apenas R\$ 999.345, as deduções sobre a receita bruta (como devoluções, ICMS e IPI) foram relevantes no exercício de 2024, atingindo R\$ 1.606.330 em dezembro, com destaque para o IPI (R\$ 728.333) e as devoluções de vendas (R\$ 725.170), valores que impactam diretamente a receita líquida.

A **Receita Líquida** em 2024 atingiu R\$ 13.543.801 em dezembro, refletindo a força da operação principal, apesar das deduções. Já o custo das mercadorias vendidas (CMV) manteve-se em patamar compatível com o histórico (R\$ 5.833.848 em dez/24), resultando em um resultado bruto de R\$ 7.709.953, o maior do período analisado, evidenciando margens operacionais preservadas.

Por fim, o mês de janeiro de 2025 apresentou forte retração tanto de receita líquida (R\$ 918.531) quanto de resultado bruto (R\$ 492.659), o que reforça a necessidade de acompanhamento contínuo da atividade econômica da Recuperanda no curto prazo.



RELATÓRIO INICIAL DE ATIVIDADE

Análise das demonstrações contábeis individuais

OITO BRASIL COMÉRCIO E REPRESENTAÇÃO DE COSMÉTICOS LTDA



OITO BRASIL DISTRIBUIDORA LTDA						
Demonstração de Resultado						
Fonte: Recuperanda (demonstração não auditada)	31-dez-21	31-dez-22	31-dez-23	30-nov-24	31-dez-24	31-jan-25
(-) Despesas	-7.014.886	-7.822.940	-7.873.592	-597.485	-8.027.692	-439.082
Despesas com Vendas	0	0	0	0	0	0
Despesas Administrativas	-3.699.957	-3.968.407	-4.146.015	-386.215	-4.678.909	-316.745
Despesas Gerais	-2.944.547	-3.467.078	-3.013.995	-211.270	-2.787.901	-122.338
Outras Despesas	-370.382	-387.455	-713.582	0	-560.882	0
(=) Resultado Operacional	-2.659.691	-1.861.773	-1.991.621	51.181	-317.738	53.577
(+/-) Resultado Financeiro	-253.014	-530.691	-1.104.948	-56.530	-1.116.780	-28.775
Receitas Financeiras		1.659	514	21	152	27
Despesas Financeiras	-253.014	-532.351	-1.105.462	-56.551	-1.116.932	-28.802
(+/-) Outras Receitas/Despesas Não Operacionais	299.283	313.177	280.615	-40.394	-83.947	-3.612
Outras Receitas	299.283	313.177	280.615	620	232.525	0
Outras Despesas	0	0	0	-41.014	-316.472	-3.612
(=) Resultado Antes dos Impostos	-2.613.423	-2.079.287	-2.815.954	-45.743	-1.518.465	21.190
Resultado Líquido do Exercício	-2.613.423	-2.079.287	-2.815.954	-45.743	-1.518.465	21.190

No detalhamento das despesas, observa-se que a Recuperanda operou com uma estrutura de gastos relevante ao longo dos exercícios, mantendo uma média anual de aproximadamente R\$ 7,8 milhões entre 2021 e 2023. Em dezembro de 2024, as despesas totais atingiram R\$ 8,0 milhões, compostas majoritariamente por despesas administrativas (R\$ 4,6 milhões) e despesas gerais (R\$ 2,8 milhões), o que evidencia a manutenção de uma estrutura operacional robusta. Em janeiro de 2025, o total de despesas foi de R\$ 439 mil.

O **Resultado Operacional** permaneceu negativo entre os exercícios de 2021 e 2023, variando entre R\$ 1,9 milhões e R\$ 2,6 milhões, com leve reversão em 2024 de 317 mil e janeiro de 2025 encerrando positivo em 54 mil. Todavia, esses resultados ainda são insuficientes para reverter o cenário acumulado de prejuízos operacionais.

O resultado financeiro, sempre negativo, apresentou crescimento das despesas ao longo do período. Em 2023, atingiu R\$ 1,1 milhões, enquanto em dezembro de 2024 totalizou R\$ 1,1 milhão. A ausência de receitas financeiras relevantes torna evidente a dependência da Recuperanda de capital de terceiros e o impacto dos encargos sobre o desempenho líquido.



RELATÓRIO INICIAL DE ATIVIDADE

Análise das demonstrações contábeis individuais

OITO BRASIL COMÉRCIO E REPRESENTAÇÃO DE COSMÉTICOS LTDA



OITO BRASIL DISTRIBUIDORA LTDA						
Demonstração de Resultado						
Fonte: Recuperanda (demonstração não auditada)	31-dez-21	31-dez-22	31-dez-23	30-nov-24	31-dez-24	31-jan-25
(-) Despesas	-7.014.886	-7.822.940	-7.873.592	-597.485	-8.027.692	-439.082
Despesas com Vendas	0	0	0	0	0	0
Despesas Administrativas	-3.699.957	-3.968.407	-4.146.015	-386.215	-4.678.909	-316.745
Despesas Gerais	-2.944.547	-3.467.078	-3.013.995	-211.270	-2.787.901	-122.338
Outras Despesas	-370.382	-387.455	-713.582	0	-560.882	0
(=) Resultado Operacional	-2.659.691	-1.861.773	-1.991.621	51.181	-317.738	53.577
(+/-) Resultado Financeiro	-253.014	-530.691	-1.104.948	-56.530	-1.116.780	-28.775
Receitas Financeiras		1.659	514	21	152	27
Despesas Financeiras	-253.014	-532.351	-1.105.462	-56.551	-1.116.932	-28.802
(+/-) Outras Receitas/Despesas Não Operacionais	299.283	313.177	280.615	-40.394	-83.947	-3.612
Outras Receitas	299.283	313.177	280.615	620	232.525	0
Outras Despesas	0	0	0	-41.014	-316.472	-3.612
(=) Resultado Antes dos Impostos	-2.613.423	-2.079.287	-2.815.954	-45.743	-1.518.465	21.190
Resultado Líquido do Exercício	-2.613.423	-2.079.287	-2.815.954	-45.743	-1.518.465	21.190

No campo das outras receitas e despesas não operacionais, identificam-se receitas pontuais nos exercícios de 2021 a 2023 (entre R\$ 280 mil e R\$ 313 mil), porém, em 2024, a empresa passou a registrar despesas não operacionais relevantes, destacando-se o valor de R\$ 316 mil em dezembro. Tal mudança de perfil contribuiu para deterioração adicional do resultado.

Como consequência, os resultados líquidos do exercício foram consistentemente negativos nos últimos anos: R\$ 2,6 milhões em 2021, R\$ 2,0 milhões em 2022, R\$ 2,8 milhões em 2023 e R\$ 1,5 milhão em dezembro de 2024. O único sinal de reversão ocorre em janeiro de 2025, quando a empresa apurou lucro líquido de R\$ 21 mil, valor ainda modesto frente ao histórico acumulado de prejuízos.



RELATÓRIO INICIAL DE ATIVIDADE

Análise das demonstrações contábeis individuais

FLUXO DE CAIXA - GERENCIAL



Verifica-se que a Recuperanda, até o momento, não apresentou o demonstrativo de fluxo de caixa realizado, **documento fundamental para a análise da real capacidade de geração de caixa da atividade operacional.**

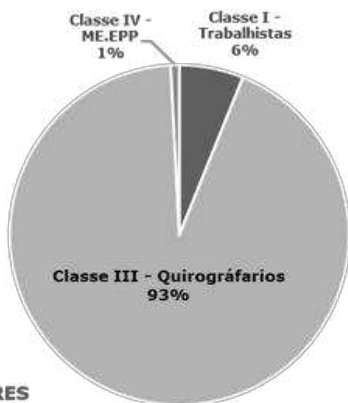
A ausência desse demonstrativo compromete a aferição da geração de caixa líquida proveniente das atividades operacionais, dificultando a avaliação da sustentabilidade financeira da Recuperanda no curto prazo e a identificação de desequilíbrios entre ingressos e desembolsos efetivos.

Considerando que o **fluxo de caixa realizado** é essencial para a elaboração do diagnóstico econômico-financeiro no relatório inicial, recomenda-se que a Recuperanda providencie sua apresentação de forma detalhada e conforme as normas contábeis, evidenciando os fluxos efetivamente realizados no período recente.



RELATÓRIO INICIAL DE ATIVIDADE

Lista de Credores



LISTA DE CREDITORES

Lista de Credores:

Fonte: Processo nº 1190295-31.2024.8.26.0100 Fls : 90

Classe:	Qty.	Valor	%
Classe I - Trabalhistas	3	281.560,56	6,1%
Classe III - Quirográfiarios	4	4.281.619,25	93,1%
Classe IV - ME.EPP	1	37.540,00	0,8%
	8	4.600.719,81	

Conforme consta na relação extraída dos autos do Processo n.º 1190295-31.2024.8.26.0100 (fls. 90), o valor total dívida concursal declarada pela Recuperanda é de R\$ 4.600.719,81. A composição desse montante evidencia uma significativa concentração na Classe III – Quirográfiarios, que representa R\$ 4.281.619,25, equivalente a 93,1% do total. Na sequência, verifica-se a Classe I – Trabalhistas, com R\$ 281.560,56 (6,1%), e, por fim, a Classe IV – Microempresa/ Empresa de Pequeno Porte (ME/EPP), com R\$ 37.540,00, correspondente a 0,8% do passivo. A análise dessa estrutura revela que os créditos quirográfiarios detêm a maioria da dívida, evidenciando a predominância de obrigações não privilegiadas na constituição do passivo. Dentre os credores quirográfiarios, destacam-se instituições financeiras com valores expressivos, tais como a Caixa Econômica Federal, com R\$ 1.720.987,90, o Banco Santander Brasil S/A, com R\$ 1.460.319,02, e o Banco do Brasil S/A, com R\$ 961.854,56.

No âmbito da Classe I – Trabalhistas, os maiores créditos são detidos por João Divino Silva (R\$ 155.331,44) e Antonio Genari Junior (R\$ 80.116,96), evidenciando passivos relacionados a vínculos empregatícios encerrados. Já na Classe IV figura como único credor o escritório Brazuna, Rusch, E. Soriano Sociedade de Advogados, com crédito no valor de R\$ 37.540,00.

Portanto, observa-se que os principais credores da Recuperanda são compostos majoritariamente por instituições financeiras e por obrigações oriundas de contratos trabalhistas.



RELATÓRIO INICIAL DE ATIVIDADE

Endividamento



Fonte: Recuperanda (demonstração não auditada)	31-dez-21	31-dez-22	31-dez-23	30-nov-24	31-dez-24	31-jan-25
Endividamento Total	14.709.517,65	19.597.438,69	23.265.753,08	7.608.246,31	6.828.094,11	6.631.222,02
Passivo Circulante	13.365.152,83	19.597.438,69	23.265.753,08	6.413.725,71	5.633.573,51	5.438.701,42
Fornecedores	1.271.543,46	3.253.490,24	3.171.378,86	2.246.175,62	2.620.540,04	2.536.347,87
Obrigações Trabalhistas	311.055,16	344.811,99	250.460,56	547.406,64	569.565,58	479.296,69
Obrigações Tributárias	10.058.689,11	12.169.993,18	14.513.227,37	538.453,66	660.713,36	651.445,11
Outras Obrigações	1.723.865,10	3.829.143,28	5.330.686,29	3.081.689,79	1.782.754,53	1.769.611,75
Passivo Não Circulante	1.344.364,82	0,00	0,00	1.194.520,60	1.194.520,60	1.194.520,60
Exigível a Longo Prazo	1.344.364,82	0,00	0,00	1.194.520,60	1.194.520,60	1.194.520,60

Adicionalmente, segundo as demonstrações não auditadas, o endividamento total da Recuperanda apresentou elevação entre 2021 e 2023, passando de R\$ 14,7 milhões para R\$ 23,2 milhões. A partir de novembro de 2024, observou-se uma redução expressiva, com saldo de R\$ 6,6 milhões em janeiro de 2025. Essa queda foi impulsionada, principalmente, pela diminuição das obrigações tributárias e outras obrigações de curto prazo, por fim, destaca-se o retorno do passivo não circulante nos últimos períodos, com saldo de R\$ 1,19 milhão.



RELATÓRIO INICIAL DE ATIVIDADE

Considerações Finais



Com base na documentação disponibilizada e nas análises técnicas realizadas por este auxiliar, constata-se que a Recuperanda enfrenta um quadro relevante de desequilíbrio econômico-financeiro, evidenciado por diversos indicadores contábeis.

A evolução do **Ativo Total**, que passou de R\$ 13,4 milhões em dezembro de 2023 para R\$ 4,5 milhões em dezembro de 2024, revela uma expressiva redução patrimonial superior a 67%. Essa diminuição decorre, principalmente, da queda no **Ativo Circulante** — com destaque para os créditos e estoques —, bem como da introdução de contas retificadoras que impactaram negativamente o Ativo Líquido.

No que tange ao **Passivo**, observa-se uma concentração significativa de obrigações na Classe III – Credores Quirografários, especialmente junto a instituições financeiras. A estrutura do **Passivo Circulante**, que atingia R\$ 23,2 milhões em 2023, foi reduzida nos meses subsequentes, possivelmente em razão de baixas contábeis, repactuações ou reclassificações. No entanto, os efeitos práticos dessas medidas ainda não foram plenamente refletidos na operação da empresa.

A análise do **Patrimônio Líquido** evidencia uma posição persistentemente negativa, com prejuízos acumulados e resultados líquidos deficitários nos últimos exercícios. Apesar da apuração de um pequeno lucro em janeiro de 2025, no valor de R\$ 21 mil, tal resultado pontual revela-se insuficiente para reverter o histórico de déficits operacionais, que incluem prejuízos de até R\$ 2,8 milhões por exercício.

Quanto à atividade operacional, a **Receita Bruta** manteve-se relativamente estável entre 2021 e 2023, superando os R\$ 13 milhões anuais. Contudo, nos meses mais recentes, foram verificadas oscilações acentuadas, embora as margens brutas tenham sido preservadas, o excesso de despesas administrativas e financeiras impediu a reversão dos prejuízos recorrentes.

Destaca-se, por fim, que, até o encerramento deste relatório, a Recuperanda não apresentou o Demonstrativo de Fluxo de Caixa Realizado. A ausência desse documento compromete a avaliação da capacidade de geração de caixa operacional líquida no curto prazo. Tal demonstrativo é essencial para aferir a sustentabilidade da Recuperanda, identificar potenciais déficits de caixa, monitorar o descasamento entre ingressos e desembolsos e verificar a compatibilidade entre a realidade financeira e as projeções apresentadas no plano de recuperação.



RELATÓRIO INICIAL DE ATIVIDADE

Lista de Documentos Entregues



DOCUMENTOS ENTREGUES

ACUMULADOS TOTAIS - PIS - COFINS.	EXTRATO BANCÁRIO BCO DO BRASIL OITO BRASIL 122024.
LIVRO APURAÇÃO DO ICMS - OITO BRASIL.	EXTRATO BANCÁRIO BRADESCO OITO BRASIL 122024.
LIVRO APURAÇÃO DO IPI - OITO BRASIL.	EXTRATO BANCÁRIO CEF OITO BRASIL 122024.
OITO BRASIL BALANCETE DE VERIFICAÇÃO DEZEMBRO 2024 .	EXTRATO BANCÁRIO ITAÚ OITO BRASIL 122024.
OITO BRASIL BALANCETE DE VERIFICAÇÃO JANEIRO 2025 .	EXTRATO BANCÁRIO SANTANDER OITO BRASIL 122024.
OITO BRASIL BALANCETE DE VERIFICAÇÃO NOVEMBRO 2024 .	EXTRATO BANCÁRIO SOFISA OITO BRASIL 122024.
OITO BRASIL - BALANÇO PATRIMONIAL DEZEMBRO 2024 ASSINADO.	EXTRATO BANCÁRIO BCO DO BRASIL OITO BRASIL 012025.
OITO BRASIL - BALANÇO PATRIMONIAL JANEIRO 2025 ASSINADO.	EXTRATO BANCÁRIO BRADESCO OITO BRASIL 012025.
OITO BRASIL - BALANÇO PATRIMONIAL NOVEMBRO 2024 ASSINADO.	EXTRATO BANCÁRIO CEF OITO BRASIL 012025.
COMPROVANTE DE PAGAMENTO - ADTO DE SALÁRIOS - 012025 1.	EXTRATO BANCÁRIO ITAU OITO BRASIL 012025.
COMPROVANTE DE PAGAMENTO - ADTO DE SALÁRIOS - 012025.	EXTRATO BANCÁRIO SANTANDER OITO BRASIL 012025.
COMPROVANTE DE PAGAMENTO - SALÁRIOS - 012025 1.	EXTRATO BANCÁRIO SOFISA OITO BRASIL 012025.
COMPROVANTE DE PAGAMENTO - SALÁRIOS - 012025.	EXTRATO BANCÁRIO BCO DO BRASIL OITO BRASIL 112024.
RELATÓRIOS FINANCEIROS - CONTAS A PAGAR 012025.	EXTRATO BANCÁRIO BRADESCO OITO BRASIL 112024.
RELATÓRIOS FINANCEIROS - CONTAS A RECEBER 012025.	EXTRATO BANCÁRIO CEF OITO BRASIL 112024.
COMPROVANTE DE PAGTO CSLL 4º TRIMESTRE 2024 - R\$ 12.932,88.	EXTRATO BANCÁRIO ITAÚ OITO BRASIL 112024.
COMPROVANTE DE PAGTO IRPJ 4º TRIMESTRE 2024 - R\$ 21.929,78.	EXTRATO BANCÁRIO SANTANDER OITO BRASIL 112024.
GUIA - CSLL REF AO 4º TRIM 2024 - QUOTA 02.03 - VC 28.02.2025.	EXTRATO BANCÁRIO SOFISA OITO BRASIL 112024.
GUIA - IRPJ REF AO 4º TRIM 2024 - QUOTA 02.03 - VC 28.02.2025.	OITO BRASIL HOLERITES JANEIRO 2025.
GUIA JAN 2025.	OITO BRASIL RESUMO FOLHA DE PAGTO JANEIRO 2025.
PROTOCOLO JAN 2025.	OITO BRASIL COMPROVANTE DE PAGTO DE ICMS REF A 01.2025 - R\$ 2465,65.
DECLARAÇÃO AUTENTICIDADE 10042025.	OITO BRASIL GUIA DE ICMS REF A JANEIRO 2025.
OITO BRASIL DRE DEZEMBRO 2024 ASSINADO.	GUIA INSS E COMPROVANTE DE PAGTO - R\$ 41.168,66.
OITO BRASIL DRE JANEIRO 2025 ASSINADO.	OITO BRASIL LIVRO DIÁRIO DEZEMBRO 2024 .
OITO BRASIL DRE NOVEMBRO 2024 ASSINADO.	OITO BRASIL LIVRO DIÁRIO JANEIRO 2025 .
COMPOSIÇÃO DO ESTOQUE - OITO BRASIL - 31.01.2025.	OITO BRASIL LIVRO DIÁRIO NOVEMBRO 2024 .
RESUMO FOLHA DEZ 2024 .	OITO BRASIL LIVRO RAZÃO GERAL DEZEMBRO 2024 .
RESUMO FOLHA JANEIRO 2025.	OITO BRASIL LIVRO RAZÃO GERAL JANEIRO 2025 .
RESUMO FOLHA NOV 2024.	OITO BRASIL LIVRO RAZÃO GERAL NOVEMBRO 2024 .