



RELATÓRIO MENSAL DE ATIVIDADES



RECUPERAÇÃO JUDICIAL GRUPO SOROPACK

SOROPACK INDÚSTRIA E COMÉRCIO DE PALETES LTDA.

SÓ MADEIRAS LTDA

SMA MADEIRAS LTDA.

LYPTUS MADEIRAS LTDA.

N5 EMPREENDIMENTOS IMOBILIÁRIOS LTDA.

Processo nº 1000236-03.2024.8.26.0354

São Paulo, 07 de Janeiro 2025

17,5
←



RELATÓRIO MENSAL DE ATIVIDADES

ÍNDICE

Considerações Iniciais sobre as recuperandas

Histórico	3
Localização e atividade	4
Estrutura societária e regularidade dos registros	5
Razões da crise	11
Do processamento da recuperação judicial	12
Ativos imobilizados	14
Diligências <i>in loco</i>	23
Cronograma processual	24

Demonstrações contábeis Consolidadas

Análise das demonstrações contábeis consolidadas	25
Soropack - balanço patrimonial	29
Soropack - demonstração de resultados	30
Soropack - índices de liquidez	31
Soropack - Fluxo de Caixa	32
Soropack - evolução quadro de colaboradores	37

Endividamento	38
----------------------	-----------

Lista mínima de documentos	39
-----------------------------------	-----------



RELATÓRIO MENSAL DE ATIVIDADES

Considerações Iniciais sobre as Recuperandas:



Histórico

Segundo narrado na petição inicial, o “Grupo Soropack” iniciou sua história em 2002, com a fabricação e comercialização de paletes de madeira. Com o crescimento, e vislumbrando uma oportunidade de mercado, em 2008 o Grupo Soropack abriu a sua primeira serraria, com capacidade para inicial de 1.400 (mil e quatrocentos) metros cúbicos por mês de madeira serrada.

Em 2018 as Requerentes ampliaram a sua linha de produção, com a aquisição de uma nova serraria, localizada em São Miguel Arcanjo/SP, com capacidade de produção de 1.800 (mil e oitocentos) metros cúbicos por mês de madeira serrada.

Buscando qualidade e melhoria contínua para o atendimento de seus clientes, e como forma de solucionar a falta de matéria prima para a manufatura de seus produtos, o Grupo Soropack investiu em ativos florestais e maquinário específico que lhe propiciou produzir insumos para abastecer suas serrarias e a fábrica de paletes.

Hoje, segundo dizem as requerentes, o Grupo Soropack é um dos poucos no Brasil que possui cadeia produtiva integrada, dominando a cadeia como um todo, desde o plantio de florestas, transformação de matéria-prima em produto e entrega, o que lhe permite garantir o fornecimento constante de seus produtos para clientes como Ambev, Coca-Cola, Saint Gobain e Chep do Brasil.

17,5
←



RELATÓRIO MENSAL DE ATIVIDADES



Localização e atividade

Com principal estabelecimento na Comarca de Sorocaba/SP, o Grupo Soropack passou de uma área construída de 800 (oitocentos) m² para 6.000 (seis mil) m², numa área de total 24.000 (vinte e quatro mil) m², hoje, contando, atualmente, com aproximadamente 137 (cento e trinta e sete) colaboradores diretos e 200 (duzentos) indiretos, que, além da constante preocupação com a capacitação profissional, ela oferece restaurante próprio com fornecimento de terceiros em sistema self-service, além de vale transporte, bolsa de estudos e seguro de vida, tudo para aqueles que contribuem com as suas atividades e para o desenvolvimento de seus produtos.

O Grupo Soropack também possui plantas nas cidades de Pilar do Sul – SP (Lyptus Madeiras) e São Miguel Arcanjo – SP (SMA Madeiras), onde as toras de madeira são cortadas e beneficiadas para, futuramente, serem transformadas em paletes pela Soropack.

Nessas plantas também há a transformação dos resíduos do corte e beneficiamento em subprodutos (cavaco e pó) que são vendidos a terceiros para utilização como biocombustível, insumos para jardinagem, dentre outras aplicações.

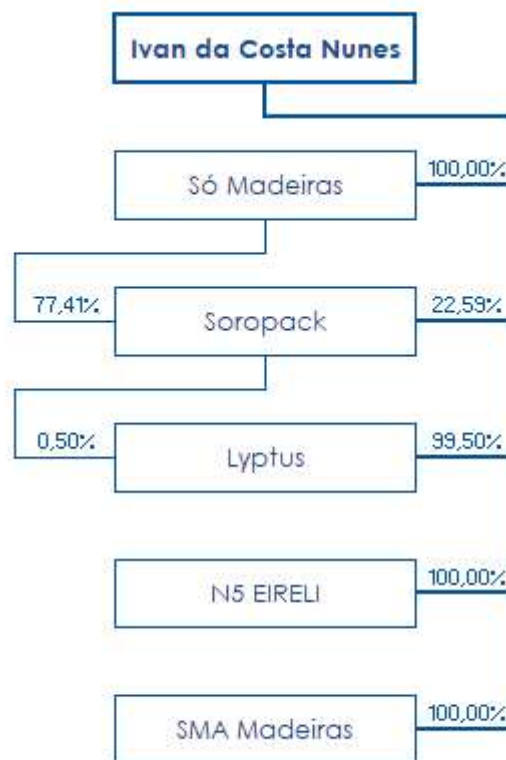


RELATÓRIO MENSAL DE ATIVIDADES



Estrutura Societária e Regularidade dos Registros

Abaixo, a estrutura societária do Grupo Soropack:



Segundo informações obtidas perante a Junta Comercial do Estado de São Paulo – JUCESP, as cinco empresas se encontram regularmente registradas, sendo que sua composição societária está descrita no diagrama acima.



RELATÓRIO MENSAL DE ATIVIDADES

06/08/24, 14:42

about:blank

REPÚBLICA FEDERATIVA DO BRASIL			
CADASTRO NACIONAL DA PESSOA JURÍDICA			
NÚMERO DE INSCRIÇÃO 05.418.144/0001-86 MATRIZ	COMPROVANTE DE INSCRIÇÃO E DE SITUAÇÃO CADASTRAL		DATA DE ABERTURA 20/11/2002
NOME EMPRESARIAL SOROPACK INDUSTRIA E COMERCIO DE PALETES LTDA			
TÍTULO DO ESTABELECIMENTO (NOME DE FANTASIA) SOROPACK PALETES			PORTE DEMAIS
CÓDIGO E DESCRIÇÃO DA ATIVIDADE ECONÔMICA PRINCIPAL 16.23-4-00 - Fabricação de artefatos de tanoaria e de embalagens de madeira			
CÓDIGO E DESCRIÇÃO DAS ATIVIDADES ECONÔMICAS SECUNDARIAS 46.86-9-02 - Comércio atacadista de embalagens 77.39-0-99 - Aluguel de outras máquinas e equipamentos comerciais e industriais não especificados anteriormente, sem operador			
CÓDIGO E DESCRIÇÃO DA NATUREZA JURÍDICA 206-2 - Sociedade Empresária Limitada			
LOGRADOURO AL JOCKEY CLUB DE SOROCABA		NÚMERO 350	COMPLEMENTO *****
CEP 18.105-125	BAIRRO/DISTRITO CAJURU DO SUL	MUNICÍPIO SOROCABA	UF SP
ENDEREÇO ELETRÔNICO SSOUZA@SOROPACK.COM.BR		TELEFONE (15) 3229-2799	
ENTE FEDERATIVO RESPONSÁVEL (EFR) *****			
SITUAÇÃO CADASTRAL ATIVA			DATA DA SITUAÇÃO CADASTRAL 03/11/2005
MOTIVO DE SITUAÇÃO CADASTRAL			
SITUAÇÃO ESPECIAL *****			DATA DA SITUAÇÃO ESPECIAL *****

Aprovado pela Instrução Normativa RFB nº 2.119, de 06 de dezembro de 2022.

Emitido no dia 06/08/2024 às 14:41:53 (data e hora de Brasília).

Página: 1/1



RELATÓRIO MENSAL DE ATIVIDADES

06/08/24, 14:47

about:blank

REPÚBLICA FEDERATIVA DO BRASIL			
CADASTRO NACIONAL DA PESSOA JURÍDICA			
NÚMERO DE INSCRIÇÃO 10.296.005/0001-67 MATRIZ	COMPROVANTE DE INSCRIÇÃO E DE SITUAÇÃO CADASTRAL	DATA DE ABERTURA 28/07/2008	
NOME EMPRESARIAL SO MADEIRAS LTDA			
TÍTULO DO ESTABELECIMENTO (NOME DE FANTASIA) SOROPACK MADEIRAS			PORTE EPP
CÓDIGO E DESCRIÇÃO DA ATIVIDADE ECONÔMICA PRINCIPAL 16.10-2-03 - Serrarias com desdobramento de madeira em bruto			
CÓDIGO E DESCRIÇÃO DAS ATIVIDADES ECONÔMICAS SECUNDARIAS 47.44-9-02 - Comércio varejista de madeira e artefatos 49.30-2-02 - Transporte rodoviário de carga, exceto produtos perigosos e mudanças, intermunicipal, interestadual e internacional			
CÓDIGO E DESCRIÇÃO DA NATUREZA JURÍDICA 206-2 - Sociedade Empresária Limitada			
LOGRADOURO AL JOCKEY CLUB DE SOROCABA	NÚMERO 700	COMPLEMENTO *****	
CEP 18.103-000	BAIRRO/DISTRITO CAJURU DO SUL	MUNICÍPIO SOROCABA	UF SP
ENDEREÇO ELETRÔNICO LEGALIZACAO@VANCREICONTABIL.COM.BR		TELEFONE (15) 3232-2806	
ENTE FEDERATIVO RESPONSÁVEL (EFR) *****			
SITUAÇÃO CADASTRAL ATIVA		DATA DA SITUAÇÃO CADASTRAL 28/07/2008	
MOTIVO DE SITUAÇÃO CADASTRAL			
SITUAÇÃO ESPECIAL *****		DATA DA SITUAÇÃO ESPECIAL *****	

Approved by Instrução Normativa RFB nº 2.119, de 06 de dezembro de 2022.

Emitido no dia 06/08/2024 às 14:46:56 (data e hora de Brasília).

Página: 1/1



RELATÓRIO MENSAL DE ATIVIDADES

06/08/24, 14:42

about:blank

 REPÚBLICA FEDERATIVA DO BRASIL CADASTRO NACIONAL DA PESSOA JURÍDICA			
<small>NUMERO DE INSCRIÇÃO</small> 37.096.525/0001-82 <small>MATRIZ</small>	<small>COMPROVANTE DE INSCRIÇÃO E DE SITUAÇÃO CADASTRAL</small>		<small>DATA DE ABERTURA</small> 08/05/2020
<small>NOME EMPRESARIAL</small> SMA MADEIRAS LTDA			
<small>TÍTULO DO ESTABELECIMENTO (NOME DE FANTASIA)</small> *****			<small>PORTE</small> DEMAIS
<small>CÓDIGO E DESCRIÇÃO DA ATIVIDADE ECONÔMICA PRINCIPAL</small> 16.10-2-03 - Serrarias com desdobramento de madeira em bruto			
<small>CÓDIGO E DESCRIÇÃO DAS ATIVIDADES ECONÔMICAS SECUNDÁRIAS</small> 46.71-1-00 - Comércio atacadista de madeira e produtos derivados 47.44-0-02 - Comércio varejista de madeira e artefatos 49.30-2-01 - Transporte rodoviário de carga, exceto produtos perigosos e mudanças, municipal. 49.30-2-02 - Transporte rodoviário de carga, exceto produtos perigosos e mudanças, Intermunicipal, interestadual e internacional			
<small>CÓDIGO E DESCRIÇÃO DA NATUREZA JURÍDICA</small> 206-2 - Sociedade Empresária Limitada			
<small>LOGRADUARO</small> ROD NESTOR FOGACA		<small>NUMERO SN</small> KM 163 3	<small>COMPLEMENTO</small> KM 163 3
<small>CEP</small> 18.230-000	<small>BAIRRO/DISTRITO</small> CAPELA SAO ROQUE	<small>MUNICIPIO</small> SAO MIGUEL ARCANJO	<small>UF</small> SP
<small>ENDEREÇO ELETRÔNICO</small> SSOUZA@SOROPACK.COM.BR		<small>TELEFONE</small> (15) 3012-5291	
<small>ENTE FEDERATIVO RESPONSÁVEL (EFR)</small> *****			
<small>SITUAÇÃO CADASTRAL</small> ATIVA		<small>DATA DA SITUAÇÃO CADASTRAL</small> 08/05/2020	
<small>MOTIVO DE SITUAÇÃO CADASTRAL</small> *****			
<small>SITUAÇÃO ESPECIAL</small> *****		<small>DATA DA SITUAÇÃO ESPECIAL</small> *****	

Aprovado pela Instrução Normativa RFB nº 2.119, de 06 de dezembro de 2022.

Emitido no dia **06/08/2024** às **14:42:34** (data e hora de Brasília).

Página: 1/1



RELATÓRIO MENSAL DE ATIVIDADES

06/08/24, 14:40

about:blank



 REPÚBLICA FEDERATIVA DO BRASIL CADASTRO NACIONAL DA PESSOA JURÍDICA			
NÚMERO DE INSCRIÇÃO 33.642.342/0001-04 MATRIZ		COMPROVANTE DE INSCRIÇÃO E DE SITUAÇÃO CADASTRAL	
DATA DE ABERTURA 16/05/2019			
NOME EMPRESARIAL LYPTUS MADEIRAS LTDA			
TÍTULO DO ESTABELECIMENTO (NOME DE FANTASIA) LYPTUS MADEIRAS			PORTE DEMAIS
CÓDIGO E DESCRIÇÃO DA ATIVIDADE ECONÔMICA PRINCIPAL 16.10-2-04 - Serrarias sem desdobramento de madeira em bruto -Resserragem			
CÓDIGO E DESCRIÇÃO DAS ATIVIDADES ECONÔMICAS SECUNDARIAS 16.10-2-03 - Serrarias com desdobramento de madeira em bruto 46.71-1-00 - Comércio atacadista de madeira e produtos derivados 47.44-0-02 - Comércio varejista de madeira e artefatos			
CÓDIGO E DESCRIÇÃO DA NATUREZA JURÍDICA 206-2 - Sociedade Empresária Limitada			
LOGRADOURO R AMADOR BUENO PEREIRA		NÚMERO 518	COMPLEMENTO *****
CEP 18.185-000	BAIRRO/DISTRITO CENTRO	MUNICÍPIO PILAR DO SUL	UF SP
ENDEREÇO ELETRÔNICO SSOUZA@SOROPACK.COM.BR		TELEFONE (15) 9647-0155	
ENTE FEDERATIVO RESPONSÁVEL (EFR) *****			
SITUAÇÃO CADASTRAL ATIVA		DATA DA SITUAÇÃO CADASTRAL 16/05/2019	
MOTIVO DE SITUAÇÃO CADASTRAL			
SITUAÇÃO ESPECIAL *****		DATA DA SITUAÇÃO ESPECIAL *****	

Aprovado pela Instrução Normativa RFB nº 2.119, de 06 de dezembro de 2022.

Emitido no dia 06/08/2024 às 14:40:39 (data e hora de Brasília).

Página: 1/1



RELATÓRIO MENSAL DE ATIVIDADES

06/08/24, 14:43

about:blank



REPÚBLICA FEDERATIVA DO BRASIL			
CADASTRO NACIONAL DA PESSOA JURÍDICA			
<small>NÚMERO DE INSCRIÇÃO</small> 18.762.923/0001-46 <small>MATRIZ</small>	<small>COMPROVANTE DE INSCRIÇÃO E DE SITUAÇÃO CADASTRAL</small>	<small>DATA DE ABERTURA</small> 18/02/2013	
<small>NOME EMPRESARIAL</small> N5 EMPREENDIMENTOS IMOBILIARIOS LTDA			
<small>TÍTULO DO ESTABELECIMENTO (NOME DE FANTASIA)</small> *****			<small>PORTE</small> DEMAIS
<small>CÓDIGO E DESCRIÇÃO DA ATIVIDADE ECONÔMICA PRINCIPAL</small> 68.10-2-01 - Compra e venda de imóveis próprios			
<small>CÓDIGO E DESCRIÇÃO DAS ATIVIDADES ECONÔMICAS SECUNDARIAS</small> 02.10-6-00 - Atividades de apoio à produção florestal 68.10-2-02 - Aluguel de imóveis próprios			
<small>CÓDIGO E DESCRIÇÃO DA NATUREZA JURÍDICA</small> 206-2 - Sociedade Empresária Limitada			
<small>LOGRADOURO</small> AL JOCKEY CLUBE DE SOROCABA	<small>NÚMERO</small> 350	<small>COMPLEMENTO</small> SALA 01	
<small>CEP</small> 18.103-000	<small>BAIRRO/DISTRITO</small> CAJURU DO SUL	<small>MUNICÍPIO</small> SOROCABA	<small>UF</small> SP
<small>ENDEREÇO ELETRÔNICO</small> ssouza@soropack.com.br		<small>TELEFONE</small> (15) 3012-5291	
<small>ENTE FEDERATIVO RESPONSÁVEL (EFR)</small> *****			
<small>SITUAÇÃO CADASTRAL</small> ATIVA		<small>DATA DA SITUAÇÃO CADASTRAL</small> 18/02/2013	
<small>MOTIVO DE SITUAÇÃO CADASTRAL</small> *****			
<small>SITUAÇÃO ESPECIAL</small> *****		<small>DATA DA SITUAÇÃO ESPECIAL</small> *****	

Aprovado pela Instrução Normativa RFB nº 2.119, de 06 de dezembro de 2022.

Emitido no dia 06/08/2024 às 14:43:24 (data e hora de Brasília).

Página: 1/1



RELATÓRIO MENSAL DE ATIVIDADES



Razões da crise

Segundo as Requerentes, a crise empresarial se deve a uma conjunção de motivos que vão desde a realização de investimentos com os seus próprios recursos, até a entrada de de novos concorrentes e o aumento da competitividade no mercado, obrigando o Grupo Requerente a reduzir preços, além de ter que aumentar os investimentos em *marketing* e com sua equipe comercial, o que diminuiu a sua margem de resultado.

Além disso, sustentam que a escassez de matéria-prima para compra também afetou sua produtividade e seus resultados.

Relatam, ainda, que a situação foi agravada quando, no segundo semestre do ano de 2023, sua principal planta fabril foi paralisada em decorrência da interrupção do fornecimento de energia elétrica por mais de uma semana, em razão de fortes temporais, o que impactou drasticamente na produção, acarretando vultosas perdas financeiras por desistência de clientes devido a prazos de entrega.

Ainda, atribuem à crise financeira nacional, que abruptamente deflagrou uma absurda retração na atividade econômica, refletindo diretamente na atividade industrial do Brasil que, reduziu drasticamente a demanda por produtos das Requerentes, além do aumento nos preços dos fornecedores que prejudicaram a produção e geraram custos adicionais, parte da culpa pela situação enfrentada pelo grupo.



RELATÓRIO MENSAL DE ATIVIDADES

Do processamento da recuperação judicial em consolidação substancial

O Grupo Soropack postulou fosse a presente recuperação judicial processada em consolidação substancial, com a apresentação de um plano de recuperação judicial único, sob o argumento de que as Requerentes são empresas de um mesmo Grupo Empresarial especificadamente voltado ao beneficiamento de madeira e à posterior fabricação de paletes, preenchendo de maneira indistinta os requisitos trazidos pelo art. 69-J da Lei 11.101/2005.”

Quanto à consolidação substancial, diz o artigo 69-J, que trata dos requisitos para sua ocorrência:

- “Art. 69-J O juiz poderá, de forma excepcional, independentemente da realização de assembleia geral, autorizar a consolidação substancial de ativos e passivos dos devedores integrantes do mesmo grupo econômico que estejam em recuperação judicial sob consolidação processual, apenas quando constatar a interconexão e a confusão entre ativos ou passivos dos devedores, de modo que não seja possível identificar sua titularidade sem excessivo dispêndio de tempo ou de recursos, cumulativamente com a ocorrência de, no mínimo, 2 (duas) das seguintes hipóteses:
- I - existência de garantias cruzadas;
- II - relação de controle ou de dependência;
- III - identidade total ou parcial do quadro societário;
- IV - atuação conjunta no mercado entre os postulantes.”



RELATÓRIO MENSAL DE ATIVIDADES

←

A hipótese prevista no inciso IV foi constada por esta auxiliar quando da diligência realizada em 12/07/2024, quando foi verificada que as empresas possuem atuação conjunta no mercado, sendo que a empresa Soropack é a responsável pela fabricação dos paletes, a empresa N5 Empreendimentos detém a titularidade de imóveis que abrigam as atividades do grupo e as empresas Só Madeiras, SMA Madeiras e Lyptus Madeiras atuam no beneficiamento da madeira bruta, fornecendo a madeira cortada para a própria Soropack e para outros clientes externos.

Além disso, as empresas dividem a mesma administração e, para algumas funções administrativas, até mesmo os mesmos funcionários, ficando evidente a sua atuação conjunta no mercado.

Ainda, todas as 5 (cinco) empresas que compõem o Grupo Soropack têm como controlador o Sr. Ivan da Costa Nunes

Assim, observada a ocorrência de ao menos 2 (duas) das hipóteses previstas na LREF, **e após deferida a consolidação processual**, não haveria óbice para o deferimento do processamento sob consolidação substancial, como opinado pela expert e deferido pelo Juízo da Recuperação Judicial às fls. 2.053/2.059.



RELATÓRIO MENSAL DE ATIVIDADES

Ativos imobilizados

As Recuperandas apresentaram às fls. 948/953 a Relações de bens e direitos integrantes do ativo não circulante a que se refere o art. 51, xi, da lei 11.101/2005. Desta relação constam os bens do ativo circulante das seguintes empresas: Soropack, SMA Madeiras e Lyptus. A contabilidade, contudo, registra ativos imobilizados em todas as cinco empresas, somando um total de R\$ 17.622.097,41 em 31/05/2024, conforme quadro abaixo:

Valores em Reais	31/12/23	31/05/24
Soropack Ind. Com. Paletes Ltda.		
Ativo imobilizado	15.039.417,72	13.771.069,83
Terrenos	2.545.526,01	2.545.526,01
Instalações	686.552,37	692.140,31
Máquinas e equipamentos	15.198.316,52	15.170.326,29
Móveis e utensílios	51.827,36	51.827,36
Equipamentos de informática	108.552,82	109.474,47
Veículos	5.342.917,37	5.342.917,37
Benfeitorias em imóveis de terceiros	28.429,45	28.429,45
Imobilizado em andamento	6.354,40	24.154,40
Consórcios em andamento	0,00	0,00
(-) Depreciação acumulada	-8.929.058,58	-10.193.725,83

Valores em Reais	31/12/23	31/05/24
Só Madeiras Ltda.		
Ativo imobilizado	176.228,00	175.754,91
Terrenos	0,00	0,00
Instalações	1.490,00	1.490,00
Máquinas e equipamentos	165.152,36	171.651,55
Móveis e utensílios	0,00	0,00
Equipamentos de informática	0,00	0,00
Veículos	0,00	0,00
Benfeitorias em imóveis de terceiros	0,00	0,00
Imobilizado em andamento	0,00	0,00
Consórcios em andamento	43.698,55	43.698,55
(-) Depreciação acumulada	-34.112,91	-41.085,19

Valores em Reais	31/12/23	31/05/24
SMA Madeiras Ltda.		
Ativo imobilizado	49.900,22	53.436,87
Terrenos	0,00	0,00
Instalações	518,99	518,99
Máquinas e equipamentos	53.861,49	53.861,49
Móveis e utensílios	292,94	292,94
Equipamentos de informática	0,00	6.102,41
Veículos	0,00	0,00
Benfeitorias em imóveis de terceiros	0,00	0,00
Imobilizado em andamento	0,00	0,00
Consórcios em andamento	0,00	0,00
(-) Depreciação acumulada	-4.773,20	-7.338,96

Valores em Reais	31/12/23	31/05/24
Lyptus Madeiras Ltda.		
Ativo imobilizado	503.505,76	489.921,17
Terrenos	0,00	0,00
Instalações	0,00	0,00
Máquinas e equipamentos	759.434,13	759.434,13
Móveis e utensílios	0,00	0,00
Equipamentos de informática	0,00	0,00
Veículos	0,00	0,00
Benfeitorias em imóveis de terceiros	0,00	0,00
Imobilizado em andamento	0,00	0,00
Consórcios em andamento	0,00	0,00
(-) Depreciação acumulada	-255.928,37	-269.512,96

Valores em Reais	31/12/23	31/05/24
N5 Emp. Imobiliários Ltda.		
Ativo imobilizado	3.184.681,22	3.131.914,63
Terrenos	2.020.000,00	2.020.000,00
Instalações	75.860,63	75.860,63
Máquinas e equipamentos	1.285.024,25	1.285.024,25
Móveis e utensílios	0,00	0,00
Equipamentos de informática	1.820,00	1.820,00
Veículos	60.000,00	60.000,00
Benfeitorias em imóveis de terceiros	0,00	0,00
Imobilizado em andamento	0,00	0,00
Consórcios em andamento	0,00	0,00
(-) Depreciação acumulada	-258.023,66	-310.790,25

Valores em Reais	31/12/23	31/05/24
CONSOLIDADO		
Ativo imobilizado	18.953.732,92	17.622.097,41
Terrenos	4.565.526,01	4.565.526,01
Instalações	764.421,99	770.009,93
Máquinas e equipamentos	17.461.788,75	17.440.297,71
Móveis e utensílios	52.120,30	52.120,30
Equipamentos de informática	110.372,82	117.396,88
Veículos	5.402.917,37	5.402.917,37
Benfeitorias em imóveis de terceiros	28.429,45	28.429,45
Imobilizado em andamento	6.354,40	24.154,40
Consórcios em andamento	43.698,55	43.698,55
(-) Depreciação acumulada	-9.481.896,72	-10.822.453,19



RELATÓRIO MENSAL DE ATIVIDADES

Ativos imobilizados

Soropack – parte 1: fls. 953 dos autos



Razão Social	SOROPACK INDUSTRIA E COMERCIO DE PALETES LTDA	CNPJ	05.418.144/000186
Endereço	ALAMEDA JOCKEY CLUB DE SOROCABA, 383	Insc Est	988.500.387-110
Capital de Sal	Sorocaba - SP CEP 18105-100		

Item	Placa	Marca	Modelo de descrição	Ano	Valor	Revisão
1	FR-7516	SCANIA	Camionete 4-106 8 200 Cabine estendida Volvo 8000	2018	201.000,00	1000
2	MA-0006	VOLVO	Camionete 4x4 190 200 200T 118 800	2020	201.800,00	1000
3	FR-8857	VOLVO	Camionete 4x4 190 200 200T 118 800 Cabine estendida	2017	201.800,00	1000
4	FR-0076	MBTALUP	SEMI-BRASCOS FLORENTA 20	2021	201.700,00	1000
5	FR-7094	MBTALUP	SEMI-BRASCOS FLORENTA 20	2021	201.700,00	1000
6	FR-5384	MARON	SEMI-BRASCOS ABERTO 20	2020	201.600,00	1000
7	FR-5387	MARON	SEMI-BRASCOS ABERTO 20	2020	201.600,00	1000
8	FR-5391	MARON	SEMI-BRASCOS ABERTO 20	2020	201.600,00	1000
9	FR-0001	TRANSP	TRANSP DE TORÃO	2020	150.000,00	1000
10	FR-0002	TRANSP	TRANSP DE TORÃO	2020	150.000,00	1000
11	FR-0003	TRANSP	TRANSP DE TORÃO	2020	150.000,00	1000
12	FR-0004	TRANSP	TRANSP DE TORÃO	2020	150.000,00	1000
13	FR-0005	TRANSP	TRANSP DE TORÃO	2020	150.000,00	1000
14	FR-0006	TRANSP	TRANSP DE TORÃO	2020	150.000,00	1000
15	FR-0007	TRANSP	TRANSP DE TORÃO	2020	150.000,00	1000
16	FR-0008	TRANSP	TRANSP DE TORÃO	2020	150.000,00	1000
17	FR-0009	TRANSP	TRANSP DE TORÃO	2020	150.000,00	1000
18	FR-0010	TRANSP	TRANSP DE TORÃO	2020	150.000,00	1000
19	FR-0011	TRANSP	TRANSP DE TORÃO	2020	150.000,00	1000
20	FR-0012	TRANSP	TRANSP DE TORÃO	2020	150.000,00	1000
21	FR-0013	TRANSP	TRANSP DE TORÃO	2020	150.000,00	1000
22	FR-0014	TRANSP	TRANSP DE TORÃO	2020	150.000,00	1000
23	FR-0015	TRANSP	TRANSP DE TORÃO	2020	150.000,00	1000
24	FR-0016	TRANSP	TRANSP DE TORÃO	2020	150.000,00	1000
25	FR-0017	TRANSP	TRANSP DE TORÃO	2020	150.000,00	1000
26	FR-0018	TRANSP	TRANSP DE TORÃO	2020	150.000,00	1000
27	FR-0019	TRANSP	TRANSP DE TORÃO	2020	150.000,00	1000
28	FR-0020	TRANSP	TRANSP DE TORÃO	2020	150.000,00	1000
29	FR-0021	TRANSP	TRANSP DE TORÃO	2020	150.000,00	1000
30	FR-0022	TRANSP	TRANSP DE TORÃO	2020	150.000,00	1000
31	FR-0023	TRANSP	TRANSP DE TORÃO	2020	150.000,00	1000
32	FR-0024	TRANSP	TRANSP DE TORÃO	2020	150.000,00	1000
33	FR-0025	TRANSP	TRANSP DE TORÃO	2020	150.000,00	1000
34	FR-0026	TRANSP	TRANSP DE TORÃO	2020	150.000,00	1000
35	FR-0027	TRANSP	TRANSP DE TORÃO	2020	150.000,00	1000
36	FR-0028	TRANSP	TRANSP DE TORÃO	2020	150.000,00	1000
37	FR-0029	TRANSP	TRANSP DE TORÃO	2020	150.000,00	1000
38	FR-0030	TRANSP	TRANSP DE TORÃO	2020	150.000,00	1000
39	FR-0031	TRANSP	TRANSP DE TORÃO	2020	150.000,00	1000
40	FR-0032	TRANSP	TRANSP DE TORÃO	2020	150.000,00	1000
41	FR-0033	TRANSP	TRANSP DE TORÃO	2020	150.000,00	1000
42	FR-0034	TRANSP	TRANSP DE TORÃO	2020	150.000,00	1000
43	FR-0035	TRANSP	TRANSP DE TORÃO	2020	150.000,00	1000
44	FR-0036	TRANSP	TRANSP DE TORÃO	2020	150.000,00	1000
45	FR-0037	TRANSP	TRANSP DE TORÃO	2020	150.000,00	1000
46	FR-0038	TRANSP	TRANSP DE TORÃO	2020	150.000,00	1000
47	FR-0039	TRANSP	TRANSP DE TORÃO	2020	150.000,00	1000
48	FR-0040	TRANSP	TRANSP DE TORÃO	2020	150.000,00	1000
49	FR-0041	TRANSP	TRANSP DE TORÃO	2020	150.000,00	1000
50	FR-0042	TRANSP	TRANSP DE TORÃO	2020	150.000,00	1000
51	FR-0043	TRANSP	TRANSP DE TORÃO	2020	150.000,00	1000
52	FR-0044	TRANSP	TRANSP DE TORÃO	2020	150.000,00	1000
53	FR-0045	TRANSP	TRANSP DE TORÃO	2020	150.000,00	1000
54	FR-0046	TRANSP	TRANSP DE TORÃO	2020	150.000,00	1000
55	FR-0047	TRANSP	TRANSP DE TORÃO	2020	150.000,00	1000
56	FR-0048	TRANSP	TRANSP DE TORÃO	2020	150.000,00	1000
57	FR-0049	TRANSP	TRANSP DE TORÃO	2020	150.000,00	1000
58	FR-0050	TRANSP	TRANSP DE TORÃO	2020	150.000,00	1000
59	FR-0051	TRANSP	TRANSP DE TORÃO	2020	150.000,00	1000
60	FR-0052	TRANSP	TRANSP DE TORÃO	2020	150.000,00	1000
61	FR-0053	TRANSP	TRANSP DE TORÃO	2020	150.000,00	1000
62	FR-0054	TRANSP	TRANSP DE TORÃO	2020	150.000,00	1000
63	FR-0055	TRANSP	TRANSP DE TORÃO	2020	150.000,00	1000
64	FR-0056	TRANSP	TRANSP DE TORÃO	2020	150.000,00	1000
65	FR-0057	TRANSP	TRANSP DE TORÃO	2020	150.000,00	1000
66	FR-0058	TRANSP	TRANSP DE TORÃO	2020	150.000,00	1000
67	FR-0059	TRANSP	TRANSP DE TORÃO	2020	150.000,00	1000
68	FR-0060	TRANSP	TRANSP DE TORÃO	2020	150.000,00	1000
69	FR-0061	TRANSP	TRANSP DE TORÃO	2020	150.000,00	1000
70	FR-0062	TRANSP	TRANSP DE TORÃO	2020	150.000,00	1000
71	FR-0063	TRANSP	TRANSP DE TORÃO	2020	150.000,00	1000
72	FR-0064	TRANSP	TRANSP DE TORÃO	2020	150.000,00	1000
73	FR-0065	TRANSP	TRANSP DE TORÃO	2020	150.000,00	1000
74	FR-0066	TRANSP	TRANSP DE TORÃO	2020	150.000,00	1000
75	FR-0067	TRANSP	TRANSP DE TORÃO	2020	150.000,00	1000
76	FR-0068	TRANSP	TRANSP DE TORÃO	2020	150.000,00	1000
77	FR-0069	TRANSP	TRANSP DE TORÃO	2020	150.000,00	1000
78	FR-0070	TRANSP	TRANSP DE TORÃO	2020	150.000,00	1000
79	FR-0071	TRANSP	TRANSP DE TORÃO	2020	150.000,00	1000
80	FR-0072	TRANSP	TRANSP DE TORÃO	2020	150.000,00	1000
81	FR-0073	TRANSP	TRANSP DE TORÃO	2020	150.000,00	1000
82	FR-0074	TRANSP	TRANSP DE TORÃO	2020	150.000,00	1000
83	FR-0075	TRANSP	TRANSP DE TORÃO	2020	150.000,00	1000
84	FR-0076	TRANSP	TRANSP DE TORÃO	2020	150.000,00	1000
85	FR-0077	TRANSP	TRANSP DE TORÃO	2020	150.000,00	1000
86	FR-0078	TRANSP	TRANSP DE TORÃO	2020	150.000,00	1000
87	FR-0079	TRANSP	TRANSP DE TORÃO	2020	150.000,00	1000
88	FR-0080	TRANSP	TRANSP DE TORÃO	2020	150.000,00	1000
89	FR-0081	TRANSP	TRANSP DE TORÃO	2020	150.000,00	1000
90	FR-0082	TRANSP	TRANSP DE TORÃO	2020	150.000,00	1000
91	FR-0083	TRANSP	TRANSP DE TORÃO	2020	150.000,00	1000
92	FR-0084	TRANSP	TRANSP DE TORÃO	2020	150.000,00	1000
93	FR-0085	TRANSP	TRANSP DE TORÃO	2020	150.000,00	1000
94	FR-0086	TRANSP	TRANSP DE TORÃO	2020	150.000,00	1000
95	FR-0087	TRANSP	TRANSP DE TORÃO	2020	150.000,00	1000
96	FR-0088	TRANSP	TRANSP DE TORÃO	2020	150.000,00	1000
97	FR-0089	TRANSP	TRANSP DE TORÃO	2020	150.000,00	1000
98	FR-0090	TRANSP	TRANSP DE TORÃO	2020	150.000,00	1000
99	FR-0091	TRANSP	TRANSP DE TORÃO	2020	150.000,00	1000
100	FR-0092	TRANSP	TRANSP DE TORÃO	2020	150.000,00	1000



RELATÓRIO MENSAL DE ATIVIDADES



Ativos imobilizados

Soropack – parte 2: fls. 953 dos autos

MÁQUINAS/ EQUIPAMENTOS				
Item	Acquisição	Valor unit	Descrição	Fornecedor
1	01/01/2017	4024	MÁQUINA PARA MONTAGEM AUTOMÁTICA	OMACOM II INDUSTRIA DE MÁQUINAS LTDA
2	01/01/2017	4278	MÁQUINA PARA MONTAGEM AUTOMÁTICA	OMACOM II INDUSTRIA DE MÁQUINAS LTDA
3	01/01/2017	17883	IMPRESSORA TORIYA	FOYOTA IND. HANDBURG MARE. IND. E COM DE SUL LTDA
4	01/01/2017	17884	IMPRESSORA TORIYA	FOYOTA IND. HANDBURG MARE. IND. E COM DE SUL LTDA
5	01/01/2018	200880	SEMI-TRAILER PARA PALETES REFRIGERADOS E SEMI TRAILER	COMERCIAL SUDOM PRODUTOS SEMI-TRAILER LTDA
6	01/01/2018	800000000	CARRILHÃO PARA RODAS	SWACH SCIMATEL
7	01/01/2018	800000000	CARRILHÃO PARA RODAS	SWACH SCIMATEL
8	01/01/2018	480	CONTAINER REFRIGERADO COM PORTAS DE ALUMÍNIO	METAFRONE RIO E COM DE IMPLEMENTOS RODOVIÁRIOS
9	01/01/2018	404	MÁQUINA CALIBRADORA DE BORDAS MOEDAS DE PLÁSTICO	RECHETS ALCOA FERRAS TAGAMARCA
10	01/01/2018	404	PLANA PARA ALUMÍNIO MOEDAS DE PLÁSTICO (MONTAGENS)	
11	01/01/2018	186	RETOFADORA AUTOMÁTICA 100000000	BRANCO DE ALUMÍNIO LTDA
12	01/01/2018	4078	MOEDAS PARA ALUMÍNIO MOEDAS DE PLÁSTICO, FERRA, BRANCO LITRE, AÇO 1818	LIPOC INCUBADORA E EQUIPAMENTOS E REFRIGER
13	01/01/2018	3811	SEDELA COM SELOMORA TRAVESSA E COM RODA DE ALUMÍNIO	JOSE BRONHA IMPLEMENTOS RODOVIARIOS S/RL
14	01/01/2018	4088	IMPRESSORA COM RODA TRAVESSA E E	MOVA INDUSTRIA DE EQUIPAMENTOS PARA MOVIMENTAÇÃO
15	01/01/2018	7287	SEDELA COM SELOMORA TRAVESSA TRAVESSA DE RODA MOVA	JOSE BRONHA IMPLEMENTOS RODOVIARIOS S/RL
16	01/01/2018	7714	CARRILHÃO EM AÇO	METROCAL - MANEJOS E IMPLEMENTOS LTDA
17	01/01/2018	8008	IMPRESSORA MOVA REFRIGERADA COM PORTA ALUMÍNIO	MOVA INDUSTRIA DE EQUIPAMENTOS PARA MOVIMENTAÇÃO
18	01/01/2018	8084	IMPRESSORA MOVA REFRIGERADA COM PORTA ALUMÍNIO	MOVA INDUSTRIA DE EQUIPAMENTOS PARA MOVIMENTAÇÃO
19	01/01/2018	11140	EQUIPAMENTO FLORESTAL, PORTA ALUMÍNIO COM TRAVESSA	E FORT EQUIPAMENTOS AGRÍCOLAS URBANAS LTDA
20	01/01/2018	18008	AUTO CARREGADOR COM CARRILHÃO EM AÇO E CARRILHÃO FLORESTAL PORTA ALUMÍNIO	E FORT EQUIPAMENTOS AGRÍCOLAS URBANAS LTDA
21	01/01/2018	20011	SEDELA PARA ALUMÍNIO COM RODAS	SEARA TRAFORDS E RECAL LTDA
22	01/01/2018	21828	SEDELA PARA ALUMÍNIO COM RODAS MOEDAS DE PLÁSTICO, FERRA, BRANCO LITRE, AÇO 1818	LIPOC
23	01/01/2018	21800	SEDELA PARA ALUMÍNIO COM RODAS MOEDAS DE PLÁSTICO, FERRA, BRANCO LITRE, AÇO 1818	LIPOC
24	01/01/2018	21800	SEDELA PARA ALUMÍNIO COM RODAS MOEDAS DE PLÁSTICO, FERRA, BRANCO LITRE, AÇO 1818	LIPOC
25	01/01/2018	21800	SEDELA PARA ALUMÍNIO COM RODAS MOEDAS DE PLÁSTICO, FERRA, BRANCO LITRE, AÇO 1818	LIPOC
26	01/01/2018	21800	SEDELA PARA ALUMÍNIO COM RODAS MOEDAS DE PLÁSTICO, FERRA, BRANCO LITRE, AÇO 1818	LIPOC
27	01/01/2018	21800	SEDELA PARA ALUMÍNIO COM RODAS MOEDAS DE PLÁSTICO, FERRA, BRANCO LITRE, AÇO 1818	LIPOC
28	01/01/2018	21800	SEDELA PARA ALUMÍNIO COM RODAS MOEDAS DE PLÁSTICO, FERRA, BRANCO LITRE, AÇO 1818	LIPOC
29	01/01/2018	21800	SEDELA PARA ALUMÍNIO COM RODAS MOEDAS DE PLÁSTICO, FERRA, BRANCO LITRE, AÇO 1818	LIPOC
30	01/01/2018	21800	SEDELA PARA ALUMÍNIO COM RODAS MOEDAS DE PLÁSTICO, FERRA, BRANCO LITRE, AÇO 1818	LIPOC
31	01/01/2018	21800	SEDELA PARA ALUMÍNIO COM RODAS MOEDAS DE PLÁSTICO, FERRA, BRANCO LITRE, AÇO 1818	LIPOC
32	01/01/2018	21800	SEDELA PARA ALUMÍNIO COM RODAS MOEDAS DE PLÁSTICO, FERRA, BRANCO LITRE, AÇO 1818	LIPOC
33	01/01/2018	21800	SEDELA PARA ALUMÍNIO COM RODAS MOEDAS DE PLÁSTICO, FERRA, BRANCO LITRE, AÇO 1818	LIPOC
34	01/01/2018	21800	SEDELA PARA ALUMÍNIO COM RODAS MOEDAS DE PLÁSTICO, FERRA, BRANCO LITRE, AÇO 1818	LIPOC
35	01/01/2018	21800	SEDELA PARA ALUMÍNIO COM RODAS MOEDAS DE PLÁSTICO, FERRA, BRANCO LITRE, AÇO 1818	LIPOC
36	01/01/2018	21800	SEDELA PARA ALUMÍNIO COM RODAS MOEDAS DE PLÁSTICO, FERRA, BRANCO LITRE, AÇO 1818	LIPOC
37	01/01/2018	21800	SEDELA PARA ALUMÍNIO COM RODAS MOEDAS DE PLÁSTICO, FERRA, BRANCO LITRE, AÇO 1818	LIPOC
38	01/01/2018	21800	SEDELA PARA ALUMÍNIO COM RODAS MOEDAS DE PLÁSTICO, FERRA, BRANCO LITRE, AÇO 1818	LIPOC
39	01/01/2018	21800	SEDELA PARA ALUMÍNIO COM RODAS MOEDAS DE PLÁSTICO, FERRA, BRANCO LITRE, AÇO 1818	LIPOC
40	01/01/2018	21800	SEDELA PARA ALUMÍNIO COM RODAS MOEDAS DE PLÁSTICO, FERRA, BRANCO LITRE, AÇO 1818	LIPOC

IVAN DA COSTA
NUNES:14975618842

Assinado de forma digital por IVAN DA COSTA NUNES:14975618842
Data: 2024.06.28 14:00:00 -03'00'



RELATÓRIO MENSAL DE ATIVIDADES

Ativos imobilizados



Lista de maquinas e equipamentos

Manutenção

- 1 container 40 pés alocando a manutenção
- 1 Afiador de faca marca Lippel
- 1 Afiador de Serra marca Águia
- 1 Furadeira de bancada
- 1 morsa
- 1 máquina de solda de eletrodo
- 1 lixadeira grande
- 1 furadeira
- 1 lavadora alta pressão

Produção

- 1 Maquina serra circular bloqueadeira de tora Quadrupla
- 1 Maquina serra circular múltipla 2 eixos
- 1 Destopadeira de corrente 3 vias
- 1 Maquina serra circular bloqueadeira de tora Dupla
- 1 Maquina serra circular múltipla 1 eixo
- 1 Destopadeira de corrente 3 vias
- 1 Maquina Serra circular Refiladeira Milenium marca vantec
- 1 Maquina serra circular desdobro horizontal Milenium marca vantec
- 1 Destopadeira de corrente 3 vias
- 1 Picador de Madeira 500 x 250 marca serena
- 1 Peneira Classificadora de pó de madeira
- 1 Empilhadeira a diesel MX25 Marca Movix
- 1 Carregadeira de rodas WA 200 Komatsu com implementos Saur (garra, garfo paleteiro, engate rápido)
- 1 Tanque de combustível 6000 litros

Na produção, temos as mesas de tora, calha principal, calhas das destopadeiras, cavaco e pó

Refeitório

- 1 marmiteiro
- 1 geladeira antiga
- 1 armário 16 portas para funcionários

fls. 051

Esse documento é cópia do original, assinado digitalmente por LUIZ GUSTAVO BACELAR e Tribunal de Justiça do Estado de São Paulo, protocolado em 01/07/2024 às 12:16, sob o número W41024700066040. Para conferir o original, acesse o site <https://esaj.tjsp.jus.br/pesadigital/pgWebRConferenciaDocumento.do>, informe o processo 1000236-03.2024.8.26.0354 e código DAM3W6VJ.



RELATÓRIO MENSAL DE ATIVIDADES

Ativos imobilizados

Escritório
 2 notebooks
 1 impressora
 16 Câmeras, DVR e TV
 2 nobreaks
 1 Relógio de ponto
 1 microondas

Móveis de escritório
 4 mesas
 12 cadeiras diversas
 1 armário arquivo

IVAN DA COSTA
 NUNES-14975
 618842

Assinado de forma digital por IVAN DA COSTA NUNES-14975618842
 Data: 2024.03.25 18:33:22 -03'00'

SMA MADEIRAS LTDA
 ROD NESTOR FOGACA - KM 163 3
 Capela S Roque – CEP 18230-000
 S. Miguel Arcanjo - SP
 CNPJ 37.096.525/0001-82
 Ins Est 650.107.054.110

fls. 952

Este documento é cópia do original, assinado digitalmente por LUIZ GUSTAVO BACELAR e Tribunal de Justiça do Estado de São Paulo, protocolado em 01/07/2024 às 12:16 , sob o número W41024700066040
 Para conferir o original, acesse o site <https://e-saj.tjsp.jus.br/pastadigital/pilablr/ConferenciaDocumento.do>, informe o processo 1000236-03.2024.B.26.0354 e código DdM3veVJ.



RELATÓRIO MENSAL DE ATIVIDADES

Ativos imobilizados

fls. 049



SERRARIA 1

QT	DESCRIÇÃO DO PRODUTO	MARCA	MOTOR PRINCIPAL
1	Elevação das máquinas, passarelas e guarda corpos	FM máquinas	
1	Picador + esteira de entrada + esteira de saída de pó e	Vantec	60CV
1	Peneira de disco (pó de madeira)	FM máquinas	5 CV
2	Mesa transportadora de tora	METSO/FMMAQUIN	9CV
1	Quadupla	Scwab	90CV
1	Centrador de tora	Vantec	
1	Multilamina 02 eixo	Mendes	125CV
1	Destopadeira 03 vias	Metalugica labaki	15CV
1	Refiladeira	ITAMAQ	25CV
1	Reserra	FM máquinas	30CV
1	Destopadeira 03 vias	Metalugica labaki	15CV
1	Conjunto de calha de pó e cavaco	Goldoni	20CV
1	Conjunto de linhas de automação de processo	FM máquinas	
1	Painel elétrico e cabos e eletrocalhas		
1	Compressor	Schulz	10CV
1	Linha de ar comprimido PPR		
1	Afiador de faca	FM máquinas	3CV
1	Afiador de widea	Mensen	0,25CV

SERRARIA 2

1	Elevação das máquinas, passarelas e guarda corpos	FM máquinas	
1	Picador + esteira de entrada + esteira de saída de pó e	Nicoletti	60CV
1	Peneira de disco	FM máquinas	5CV
1	Mesa transportadora de tora	Vantec	7,5CV
1	Quadupla	Vantec	100CV
1	Centrador de tora	Vantec	
1	Multilamina 01 eixo	Vantec	75CV
1	Destopadeira 03 vias	FM máquinas	15CV
1	Refiladeira	FM máquinas	25CV
1	Reserra	FM máquinas	30CV
1	Conjunto de calha de pó e cavaco	Goldoni	21CV
1	Conjunto de automação de processo	Vantec	1,5CV
1	Painel elétrico e cabos e eletrocalhas		
1	Compressor	Chiaperine	10CV
1	Linha de ar comprimido PPR		
1	Pá carregadeira	XCMG	350KV
1	Conjunto frontal de garra + concha + garfo paleiro	Lufer	
1	Tanque de diesel 6.000 litros	Agrosys	
6	PREGADEIRAS CN55 PACAR	Pacar	
1	Padrão de baixa tensão 300kwa		
1	Cabos de alimentação das 2 serrarias		
1	Motor 60cv emprestado para soropack		

Este documento é cópia do original, assinado digitalmente por LUIZ GUSTAVO BACELAR e Tribunal de Justiça do Estado de São Paulo, protocolado em 01/07/2024 às 12:16, sob o número W41024700066040. Para conferir o original, acesse o site <https://esaj.tjsp.jus.br/pastadigital/pilabrr/ConferenciaDocumento.do>, informe o processo 1000236-03-2024.8.26.0354 e código DdM3.w9UJ.



RELATÓRIO MENSAL DE ATIVIDADES

Ativos imobilizados

fls. 050

1	Motor 50cv BAIXA ROTAÇÃO		
1	Motor 25 BAIXA ROTAÇÃO		
1	Motor 30 ALTA ROTAÇÃO		
1	Motor 5 cv BAIXA ROTAÇÃO		
2	Motor 3cv BAIXA ROTAÇÃO		
2	Motor 1cv BAIXA ROTAÇÃO		
1	REDUTOR MR7		
1	REDUTOR MR6		
1	Ferramental de disco de widea e Faca		
1	Sistema de monitoramento	16 cameras	
1	Banho para tratamento exportação construção propria		
1	Escritorio, refeitório, baia de cavaco, baia de pó, Berço de		

IVAN DA COSTA
NUNES: 149756
18842

LYPTUS MADEIRAS LTDA

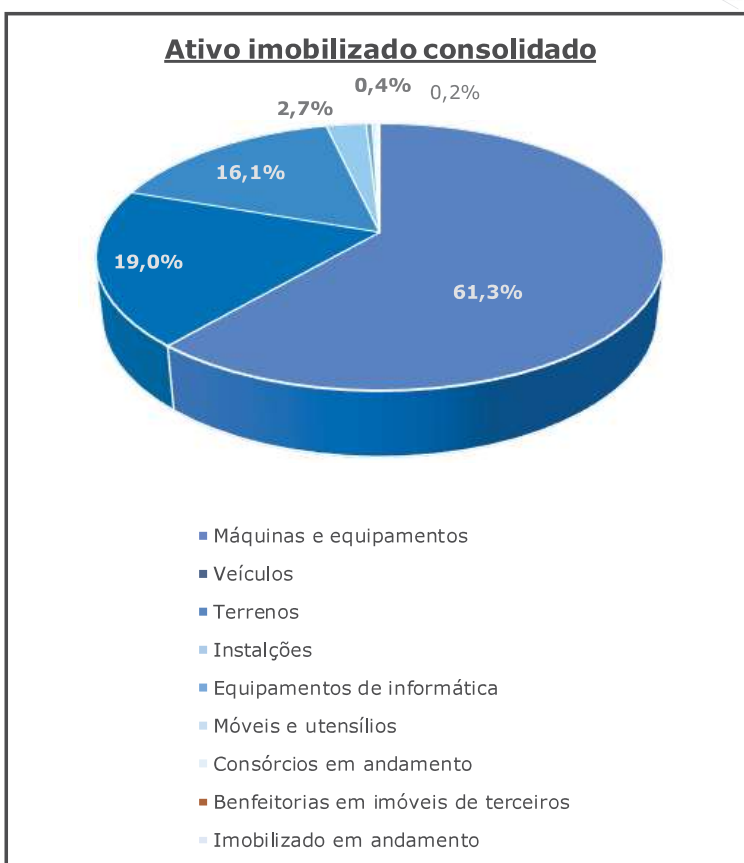
CNPJ 33.642.842/0001-04 Ins Est 527.045.668.116
RUA AMADOR BUENO PEREIRA, 518, Pilar do Sul CEP 18185-000

Este documento é cópia do original, assinado digitalmente por LUIZ GUSTAVO BACELAR e Tribunal de Justiça do Estado de São Paulo, protocolado em 01/07/2024 às 12:16, sob o número W41024700066040. Para conferir o original, acesse o site <https://esaj.tjsp.jus.br/pesadigital/pesabr/ConferenciaDocumento.do>, informe o processo 1000236-03.2024.8.26.0354 e código DAM3W6VJ.



RELATÓRIO MENSAL DE ATIVIDADES

Os balanços patrimoniais do Grupo Soropack em 31/05/2024, sem considerar o desconto da depreciação acumulada, apresentam saldos contábeis que somam um ativo imobilizado consolidado de R\$ 28.444.550,60, sendo R\$ 17.440.297,71 em **Máquinas e equipamentos** (61,3%), R\$ 5.402.917,37 em **Veículos** (19,0%), R\$ 4.565.526,01 em **Terrenos** (16,1%), que somados representam 96,4% do total contabilizado. Vale refrisar que do total do ativo imobilizado contabilizado foram apresentadas três relações de ativos que perfazem somente 81,2% do total.



Valores em Reais	31/05/24	
Ativo imobilizado	28.444.550,60	100,0%
Máquinas e equipamentos	17.440.297,71	61,3%
Veículos	5.402.917,37	19,0%
Terrenos	4.565.526,01	16,1%
Instalações	770.009,93	2,7%
Equipamentos de informática	117.396,88	0,4%
Móveis e utensílios	52.120,30	0,2%
Consórcios em andamento	43.698,55	0,2%
Benfeitorias em imóveis de terceiros	28.429,45	0,1%
Imobilizado em andamento	24.154,40	0,1%



RELATÓRIO MENSAL DE ATIVIDADES

Valores em Reais	31/05/24		Soropack	Só Madeiras	SMA Madeiras	Lyptus	N5 Empreend.
Ativo imobilizado	28,444,550,60	100,0%	23,964,795,66	216,840,10	60,775,83	759,434,13	3,442,704,88
Máquinas e equipamentos	17.440.297,71	61,3%	15.170.326,29	171.651,55	53.861,49	759.434,13	1.285.024,25
Veículos	5.402.917,37	19,0%	5.342.917,37	0,00	0,00	0,00	60.000,00
Terrenos	4.565.526,01	16,1%	2.545.526,01	0,00	0,00	0,00	2.020.000,00
Instalações	770.009,93	2,7%	692.140,31	1.490,00	518,99	0,00	75.860,63
Equipamentos de informática	117.396,88	0,4%	109.474,47	0,00	6.102,41	0,00	1.820,00
Móveis e utensílios	52.120,30	0,2%	51.827,36	0,00	292,94	0,00	0,00
Consórcios em andamento	43.698,55	0,2%	0,00	43.698,55	0,00	0,00	0,00
Benfeitorias em imóveis de terceiros	28.429,45	0,1%	28.429,45	0,00	0,00	0,00	0,00
Imobilizado em andamento	24.154,40	0,1%	24.154,40	0,00	0,00	0,00	0,00
Ativo imobilizado			84,3%	0,8%	0,2%	2,7%	12,1%
Máquinas e equipamentos			87,0%	1,0%	0,3%	4,4%	7,4%
Veículos			98,9%	0,0%	0,0%	0,0%	1,1%
Terrenos			55,8%	0,0%	0,0%	0,0%	44,2%
Instalações			89,9%	0,2%	0,1%	0,0%	9,9%
Equipamentos de informática			93,3%	0,0%	5,2%	0,0%	1,6%
Móveis e utensílios			99,4%	0,0%	0,6%	0,0%	0,0%
Consórcios em andamento			0,0%	100,0%	0,0%	0,0%	0,0%
Benfeitorias em imóveis de 3 ^{as}			100,0%	0,0%	0,0%	0,0%	0,0%
Imobilizado em andamento			100,0%	0,0%	0,0%	0,0%	0,0%

Considerando as três maiores rubricas do ativo imobilizado, que representam 96,4% do total do ativo imobilizado, a Soropack tem participação no total dos saldos de 87,0% em **Máquinas e equipamentos** e 98,9% em **Veículos**, sendo estes os bens essenciais à operação do Grupo, além de 55,8% em **Terrenos**.

Ao longo do processamento da recuperação judicial, caberá a esta auxiliar solicitar maiores explicações sobre os **Terrenos** que tem saldo de 44,2% na N5 Empreendimentos, única empresa não envolvida diretamente na operação.

Para a elaboração dos próximos relatórios é necessário que as empresas Só Madeiras e N5 Empreendimentos apresentem a relação de itens do ativo imobilizado.



RELATÓRIO MENSAL DE ATIVIDADES



Diligências *in loco*

A primeira diligencia *in loco* foi realizada no dia 12/07/2024, a fim de cumprir a determinação judicial de constatação prévia, esta auxiliar esteve no endereço do principal estabelecimento das requerentes das Requerentes, localizado na Alameda Jockey Club de Sorocaba, 350, Cajuru do Sul, Sorocaba - SP, CEP 18105-125, no dia 12/07/2024, às 11h00, onde funciona a sede administrativa de todas as requerentes.

Também esteve nos seguintes endereços: (i) LYPTUS MADEIRAS LTDA., Rua Amador Bueno Pereira, 518, Centro, Pilar do Sul – SP, CEP 18185-000; (ii) SÓ MADEIRAS LTDA., Alameda Jockey Club de Sorocaba, 700, Cajuru do Sul, Sorocaba - SP, 18105-125; (iii) SMA MADEIRAS LTDA., Rodovia Nestor Fogaca, SN, km 163, São Miguel Arcanjo – SP, CEP 18230-000.

Deferida a recuperação judicial, realizou nova diligência *in loco* na sede do Grupo Soropack, no dia 02/08/2024, às 10h30, acompanhada de sua equipe, ocasião em que foi recebida pelo sócio das recuperandas, pelo patrono da requerente e pelos consultores financeiros.

Em ambas as oportunidades foi constatado *in loco* o funcionamento do Grupo requerente, bem como foram realizados questionamentos complementares e o alinhamento do fluxo de trabalho e de fornecimento dos documentos para fiscalização e confecção dos RMAs.



RELATÓRIO MENSAL DE ATIVIDADES

Cronograma processual



RECUPERAÇÃO JUDICIAL "GRUPO SOROPACK"		
Data	Movimento/ato processual	Lei 11.101/2005
28/06/2024	Distribuição do pedido de RJ	-
23/07/2024	Deferimento do Processamento da RJ	Art. 52
25/07/2024	Termo de Compromisso da Administração Judicial	Art. 33
26/07/2024	Publicação do Deferimento do Processamento da RJ	-
15/08/2024	Publicação do Edital de Convocação de Credores - 1ª Lista (DJe)	Art. 52 § 1º
23/09/2024	Prazo Fatal para apresentação das Habilitações/Divergências administrativas (15 dias da publicação do Edital de Convocação de Credores)	Art. 7º § 1º
07/11/2024	Prazo fatal para apresentação da Relação de Credores do AJ (45 dias do término do prazo para apresentação das habilitações ed divergências administrativas)	Art. 7º § 2º
26/09/2024	Prazo fatal para apresentação do Plano de Recuperação Judicial (60 dias da publicação da decisão de deferimento do processamento da RJ)	Art. 53
-	Publicação do Edital contendo a Relação de Credores do AJ	Art. 7º § 2º
-	Publicação do Edital de Apresentação do Plano de Recuperação Judicial	Art. 53
-	Prazo Fatal para apresentação das Impugnações judiciais - 10 dias da publicação do Edital contendo a lista de credores do AJ	Art. 8º
-	Publicação do Edital - Convocação AGC (DJe)	Art. 36
	Assembleia Geral de Credores - 1ª Convocação	Art. 36, I
	Assembleia Geral de Credores - 2ª Convocação	Art. 36, I
24/01/2024	Encerramento do <i>Stay Period</i> (dia útil seguinte ao 180º dia da publicação da decisão de deferimento do processamento da RJ)	Art. 6º § 4º



RELATÓRIO MENSAL DE ATIVIDADES



DEMONSTRAÇÕES CONTÁBEIS CONSOLIDADAS



RELATÓRIO MENSAL DE ATIVIDADES

GRUPO SOROPACK - Balanço Patrimonial – Ativo Circulante – Consolidado

O Ativo Circulante apresentou uma redução de R\$ 28.101,61, equivalente a 0,01, passando de R\$ 23.633.889,98 em outubro para R\$ 23.605.788,37 em novembro de 2024.

Destaque para a queda de 24,4% nas contas a receber (queda de R\$1.914.340,47) e para a queda de 34,1% nos depósitos bancários à vista (queda de R\$15.355,39). Por outro lado, houve uma alta de 51,5% nas aplicações financeiras (alta de R\$13.251,09) e uma alta de 14,0% nos estoques (alta de R\$1.009.826,79).

As demais rubricas do ativo circulante apresentaram variações imateriais em relação à variação do ativo total.

SOROPACK INDÚSTRIA E COMÉRCIO DE PALITES LTDA.

Ativo total

novembro-24

Valores em Reais	31-out-24	30-nov-24	part. %	out-24 nov-24	
				var. valor	var. %
Ativo circulante	23.633.889,98	23.605.788,37	55,1%	-28.101,61	-0,1%
Disponível	110.661,16	108.556,88	0,8%	-2.104,38	-1,9%
Caixa geral	39.838,79	39.838,76	0,1%	-0,03	0,0%
Depósitos bancários à vista	45.077,81	29.722,42	0,1%	-15.355,39	-34,1%
Aplicações financeiras	25.744,56	38.995,65	0,1%	13.251,09	51,5%
Contas a receber	7.833.503,88	5.919.163,41	18,3%	-1.914.340,47	-24,4%
Clientes Intercompany	2.328.765,46	2.605.345,41	5,4%	276.579,95	11,9%
Impostos a Recuperar	5.065.484,30	5.499.378,87	11,8%	433.894,57	8,6%
Estoques	7.197.040,36	8.206.867,15	16,8%	1.009.826,79	14,0%
Créditos com Terceiros	93.184,43	93.184,43	0,2%	0,00	0,0%
Adiantamento a Fornecedor	597.975,45	769.099,78	1,4%	171.124,33	28,6%
Adiantamento a Funcionário	68.591,42	65.508,97	0,2%	-3.082,45	-4,5%
IRPJ e CSLL Saldo Negativo	0,00	0,00	0,0%	0,00	ND
IRPJ e CSLL Diferido	26.741,34	26.741,34	0,1%	0,00	0,0%
Depósito Judicial	39.327,61	39.327,61	0,1%	0,00	0,0%
Depósito Recursal	10.000,00	10.000,00	0,0%	0,00	0,0%
Crédito com Coligadas	262.614,57	262.614,57	0,6%	0,00	0,0%



RELATÓRIO MENSAL DE ATIVIDADES

GRUPO SOROPACK - Balanço Patrimonial - Ativo Não Circulante - Consolidado

O Ativo Não Circulante, que representa 44,9% do ativo total, registrou uma queda de 1,4% (queda de R\$261.787,68) sendo essa queda influenciadas pelas rubricas:

- Imobilizado: Apresentou uma queda de 1,6% (queda de R\$261.787,68), impactado principalmente pela alta na depreciação acumulada de 2,3% (alta de R\$275.580,71).
- Impostos a Recuperar: Mostraram uma alta de 8,6% (alta de R\$433.894,57), refletindo créditos tributários ainda não utilizados.

A Ativo total da Recuperanda sofreu uma queda de 0,7% (redução de R\$289.889,29), totalizando R\$42.590.155,24. Essa redução é reflexo das variações observadas no ativo circulante e no imobilizado, bem como do aumento na depreciação acumulada.

Ativo não circulante	19.246.154,55	18.984.366,87	44,9%	-261.787,68	-1,4%
REALIZÁVEL A LONGO PRAZO	2.591.801,86	2.591.801,86	6,0%	0,00	0,0%
Título de Capitalização	360.000,00	360.000,00	0,8%	0,00	0,0%
Consórcios	2.041.573,89	2.041.573,89	4,8%	0,00	0,0%
Créditos com coligadas	0,00	0,00	0,0%	0,00	ND
Créditos com Terceiros	0,00	0,00	0,0%	0,00	ND
Previdência Privada	146.529,42	146.529,42	0,3%	0,00	0,0%
Investimentos	0,00	0,00	0,0%	0,00	ND
Participação em Coligadas	0,00	0,00	0,0%	0,00	ND
Consórcio em Andamento	43.698,55	43.698,55	0,1%	0,00	0,0%
Imobilizado	16.654.852,69	16.392.565,01	38,8%	-261.787,68	-1,6%
Terrenos e instalações	5.337.835,94	5.337.835,94	12,4%	0,00	0,0%
Equipamentos	17.948.262,20	17.962.055,23	41,9%	13.793,03	0,1%
Veículos	5.197.917,37	5.197.917,37	12,1%	0,00	0,0%
Móveis e utensílios	52.120,30	52.120,30	0,1%	0,00	0,0%
Equipamentos e Sistemas de Inform	121.571,93	121.571,93	0,3%	0,00	0,0%
Benfeitorias em Imóveis de Terceiros	28.429,45	28.429,45	0,1%	0,00	0,0%
Imobilização em Andamento	35.237,60	35.237,60	0,1%	0,00	0,0%
(-) Depreciação Acumulada	-12.067.022,10	-12.342.602,81	-28,1%	-275.580,71	2,3%
Ativo total	42.880.044,53	42.590.155,24	100,0%	-289.889,29	-0,7%

FONTE: demonstrações contábeis apresentadas pela Recuperanda



RELATÓRIO MENSAL DE ATIVIDADES

GRUPO SOROPACK - Balanço Patrimonial – Passivo Consolidado

O passivo circulante, que representa 47,4% do passivo total, apresentou uma queda de 3,8% (redução de R\$782.835,82). Os destaques das variações incluem:

- Fornecedores: Houve uma queda significativa de 38,7% (redução de R\$ 677.477,96), representando uma menor exposição a dívidas com fornecedores de curto prazo.
- Obrigações Sociais e Trabalhistas: Tiveram uma alta de 2,0% (aumento de R\$57.835,27), refletindo aumento nos encargos relacionados a colaboradores.
- Obrigações Tributárias: Registraram uma alta expressiva de 12,5% (aumento de R\$500.474,66), indicando crescimento nos passivos fiscais.
- Empréstimos e Financiamentos: Apresentaram uma queda de 9,7% (redução de R\$616.811,66), indicando amortizações realizadas no período.

As contas Parcelamento Federal, Adiantamento de Clientes e Impostos tiveram variações imateriais em relação ao passivo circulante em novembro.

SOROPACK INDÚSTRIA E COMÉRCIO DE PALETES LTDA.

Passivo total novembro-24

out-24
nov-24

Valores em Reais	31-out-24	30-nov-24	part.%	var. valor	var.%
Passivo circulante	21.527.811,26	20.744.975,44	47,4%	-782.835,82	-3,8%
Fornecedores	2.429.322,07	1.751.844,11	4,5%	-677.477,96	-38,7%
Fornecedores Intercompany	4.113.948,24	4.064.350,09	5,2%	-49.598,15	-1,2%
Obrigações Sociais e Trabalhistas	2.769.443,34	2.827.278,61	5,1%	57.835,27	2,0%
Obrigações tributárias	3.492.351,78	3.992.826,44	6,1%	500.474,66	12,5%
Empréstimos e Financiamentos	6.944.467,30	6.327.655,64	25,8%	-616.811,66	-9,7%
Aluguel a Pagar	496.413,13	499.907,41	1,1%	3.494,28	0,7%
Parcelamento Federal	490.839,36	485.449,18	1,3%	-5.390,18	-1,1%
Adiantamento de Sócios	0,00	0,00	0,0%	-	-
Adiantamento de Clientes	697.346,40	696.117,27	0,01	-1.229,13	-0,2%
Impostos	93.679,64	99.546,69	0,00	5.867,05	5,9%



RELATÓRIO MENSAL DE ATIVIDADES

GRUPO SOROPACK - Balanço Patrimonial – Passivo Consolidado

O passivo não circulante, que representa 65,9% do passivo total, apresentou uma alta de 1,2% (aumento de R\$ 374.284,93), sendo as variações mais relevantes:

- Financiamento de Bens: Registrou uma alta de 15,2% (aumento de R\$393.637,42), indicando novos financiamentos contratados para aquisição de ativos de longo prazo.
- Parcelamentos Federais: Apresentaram uma queda de 1,1% (redução de R\$19.352,49), refletindo pagamentos realizados no período.
- Demais itens do passivo sujeito à recuperação judicial permaneceram estáveis, sem alterações significativas.

O Patrimônio Líquido apresentou uma queda marginal de 1,4% (redução de R\$118.662,59), totalizando um saldo negativo de R\$8.436.683,14. Este comportamento reflete:

- Lucros/Prejuízos Acumulados: Apresentaram uma queda de 1,2% (redução de R\$118.662,59).

SOROPACK INDÚSTRIA E COMÉRCIO DE PALETES LTDA.

Passivo total novembro-24

Valores em Reais	31-out-24	30-nov-24	part.%	out-24 nov-24	
				var. valor	var.%
Passivo não circulante	29.907.579,01	30.281.863,94	65,9%	374.284,93	1,2%
Financiamento de bens	2.190.109,94	2.583.747,36	4,8%	393.637,42	15,2%
Empréstimos de Terceiros	0,00	0,00	0,0%	0,00	-
ParcelamentoPERT	0,00	0,00	0,0%	0,00	-
Parcelamentos Federais	1.702.739,01	1.683.386,52	3,8%	-19.352,49	-1,1%
Adiantamento de Sócios	5.528.463,48	5.528.463,48	12,2%	0,00	0,0%
Passivo sujeito a RJ- CLASSE I	1.602.695,80	1.602.695,80	3,5%	0,00	0,0%
Passivo sujeito a RJ- CLASSE II BANCOS	2.027.781,41	2.027.781,41	4,5%	0,00	0,0%
Passivo sujeito a RJ- CLASSE II FORNECEDOI	1.762.587,70	1.762.587,70	3,9%	0,00	0,0%
Passivo sujeito a RJ- CLASSE III FORNECEDO	5.956.903,21	5.928.110,29	13,1%	-28.792,92	-0,5%
Passivo sujeito a RJ- CLASSE III BANCOS	8.496.832,07	8.525.624,99	18,7%	28.792,92	0,3%
Passivo sujeito a RJ- CLASSE IV	639.466,39	639.466,39	1,4%	0,00	0,0%
Patrimônio líquido	-8.555.345,73	-8.436.683,14	-16,5%	118.662,59	-1,4%
Capital Social	1.817.800,00	1.817.800,00	4,0%	0,00	0,0%
Lucros Prejuízos Acumulados	-10.373.145,73	-10.254.483,14	-20,5%	118.662,59	-1,2%
Resultado do exercício	0,00	0,00	0,0%	0,00	-
Passivo total	42.880.044,54	42.590.156,24	100,0%	-289.888,30	-0,7%

FONTE: demonstrações contábeis apresentadas pela Recuperanda



RELATÓRIO MENSAL DE ATIVIDADES

GRUPO SOROPACK – Demonstração de resultados.

A Receita Operacional Bruta apresentou uma redução de 2,8% (queda de R\$148.640,20), totalizando R\$5.082.916,07.

As Deduções da Receita totalizaram R\$877.157,29, registrando uma queda de 2,8% (redução de R\$25.600,32). Destaque para as seguintes variações: i) **Cancelamentos**: uma queda de 5,3% (redução de R\$6.390,39), ii) **Impostos**: Tiveram uma queda de 2,5% (redução de R\$19.209,93).

O CPV apresentou uma queda de 22,0% (redução de R\$824.648,76), encerrando o período em R\$2.930.256,23. Essa redução contribuiu positivamente para a melhora na margem de lucro bruto.

SOROPACK INDÚSTRIA E COMÉRCIO DE PALETES LTDA. DEMONSTRAÇÃO DE RESULTADOS

novembro-24

Valores em Reais	31-out-24	30-nov-24	part.%	out-24 nov-24	
				var. valor	var.%
Receita Operacional Bruta	5.231.556,27	5.082.916,07	16,4%	-148.640,20	-2,8%
Venda de produtos	5.231.556,27	5.082.916,07	16,4%	-148.640,20	-2,8%
(-) Deduções da Receita	-902.757,61	-877.157,29	-2,8%	25.600,32	-2,8%
Cancelamento	-119.854,08	-113.463,69	-0,4%	6.390,39	-5,3%
Impostos	-782.903,53	-763.693,60	-2,5%	19.209,93	-2,5%
Receita Operacional Líquida	4.328.798,66	4.205.758,78	13,6%	-123.039,88	-2,8%
(-) Custo dos produtos vendidos	-3.754.904,99	-2.930.256,23	-11,8%	824.648,76	-22,0%
Lucro Bruto	573.893,67	1.275.502,55	1,8%	701.608,88	122,3%
(-) Despesas com Pessoal	-144.000,30	-176.539,57	-0,5%	-32.539,27	22,6%
(-) Despesas Gerais	-229.608,27	-449.486,36	-0,7%	-219.878,09	95,8%
(-) Depreciação	-150.478,17	-393.395,32	-0,5%	-242.917,15	161,4%
(+) Outras Receitas	-3.861,44	11.791,98	0,0%	15.653,42	-405,4%
Lucro Operacional	45.945,49	267.873,28	0,1%	221.927,79	483,0%
Resultado não operacional	14.591,73	-125.986,83	0,0%	-140.578,56	-963,4%
Ganho/Perda na Venda de imobilizado	140.584,22	0,00	0,4%	-140.584,22	-100,0%
Resultado financeiro	-125.992,49	-125.986,83	-0,4%	5,66	0,0%
Receitas Financeiras	2.764,23	2.764,23	0,0%	-0,00	0,0%
Despesas Financeiras	-128.756,72	-128.751,06	-0,4%	5,66	0,0%
Outras receitas ou despesas não operaciona	0,00	0,00	0,0%	0,00	0,0%
Lucro ou Prejuízo antes impostos	60.537,22	141.886,45	0,2%	81.349,23	134,4%
Imposto de renda da pessoa jurídica	-14.625,66	-10.540,27	0,0%	4.085,39	-27,9%
Contribuição Social sobre o Lucro Líquido	-9.105,73	-7.207,48	0,0%	1.898,25	-20,8%
Lucro ou Prejuízo	36.805,83	124.138,70	0,1%	87.332,87	237,3%

FONTE: demonstrações contábeis apresentadas pela Recuperanda

janeiro de 25

Av. Francisco Matarazzo, 1752 conjunto 313 -
Água Branca CEP 05001-200 - São Paulo - SP

30

17,5



RELATÓRIO MENSAL DE ATIVIDADES

GRUPO SOROPACK – Demonstração de resultados.

O Lucro Bruto registrou uma alta expressiva de 122,3% (aumento de R\$701.608,88), alcançando R\$1.275.502,55, beneficiado pela combinação de maior receita líquida e redução no custo dos produtos vendidos. As Despesas Operacionais totalizaram R\$1.019.421,25, com as seguintes variações relevantes:

- Despesas Gerais: Tiveram uma alta de 68,2% (aumento de R\$493.356,14).
- Depreciação: Registrou uma alta de 39,3% (aumento de R\$97.424,52).

O Lucro Operacional apresentou uma alta significativa de 483,1% (aumento de R\$541.781,57), encerrando o período em R\$267.873,28.

SOROPACK INDÚSTRIA E COMÉRCIO DE PALETES LTDA. DEMONSTRAÇÃO DE RESULTADOS

novembro-24

Valores em Reais	31-out-24	30-nov-24	part.%	out-24 nov-24	
				var. valor	var.%
Receita Operacional Bruta	5.231.556,27	5.082.916,07	16,4%	-148.640,20	-2,8%
Venda de produtos	5.231.556,27	5.082.916,07	16,4%	-148.640,20	-2,8%
(-) Deduções da Receita	-902.757,61	-877.157,29	-2,8%	25.600,32	-2,8%
Cancelamento	-119.854,08	-113.463,69	-0,4%	6.390,39	-5,3%
Impostos	-782.903,53	-763.693,60	-2,5%	19.209,93	-2,5%
Receita Operacional Líquida	4.328.798,66	4.205.758,78	13,6%	-123.039,88	-2,8%
(-) Custo dos produtos vendidos	-3.754.904,99	-2.930.256,23	-11,8%	824.648,76	-22,0%
Lucro Bruto	573.893,67	1.275.502,55	1,8%	701.608,88	122,3%
(-) Despesas com Pessoal	-144.000,30	-176.539,57	-0,5%	-32.539,27	22,6%
(-) Despesas Gerais	-229.608,27	-449.486,36	-0,7%	-219.878,09	95,8%
(-) Depreciação	-150.478,17	-393.395,32	-0,5%	-242.917,15	161,4%
(+) Outras Receitas	-3.861,44	11.791,98	0,0%	15.653,42	-405,4%
Lucro Operacional	45.945,49	267.873,28	0,1%	221.927,79	483,0%
Resultado não operacional	14.591,73	-125.986,83	0,0%	-140.578,56	-963,4%
Ganho/Perda na Venda de imobilizado	140.584,22	0,00	0,4%	-140.584,22	-100,0%
Resultado financeiro	-125.992,49	-125.986,83	-0,4%	5,66	0,0%
Receitas Financeiras	2.764,23	2.764,23	0,0%	-0,00	0,0%
Despesas Financeiras	-128.756,72	-128.751,06	-0,4%	5,66	0,0%
Outras receitas ou despesas não operacionais	0,00	0,00	0,0%	0,00	0,0%
Lucro ou Prejuízo antes impostos	60.537,22	141.886,45	0,2%	81.349,23	134,4%
Imposto de renda da pessoa jurídica	-14.625,66	-10.540,27	0,0%	4.085,39	-27,9%
Contribuição Social sobre o Lucro Líquido	-9.105,73	-7.207,48	0,0%	1.898,25	-20,8%
Lucro ou Prejuízo	36.805,83	124.138,70	0,1%	87.332,87	237,3%

FONTE: demonstrações contábeis apresentadas pela Recuperanda

janeiro de 25

Av. Francisco Matarazzo, 1752 conjunto 313 -
Água Branca CEP 05001-200 - São Paulo - SP

31



RELATÓRIO MENSAL DE ATIVIDADES

GRUPO SOROPACK – Demonstração de resultados.

O Resultado Não Operacional sofreu uma queda de 963,4% (redução de R\$140.578,56), refletindo a ausência de ganhos na venda de imobilizados, que anteriormente contribuíram significativamente para o resultado.

O Lucro Líquido apresentou uma alta expressiva de 237,3% (aumento de R\$87.332,87), totalizando R\$124.138,70, refletindo a melhora geral no desempenho operacional e a redução nos custos e deduções.

SOROPACK INDÚSTRIA E COMÉRCIO DE PALETES LTDA. DEMONSTRAÇÃO DE RESULTADOS

novembro-24

Valores em Reais	31-out-24	30-nov-24	part.%	out-24 nov-24	
				var. valor	var.%
Receita Operacional Bruta	5.231.556,27	5.082.916,07	16,4%	-148.640,20	-2,8%
Venda de produtos	5.231.556,27	5.082.916,07	16,4%	-148.640,20	-2,8%
(-) Deduções da Receita	-902.757,61	-877.157,29	-2,8%	25.600,32	-2,8%
Cancelamento	-119.854,08	-113.463,69	-0,4%	6.390,39	-5,3%
Impostos	-782.903,53	-763.693,60	-2,5%	19.209,93	-2,5%
Receita Operacional Líquida	4.328.798,66	4.205.758,78	13,6%	-123.039,88	-2,8%
(-) Custo dos produtos vendidos	-3.754.904,99	-2.930.256,23	-11,8%	824.648,76	-22,0%
Lucro Bruto	573.893,67	1.275.502,55	1,8%	701.608,88	122,3%
(-) Despesas com Pessoal	-144.000,30	-176.539,57	-0,5%	-32.539,27	22,6%
(-) Despesas Gerais	-229.608,27	-449.486,36	-0,7%	-219.878,09	95,8%
(-) Depreciação	-150.478,17	-393.395,32	-0,5%	-242.917,15	161,4%
(+) Outras Receitas	-3.861,44	11.791,98	0,0%	15.653,42	-405,4%
Lucro Operacional	45.945,49	267.873,28	0,1%	221.927,79	483,0%
Resultado não operacional	14.591,73	-125.986,83	0,0%	-140.578,56	-963,4%
Ganho/Perda na Venda de imobilizado	140.584,22	0,00	0,4%	-140.584,22	-100,0%
Resultado financeiro	-125.992,49	-125.986,83	-0,4%	5,66	0,0%
Receitas Financeiras	2.764,23	2.764,23	0,0%	-0,00	0,0%
Despesas Financeiras	-128.756,72	-128.751,06	-0,4%	5,66	0,0%
Outras receitas ou despesas não operacionais	0,00	0,00	0,0%	0,00	0,0%
Lucro ou Prejuízo antes impostos	60.537,22	141.886,45	0,2%	81.349,23	134,4%
Imposto de renda da pessoa jurídica	-14.625,66	-10.540,27	0,0%	4.085,39	-27,9%
Contribuição Social sobre o Lucro Líquido	-9.105,73	-7.207,48	0,0%	1.898,25	-20,8%
Lucro ou Prejuízo	36.805,83	124.138,70	0,1%	87.332,87	237,3%

FONTE: demonstrações contábeis apresentadas pela Recuperanda

janeiro de 25

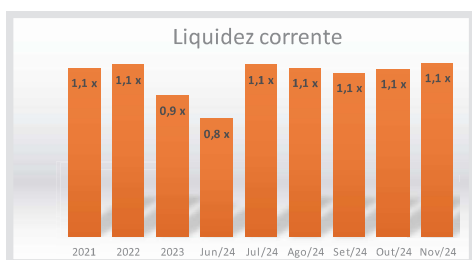
Av. Francisco Matarazzo, 1752 conjunto 313 -
Água Branca CEP 05001-200 - São Paulo - SP

32

17,5



RELATÓRIO MENSAL DE ATIVIDADES

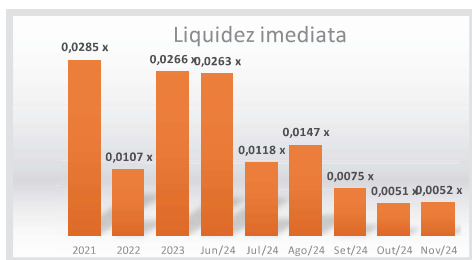


LIQUIDEZ CORRENTE

O índice de liquidez corrente é obtido pela divisão do ativo circulante pelo passivo circulante e visa indicar quantas vezes o caixa originado nos próximos doze meses (contados da data de encerramento do balanço patrimonial) é capaz de pagar as obrigações que vencerão no mesmo período. Nesta condição, índices inferiores a 1 (um) indicam que a empresa não é capaz de pagar todas as obrigações de curto prazo que contraiu.

LIQUIDEZ GERAL

O índice de liquidez geral é obtido pela divisão do ativo total pela soma do passivo circulante com o passivo não circulante e visa indicar quantas vezes o caixa originado caso se liquidassem todos os ativos da empresa seria capaz de pagar todas as obrigações contraídas com terceiros (à exceção dos sócios). Nesta condição, índices inferiores a 1 (um) indicam que a empresa não é capaz de pagar todas as obrigações que contraiu.



LIQUIDEZ IMEDIATA

O índice de liquidez imediata é obtido pela divisão da conta de disponibilidades daquela do passivo circulante. Este índice visa indicar quantas vezes os saldos somados do caixa, das contas correntes e das aplicações financeiras de curto prazo é capaz de fazer frente às obrigações de curto prazo. Quanto menor o índice, menor é a capacidade da empresa liquidar, em poucos dias, as obrigações de curto prazo.

LIQUIDEZ SECA

O índice de liquidez seca é obtido pela divisão do ativo circulante, descontados os Estoques, do passivo circulante. Este índice visa indicar quantas vezes o caixa disponível mais o contas a receber de clientes é capaz de fazer frente às obrigações de curto prazo. É um índice que resultará menor que o da liquidez corrente e quanto maior a distância entre eles, pior é a condição de liquidez da empresa.





RELATÓRIO MENSAL DE ATIVIDADES

Fluxo de Caixa Gerencial:

FLUXO DE CAIXA : GERENCIAL	Out-24						nov/24		Out-24	Out-24
	TOTAL	RJ	RJ	RJ	RJ	RJ	TOTAL	Variação		
		SPK	SO	SMA	LYPTUS	N5		Rs	%	
SALDO INICIAL	208.345	30.213	414	24.415	24.617	20.302	99.961			
RECEITA OPERACIONAIS	5.445.623	4.621.222	102.723	511.712	485.710	0	5.721.367	275.744	5,1%	
CUSTOS	-4.114.068	-3.733.598	-33.373	-444.994	-417.695	0	-4.629.660	-1.322.733	12,5%	
CUSTO MERCADORIA	-3.621.298	-3.426.100	-13.505	-364.613	-351.181	0	-4.155.399	-1.241.937	14,7%	
DESPESAS GERAIS DE FABRICAÇÃO	-492.770	-307.498	-19.867	-80.382	-66.514	0	-474.261	-80.796	-3,8%	
DESPESAS OPERACIONAIS	-1.430.182	-876.484	-69.196	-75.422	-85.289	-3.799	-1.110.189	51.202	-22,4%	
DESPESAS ADMINISTRATIVAS	-312.362	-221.143	-15.618	-15.696	-16.345	-1.666	-270.469	60.208	-13,4%	
DESPESAS COMERCIAL	-374.532	-159.630	0	-430	0	0	-160.060	102.308	-57,3%	
DESPESAS COM PESSOAL	-624.365	-445.855	-50.733	-51.795	-67.531	-438	-616.351	-63.198	-1,3%	
PRÓ LABORE	-20.262	0	0	0	-1.412	-1.257	-2.669	-15.235	-86,8%	
IMPOSTOS	-98.661	-49.856	-2.845	-7.501	0	-438	-60.640	-32.880	-38,5%	
CAIXA LÍQUIDO DA OPERAÇÃO	-98.628	11.139	155	-8.704	-17.274	-3.799	-18.482	49.907	-81,3%	
GERAÇÃO DE CAIXA FINANCEIRO	-8.562	-26.843	-184	-14.716	-444	11.829	-30.357	9.701	254,5%	
RECEITA FINANCEIRA	-2.079	-5.417	0	23.506	0	12.000	30.090	12.313	-1547,3%	
DESPESAS FINANCEIRAS	-6.483	-21.426	-184	-38.222	-444	-171	-60.446	-2.612	832,4%	
INVESTIMENTOS	-1.222	-9.000	0	0	0	0	-9.000	3.968	636,5%	
INVESTIMENTOS	-1.222	-9.000	0	0	0	0	-9.000	3.968	636,5%	
CAIXA GERAL DA OPERAÇÃO	-108.412	-24.703	-29	-23.419	-17.717	8.030	-57.839	63.575	-46,6%	
SALDO FINAL	99.933	5.509	385	996	6.899	28.333	42.122			

- I. Receita operacional consolidada apresentou uma alta de 5,1% (aumento de R\$275.744), totalizando R\$5.721.367. A alta reflete um aumento nas vendas gerais, com destaque para a unidade SPK, que representou a maior contribuição ao resultado global.
- II. Os Custos Totais consolidaram-se em R\$4.629.660, apresentando uma alta de 12,5% (aumento de R\$1.322.733). As principais contribuições para essa alta foram:
 - I. Custo de Mercadoria Vendida: Alta de 14,7% (R\$1.241.937), principalmente na unidade SPK, que registrou maior volume operacional.
 - II. Despesas Gerais de Fabricação: Apresentaram uma queda marginal de 3,8% (R\$80.796), indicando uma leve redução nos custos de fabricação.



RELATÓRIO MENSAL DE ATIVIDADES

Fluxo de Caixa Gerencial:	Out-24						nov/24		Out-24	Out-24
	TOTAL	RJ	RJ	RJ	RJ	RJ	TOTAL	Variação		
		SPK	SO	SMA	LYPTUS	N5		Rs	%	
FLUXO DE CAIXA : GERENCIAL										
SALDO INICIAL	208.345	30.213	414	24.415	24.617	20.302	99.961			
RECEITA OPERACIONAIS	5.445.623	4.621.222	102.723	511.712	485.710	0	5.721.367	275.744	5,1%	
CUSTOS	-4.114.068	-3.733.598	-33.373	-444.994	-417.695	0	-4.629.660	-1.322.733	12,5%	
CUSTO MERCADORIA	-3.621.298	-3.426.100	-13.505	-364.613	-351.181	0	-4.155.399	-1.241.937	14,7%	
DESPESAS GERAIS DE FABRICAÇÃO	-492.770	-307.498	-19.867	-80.382	-66.514	0	-474.261	-80.796	-3,8%	
DESPESAS OPERACIONAIS	-1.430.182	-876.484	-69.196	-75.422	-85.289	-3.799	-1.110.189	51.202	-22,4%	
DESPESAS ADMINISTRATIVAS	-312.362	-221.143	-15.618	-15.696	-16.345	-1.666	-270.469	60.208	-13,4%	
DESPESAS COMERCIAL	-374.532	-159.630	0	-430	0	0	-160.060	102.308	-57,3%	
DESPESAS COM PESSOAL	-624.365	-445.855	-50.733	-51.795	-67.531	-438	-616.351	-63.198	-1,3%	
PRÓ LABORE	-20.262	0	0	0	-1.412	-1.257	-2.669	-15.235	-86,8%	
IMPOSTOS	-98.661	-49.856	-2.845	-7.501	0	-438	-60.640	-32.880	-38,5%	
CAIXA LÍQUIDO DA OPERAÇÃO	-98.628	11.139	155	-8.704	-17.274	-3.799	-18.482	49.907	-81,3%	
GERAÇÃO DE CAIXA FINANCEIRO	-8.562	-26.843	-184	-14.716	-444	11.829	-30.357	9.701	254,5%	
RECEITA FINANCEIRA	-2.079	-5.417	0	23.506	0	12.000	30.090	12.313	-1547,3%	
DESPESAS FINANCEIRAS	-6.483	-21.426	-184	-38.222	-444	-171	-60.446	-2.612	832,4%	
INVESTIMENTOS	-1.222	-9.000	0	0	0	0	-9.000	3.968	636,5%	
INVESTIMENTOS	-1.222	-9.000	0	0	0	0	-9.000	3.968	636,5%	
CAIXA GERAL DA OPERAÇÃO	-108.412	-24.703	-29	-23.419	-17.717	8.030	-57.839	63.575	-46,6%	
SALDO FINAL	99.933	5.509	385	996	6.899	28.333	42.122			

III. As despesas operacionais consolidadas totalizaram R\$1.110.189, representando uma queda de 22,4% (redução de R\$51.202). Entre os componentes:

- I. Despesas Administrativas: Apresentaram uma queda de 13,4% (R\$60.208), sinalizando esforços de contenção de gastos administrativos em diversas unidades.
- II. Despesas Comerciais: Redução expressiva de 57,3% (R\$102.308), possivelmente refletindo ajustes na estratégia de vendas ou cortes nas áreas comerciais.
- III. Impostos: Apresentaram uma redução de 38,5% (R\$32.880), reflexo de possíveis ajustes fiscais ou menores volumes tributáveis.

IV. O caixa líquido da operação consolidado apresentou uma melhora significativa de 81,3% (incremento de R\$49.907), encerrando o período com saldo negativo de R\$18.482. A unidade SPK destacou-se com um saldo positivo de R\$11.139, enquanto as demais unidades continuaram registrando déficits.



RELATÓRIO MENSAL DE ATIVIDADES

Fluxo de Caixa Gerencial:

FLUXO DE CAIXA : GERENCIAL	Out-24						nov/24		Out-24	Out-24
	TOTAL	RJ	RJ	RJ	RJ	RJ	TOTAL	Variação		
		SPK	SO	SMA	LYPTUS	N5		Rs	%	
SALDO INICIAL	208.345	30.213	414	24.415	24.617	20.302	99.961			
RECEITA OPERACIONAIS	5.445.623	4.621.222	102.723	511.712	485.710	0	5.721.367	275.744	5,1%	
CUSTOS	-4.114.068	-3.733.598	-33.373	-444.994	-417.695	0	-4.629.660	-1.322.733	12,5%	
CUSTO MERCADORIA	-3.621.298	-3.426.100	-13.505	-364.613	-351.81	0	-4.155.399	-1.241.937	14,7%	
DESPESAS GERAIS DE FABRICAÇÃO	-492.770	-307.498	-19.867	-80.382	-66.514	0	-474.261	-80.796	-3,8%	
DESPESAS OPERACIONAIS	-1.430.182	-876.484	-69.196	-75.422	-85.289	-3.799	-1.110.189	51.202	-22,4%	
DESPESAS ADMINISTRATIVAS	-312.362	-221.143	-15.618	-15.696	-16.345	-1.666	-270.469	60.208	-13,4%	
DESPESAS COMERCIAL	-374.532	-159.630	0	-430	0	0	-160.060	102.308	-57,3%	
DESPESAS COM PESSOAL	-624.365	-445.855	-50.733	-51.795	-67.531	-438	-616.351	-63.198	-1,3%	
PRÓ LABORE	-20.262	0	0	0	-1.412	-1.257	-2.669	-15.235	-86,8%	
IMPOSTOS	-98.661	-49.856	-2.845	-7.501	0	-438	-60.640	-32.880	-38,5%	
CAIXA LÍQUIDO DA OPERAÇÃO	-98.628	11.139	155	-8.704	-17.274	-3.799	-18.482	49.907	-81,3%	
GERAÇÃO DE CAIXA FINANCEIRO	-8.562	-26.843	-184	-14.716	-444	11.829	-30.357	9.701	254,5%	
RECEITA FINANCEIRA	-2.079	-5.417	0	23.506	0	12.000	30.090	12.313	-1547,3%	
DESPESAS FINANCEIRAS	-6.483	-21.426	-184	-38.222	-444	-171	-60.446	-2.612	832,4%	
INVESTIMENTOS	-1.222	-9.000	0	0	0	0	-9.000	3.968	636,5%	
INVESTIMENTOS	-1.222	-9.000	0	0	0	0	-9.000	3.968	636,5%	
CAIXA GERAL DA OPERAÇÃO	-108.412	-24.703	-29	-23.419	-17.717	8.030	-57.839	63.575	-46,6%	
SALDO FINAL	99.933	5.509	385	996	6.899	28.333	42.122			

VI. A geração de caixa financeiro consolidada apresentou uma alta de 254,5% (R\$9.701), totalizando R\$30.357. Os principais fatores foram:

- I. Receitas Financeiras: Registraram um aumento significativo de 1.547,3% (incremento de R\$12.313), impulsionado por ganhos financeiros em SPK e LYPTUS.
- II. Despesas Financeiras: Apresentaram uma alta de 832,4% (incremento de R\$2.612), indicando aumento nos custos relacionados ao financiamento.

O Caixa Geral da operação consolidado encerrou o período com uma queda de 46,6% (redução de R\$63.575), totalizando R\$57.839 negativos. Esse comportamento reflete os impactos combinados das variações em receitas operacionais, custos, despesas financeiras e investimentos.

O Saldo Final consolidado foi de R\$42.122, representando uma redução significativa em relação ao período anterior. A unidade LYPTUS apresentou o melhor desempenho, encerrando com um saldo positivo de R\$28.333.

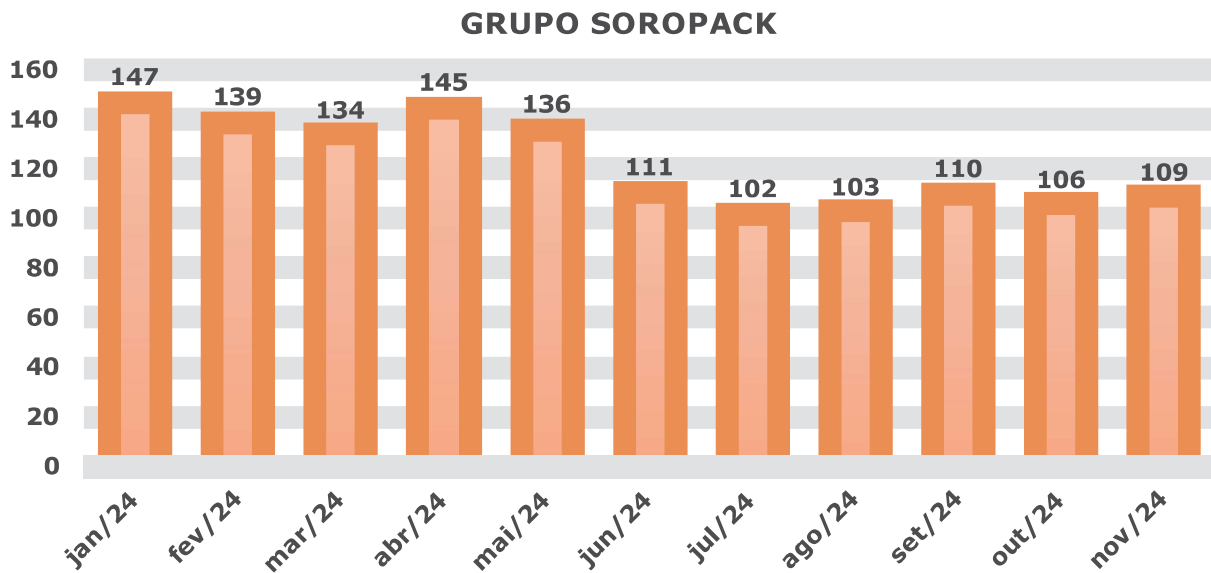


RELATÓRIO MENSAL DE ATIVIDADES

Evolução Quadro de Colaboradores:

A evolução do quadro de funcionários/colaboradores da Recuperanda foi elaborada com base nas informações disponibilizadas em planilha Excel pela Recuperanda. Em nov-24 atualmente seu quadro é composto por 109 funcionários contratados em regime de CLT.

Conforme é demonstrado nos relatórios de fluxo de caixa as Recuperandas, em nov-24, o Grupo Soropack reconheceu como despesas com pessoal o total de R\$ 616.351.





RELATÓRIO MENSAL DE ATIVIDADES

Endividamento:

A partir do Anexo 7 (fls. 280/347) – onde as recuperandas apresentaram a Lista Nominal Completa de Credores em atendimento ao inciso III do art. 51 da Lei nº11.101/2005 – extraímos o seguinte resumo:

Lista de credores	Soropack	N5	SMA Madeiras
	48.187.353,41	787.819,62	2.063.083,96
<i>Classe I</i>	990.499,44	0,00	213.670,77
<i>Classe II</i>	2.279.920,97	0,00	0,00
<i>Classe III</i>	19.215.111,72	705.000,00	645.128,12
<i>Classe IV</i>	350.440,38	0,00	244.730,62
<i>Extra-concursal</i>	20.781.016,70	0,00	0,00
<i>Tributárias</i>	4.570.364,20	82.819,62	959.554,45

Lista de credores	Só Madeiras	Lyptus Madeiras	TOTAL
	2.846.025,58	2.740.256,34	56.624.538,91
<i>Classe I</i>	205.317,21	193.208,38	1.602.695,80
<i>Classe II</i>	1.510.448,14	0,00	3.790.369,11
<i>Classe III</i>	793.672,75	1.382.579,49	22.741.492,08
<i>Classe IV</i>	43.115,39	1.180,00	639.466,39
<i>Extra-concursal</i>	0,00	554.885,80	21.335.902,50
<i>Tributárias</i>	293.472,09	608.402,67	6.514.613,03

Em reunião com as recuperandas, no último dia 02/08/2024, solicitamos a abertura dos passivos circulantes e não circulantes por tipo de credor, de forma a se poder proceder à conciliação dos saldos de passivo com o presente resumo da lista de credores.



RELATÓRIO MENSAL DE ATIVIDADES

Lista mínima de documentos:

Grupo A:		nov/24	
ORD	DOCUMENTO	ENTREGUE S/N	OBSERVAÇÕES
1	Balancos patrimoniais assinados ¹ dos últimos três exercícios encerrados e do ano corrente até o mês de deferimento da Recuperação Judicial (inclusive o Consolidado)	S	
2	Demonstrações de resultados assinadas ² dos últimos três exercícios encerrados e do ano corrente até o mês de deferimento da Recuperação Judicial (inclusive o Consolidado)	S	
3	Balancetes de verificação do ano corrente até o mês de deferimento da Recuperação Judicial	N	
4	Livro razão e livro diário do mês mais recente do ano corrente até o mês de deferimento da Recuperação Judicial	S	
5	Fluxo de caixa gerencial do ano corrente até o mês de deferimento da Recuperação Judicial	S	
6	Movimentações dos bens do Ativo Imobilizado do ano corrente até o mês de deferimento da Recuperação Judicial	N	
7	Nome dos atuais sócios e relação dos pró-labores pagos a cada um deles	N	
8	Extratos Bancários	S	
9	Evolução mensal do quadro de colaboradores (quantidades e valores agregados por área, inclusive pessoas jurídicas e terceirizados) do ano corrente até o mês de deferimento da Recuperação Judicial	S	

Grupo A:		nov/24	
ORD	DOCUMENTO	ENTREGUE S/N	OBSERVAÇÕES
1	Balancos patrimoniais assinados ¹ dos últimos três exercícios encerrados e do ano corrente até o mês de deferimento da Recuperação Judicial (inclusive o Consolidado)	S	
2	Demonstrações de resultados assinadas ² dos últimos três exercícios encerrados e do ano corrente até o mês de deferimento da Recuperação Judicial (inclusive o Consolidado)	S	
3	Balancetes de verificação do ano corrente até o mês de deferimento da Recuperação Judicial	N	
4	Livro razão e livro diário do mês mais recente do ano corrente até o mês de deferimento da Recuperação Judicial	S	
5	Fluxo de caixa gerencial do ano corrente até o mês de deferimento da Recuperação Judicial	S	
6	Movimentações dos bens do Ativo Imobilizado do ano corrente até o mês de deferimento da Recuperação Judicial	N	
7	Nome dos atuais sócios e relação dos pró-labores pagos a cada um deles	N	
8	Extratos Bancários	S	
9	Evolução mensal do quadro de colaboradores (quantidades e valores agregados por área, inclusive pessoas jurídicas e terceirizados) do ano corrente até o mês de deferimento da Recuperação Judicial	S	



RELATÓRIO MENSAL DE ATIVIDADES



Action Administração Judicial
Av. Francisco Matarazzo, 1752
conjunto 313 - Água Branca
CEP 05001-200 - São Paulo/SP

RIO BRANCO
CONSULTORES ASSOCIADOS

Assistente técnico econômico-contábil
Av. Marquês de São Vicente, 446
Conjunto 1206 - Barra Funda
CEP 01239-000 - São Paulo/SP