



RELATÓRIO MENSAL DE ATIVIDADES



RECUPERAÇÃO JUDICIAL

GRUPO SOROPACK

SOROPACK INDÚSTRIA E COMÉRCIO DE PALETES LTDA.

SÓ MADEIRAS LTDA

SMA MADEIRAS LTDA.

LYPTUS MADEIRAS LTDA.

N5 EMPREENDIMENTOS IMOBILIÁRIOS LTDA.

Processo nº 1000236-03.2024.8.26.0354

São Paulo, xxx de xxxxxxxx 2025



RELATÓRIO MENSAL DE ATIVIDADES

ÍNDICE

Considerações Iniciais sobre as recuperandas

Histórico	3
Localização e atividade	4
Estrutura societária e regularidade dos registros	5
Razões da crise	11
Do processamento da recuperação judicial	12
Ativos imobilizados	14
Diligências <i>in loco</i>	23
Cronograma processual	24

Demonstrações contábeis Consolidadas

Análise das demonstrações contábeis consolidadas	25
Soropack - balanço patrimonial	29
Soropack - demonstração de resultados	31
Soropack - índices de liquidez	33
Soropack - Fluxo de Caixa	34
Soropack - evolução quadro de colaboradores	37

Endividamento	38
----------------------	-----------

Questionamentos	39
------------------------	-----------



RELATÓRIO MENSAL DE ATIVIDADES

Considerações Iniciais sobre as Recuperandas:

Histórico

Segundo narrado na petição inicial, o “Grupo Soropack” iniciou sua história em 2002, com a fabricação e comercialização de paletes de madeira. Com o crescimento, e vislumbrando uma oportunidade de mercado, em 2008 o Grupo Soropack abriu a sua primeira serraria, com capacidade para inicial de 1.400 (mil e quatrocentos) metros cúbicos por mês de madeira serrada.

Em 2018 as Requerentes ampliaram a sua linha de produção, com a aquisição de uma nova serraria, localizada em São Miguel Arcanjo/SP, com capacidade de produção de 1.800 (mil e oitocentos) metros cúbicos por mês de madeira serrada.

Buscando qualidade e melhoria contínua para o atendimento de seus clientes, e como forma de solucionar a falta de matéria prima para a manufatura de seus produtos, o Grupo Soropack investiu em ativos florestais e maquinário específico que lhe propiciou produzir insumos para abastecer suas serrarias e a fábrica de paletes.

Hoje, segundo dizem as requerentes, o Grupo Soropack é um dos poucos no Brasil que possui cadeia produtiva integrada, dominando a cadeia como um todo, desde o plantio de florestas, transformação de matéria-prima em produto e entrega, o que lhe permite garantir o fornecimento constante de seus produtos para clientes como Ambev, Coca-Cola, Saint Gobain e Chep do Brasil.



RELATÓRIO MENSAL DE ATIVIDADES

Localização e atividade

Com principal estabelecimento na Comarca de Sorocaba/SP, o Grupo Soropack passou de uma área construída de 800 (oitocentos) m² para 6.000 (seis mil) m², numa área de total 24.000 (vinte e quatro mil) m², hoje, contando, atualmente, com aproximadamente 137 (cento e trinta e sete) colaboradores diretos e 200 (duzentos) indiretos, que, além da constante preocupação com a capacitação profissional, ela oferece restaurante próprio com fornecimento de terceiros em sistema self-service, além de vale transporte, bolsa de estudos e seguro de vida, tudo para aqueles que contribuem com as suas atividades e para o desenvolvimento de seus produtos.

O Grupo Soropack também possui plantas nas cidades de Pilar do Sul – SP (Lyptus Madeiras) e São Miguel Arcanjo – SP (SMA Madeiras), onde as toras de madeira são cortadas e beneficiadas para, futuramente, serem transformadas em paletes pela Soropack.

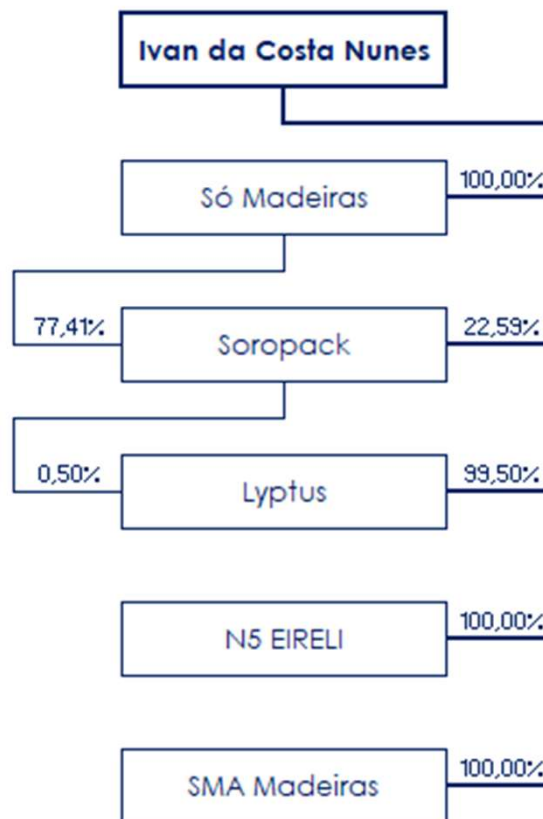
Nessas plantas também há a transformação dos resíduos do corte e beneficiamento em subprodutos (cavaco e pó) que são vendidos a terceiros para utilização como biocombustível, insumos para jardinagem, dentre outras aplicações.



RELATÓRIO MENSAL DE ATIVIDADES

Estrutura Societária e Regularidade dos Registros

Abaixo, a estrutura societária do Grupo Soropack:



Segundo informações obtidas perante a Junta Comercial do Estado de São Paulo – JUCESP, as cinco empresas se encontram regularmente registradas, sendo que sua composição societária está descrita no diagrama acima.



RELATÓRIO MENSAL DE ATIVIDADES

06/08/24, 14:42

about:blank

REPÚBLICA FEDERATIVA DO BRASIL			
CADASTRO NACIONAL DA PESSOA JURÍDICA			
<small>NÚMERO DE INSCRIÇÃO</small> 05.418.144/0001-86 <small>MATRIZ</small>	<small>COMPROVANTE DE INSCRIÇÃO E DE SITUAÇÃO CADASTRAL</small>	<small>DATA DE ABERTURA</small> 20/11/2002	
<small>NOME EMPRESARIAL</small> SOROPACK INDUSTRIA E COMERCIO DE PALETES LTDA			
<small>TÍTULO DO ESTABELECIMENTO (NOME DE FANTASIA)</small> SOROPACK PALETES			<small>PORTE</small> DEMAIS
<small>CÓDIGO E DESCRIÇÃO DA ATIVIDADE ECONÔMICA PRINCIPAL</small> 16.23-4-00 - Fabricação de artefatos de tanoaria e de embalagens de madeira			
<small>CÓDIGO E DESCRIÇÃO DAS ATIVIDADES ECONÔMICAS SECUNDÁRIAS</small> 46.86-9-02 - Comércio atacadista de embalagens 77.39-0-99 - Aluguel de outras máquinas e equipamentos comerciais e industriais não especificados anteriormente, sem operador			
<small>CÓDIGO E DESCRIÇÃO DA NATUREZA JURÍDICA</small> 206-2 - Sociedade Empresária Limitada			
<small>LOGRADOURO</small> AL JOCKEY CLUB DE SOROCABA	<small>NÚMERO</small> 350	<small>COMPLEMENTO</small> *****	
<small>CEP</small> 18.105-125	<small>BAIRRO/DISTRITO</small> CAJURU DO SUL	<small>MUNICÍPIO</small> SOROCABA	<small>UF</small> SP
<small>ENDEREÇO ELETRÔNICO</small> SSOUZA@SOROPACK.COM.BR		<small>TELEFONE</small> (15) 3229-2799	
<small>ENTE FEDERATIVO RESPONSÁVEL (EFR)</small> *****			
<small>SITUAÇÃO CADASTRAL</small> ATIVA		<small>DATA DA SITUAÇÃO CADASTRAL</small> 03/11/2005	
<small>MOTIVO DE SITUAÇÃO CADASTRAL</small>			
<small>SITUAÇÃO ESPECIAL</small> *****		<small>DATA DA SITUAÇÃO ESPECIAL</small> *****	

Aprovado pela Instrução Normativa RFB nº 2.119, de 06 de dezembro de 2022.

Emitido no dia 06/08/2024 às 14:41:53 (data e hora de Brasília).

Página: 1/1



RELATÓRIO MENSAL DE ATIVIDADES

06/08/24, 14:47

about:blank

REPÚBLICA FEDERATIVA DO BRASIL			
CADASTRO NACIONAL DA PESSOA JURÍDICA			
NUMERO DE INSCRIÇÃO 10.296.005/0001-67 MATRIZ	COMPROVANTE DE INSCRIÇÃO E DE SITUAÇÃO CADASTRAL	DATA DE ABERTURA 28/07/2008	
NOME EMPRESARIAL SO MADEIRAS LTDA			
TÍTULO DO ESTABELECIMENTO (NOME DE FANTASIA) SOROPACK MADEIRAS			PORTE EPP
CÓDIGO E DESCRIÇÃO DA ATIVIDADE ECONÔMICA PRINCIPAL 16.10-2-03 - Serrarias com desdobramento de madeira em bruto			
CÓDIGO E DESCRIÇÃO DAS ATIVIDADES ECONÔMICAS SECUNDÁRIAS 47.44-0-02 - Comércio varejista de madeira e artefatos 49.30-2-02 - Transporte rodoviário de carga, exceto produtos perigosos e mudanças, intermunicipal, interestadual e internacional			
CÓDIGO E DESCRIÇÃO DA NATUREZA JURÍDICA 206-2 - Sociedade Empresária Limitada			
LOGRADOURO AL JOCKEY CLUB DE SOROCABA	NUMERO 700	COMPLEMENTO *****	
CEP 18.103-000	BAIRRO/DISTRITO CAJURU DO SUL	MUNICÍPIO SOROCABA	UF SP
ENDEREÇO ELETRÔNICO LEGALIZACAO@VANCREICONTABIL.COM.BR	TELEFONE (15) 3232-2806		
ENTE FEDERATIVO RESPONSÁVEL (EFR) *****			
SITUAÇÃO CADASTRAL ATIVA	DATA DA SITUAÇÃO CADASTRAL 28/07/2008		
MOTIVO DE SITUAÇÃO CADASTRAL			
SITUAÇÃO ESPECIAL *****		DATA DA SITUAÇÃO ESPECIAL *****	

Aprovado pela Instrução Normativa RFB nº 2.119, de 06 de dezembro de 2022.

Emitido no dia **06/08/2024** às **14:46:56** (data e hora de Brasília).

Página: **1/1**



RELATÓRIO MENSAL DE ATIVIDADES

06/08/24, 14:42

about blank

REPÚBLICA FEDERATIVA DO BRASIL			
CADASTRO NACIONAL DA PESSOA JURÍDICA			
NÚMERO DE INSCRIÇÃO 37.096.525/0001-82 MATRIZ	COMPROVANTE DE INSCRIÇÃO E DE SITUAÇÃO CADASTRAL	DATA DE ABERTURA 08/05/2020	
NOME EMPRESARIAL SMA MADEIRAS LTDA			
TÍTULO DO ESTABELECIMENTO (NOME DE FANTASIA) *****			PORTE DEMAIS
CÓDIGO E DESCRIÇÃO DA ATIVIDADE ECONÔMICA PRINCIPAL 16.10-2-03 - Serrarias com desdobramento de madeira em bruto			
CÓDIGO E DESCRIÇÃO DAS ATIVIDADES ECONÔMICAS SECUNDÁRIAS 46.71-1-00 - Comércio atacadista de madeira e produtos derivados 47.44-0-02 - Comércio varejista de madeira e artefatos 49.30-2-01 - Transporte rodoviário de carga, exceto produtos perigosos e mudanças, municipal. 49.30-2-02 - Transporte rodoviário de carga, exceto produtos perigosos e mudanças, intermunicipal, interestadual e internacional			
CÓDIGO E DESCRIÇÃO DA NATUREZA JURÍDICA 206-2 - Sociedade Empresária Limitada			
LOGRADOURO ROD NESTOR FOGACA	NÚMERO SN	COMPLEMENTO KM 163 3	
CEP 18.230-000	BAIRRO/DISTRITO CAPELA SAO ROQUE	MUNICÍPIO SAO MIGUEL ARCANJO	UF SP
ENDEREÇO ELETRÔNICO SSOUZA@SOROPACK.COM.BR		TELEFONE (15) 3012-5291	
ENTE FEDERATIVO RESPONSÁVEL (EFR) *****			
SITUAÇÃO CADASTRAL ATIVA	DATA DA SITUAÇÃO CADASTRAL 08/05/2020		
MOTIVO DE SITUAÇÃO CADASTRAL			
SITUAÇÃO ESPECIAL *****		DATA DA SITUAÇÃO ESPECIAL *****	

Aprovado pela Instrução Normativa RFB nº 2.119, de 06 de dezembro de 2022.

Emitido no dia 06/08/2024 às 14:42:34 (data e hora de Brasília).

Página: 1/1



RELATÓRIO MENSAL DE ATIVIDADES

06/08/24, 14:40

about:blank

REPÚBLICA FEDERATIVA DO BRASIL			
CADASTRO NACIONAL DA PESSOA JURÍDICA			
NUMERO DE INSCRIÇÃO 33.642.842/0001-04 MATRIZ	COMPROVANTE DE INSCRIÇÃO E DE SITUAÇÃO CADASTRAL	DATA DE ABERTURA 16/05/2019	
NOME EMPRESARIAL LYPTUS MADEIRAS LTDA			
TÍTULO DO ESTABELECIMENTO (NOME DE FANTASIA) LYPTUS MADEIRAS			PORTE DEMAIS
CÓDIGO E DESCRIÇÃO DA ATIVIDADE ECONÔMICA PRINCIPAL 16.10-2-04 - Serrarias sem desdobramento de madeira em bruto -Resserragem			
CÓDIGO E DESCRIÇÃO DAS ATIVIDADES ECONÔMICAS SECUNDÁRIAS 16.10-2-03 - Serrarias com desdobramento de madeira em bruto 46.71-1-00 - Comércio atacadista de madeira e produtos derivados 47.44-0-02 - Comércio varejista de madeira e artefatos			
CÓDIGO E DESCRIÇÃO DA NATUREZA JURÍDICA 206-2 - Sociedade Empresária Limitada			
LOGRADOURO R AMADOR BUENO PEREIRA	NUMERO 518	COMPLEMENTO *****	
CEP 18.185-000	BAIRRO/DISTRITO CENTRO	MUNICÍPIO PILAR DO SUL	UF SP
ENDEREÇO ELETRÔNICO SSOUZA@SOROPACK.COM.BR	TELEFONE (15) 9647-0155		
ENTE FEDERATIVO RESPONSÁVEL (EFR) *****			
SITUAÇÃO CADASTRAL ATIVA		DATA DA SITUAÇÃO CADASTRAL 16/05/2019	
MOTIVO DE SITUAÇÃO CADASTRAL			
SITUAÇÃO ESPECIAL *****		DATA DA SITUAÇÃO ESPECIAL *****	

Aprovado pela Instrução Normativa RFB nº 2.119, de 06 de dezembro de 2022.

Emitido no dia 06/08/2024 às 14:40:39 (data e hora de Brasília).

Página: 1/1



RELATÓRIO MENSAL DE ATIVIDADES

06/08/24, 14:43

about:blank

REPÚBLICA FEDERATIVA DO BRASIL			
CADASTRO NACIONAL DA PESSOA JURÍDICA			
NUMERO DE INSCRIÇÃO 18.762.923/0001-46 MATRIZ	COMPROVANTE DE INSCRIÇÃO E DE SITUAÇÃO CADASTRAL	DATA DE ABERTURA 18/02/2013	
NOME EMPRESARIAL NS EMPREENDIMENTOS IMOBILIARIOS LTDA			
TÍTULO DO ESTABELECIMENTO (NOME DE FANTASIA) *****		PORTE DEMAIS	
CÓDIGO E DESCRIÇÃO DA ATIVIDADE ECONÔMICA PRINCIPAL 68.10-2-01 - Compra e venda de imóveis próprios			
CÓDIGO E DESCRIÇÃO DAS ATIVIDADES ECONÔMICAS SECUNDÁRIAS 02.30-6-00 - Atividades de apoio à produção florestal 68.10-2-02 - Aluguel de imóveis próprios			
CÓDIGO E DESCRIÇÃO DA NATUREZA JURÍDICA 206-2 - Sociedade Empresária Limitada			
LOGRADOURO AL JOCKEY CLUBE DE SOROCABA	NUMERO 350	COMPLEMENTO SALA 01	
CEP 18.103-000	BAIRRO/DISTRITO CAJURU DO SUL	MUNICÍPIO SOROCABA	UF SP
ENDEREÇO ELETRÔNICO ssouza@soropack.com.br		TELEFONE (15) 3012-5291	
ENTE FEDERATIVO RESPONSÁVEL (EFR) *****			
SITUAÇÃO CADASTRAL ATIVA		DATA DA SITUAÇÃO CADASTRAL 18/02/2013	
MOTIVO DE SITUAÇÃO CADASTRAL			
SITUAÇÃO ESPECIAL *****		DATA DA SITUAÇÃO ESPECIAL *****	

Aprovado pela Instrução Normativa RFB nº 2.119, de 06 de dezembro de 2022.

Emitido no dia 06/08/2024 às 14:43:24 (data e hora de Brasília).

Página: 1/1



RELATÓRIO MENSAL DE ATIVIDADES

Razões da crise

Segundo as Requerentes, a crise empresarial se deve a uma conjunção de motivos que vão desde a realização de investimentos com os seus próprios recursos, até a entrada de de novos concorrentes e o aumento da competitividade no mercado, obrigando o Grupo Requerente a reduzir preços, além de ter que aumentar os investimentos em *marketing* e com sua equipe comercial, o que diminuiu a sua margem de resultado.

Além disso, sustentam que a escassez de matéria-prima para compra também afetou sua produtividade e seus resultados.

Relatam, ainda, que a situação foi agravada quando, no segundo semestre do ano de 2023, sua principal planta fabril foi paralisada em decorrência da interrupção do fornecimento de energia elétrica por mais de uma semana, em razão de fortes temporais, o que impactou drasticamente na produção, acarretando vultosas perdas financeiras por desistência de clientes devido a prazos de entrega.

Ainda, atribuem à crise financeira nacional, que abruptamente deflagrou uma absurda retração na atividade econômica, refletindo diretamente na atividade industrial do Brasil que, reduziu drasticamente a demanda por produtos das Requerentes, além do aumento nos preços dos fornecedores que prejudicaram a produção e geraram custos adicionais, parte da culpa pela situação enfrentada pelo grupo.



RELATÓRIO MENSAL DE ATIVIDADES

Do processamento da recuperação judicial em consolidação substancial

O Grupo Soropack postulou fosse a presente recuperação judicial processada em consolidação substancial, com a apresentação de um plano de recuperação judicial único, sob o argumento de que as Requerentes são empresas de um mesmo Grupo Empresarial especificadamente voltado ao beneficiamento de madeira e à posterior fabricação de paletes, preenchendo de maneira indistinta os requisitos trazidos pelo art. 69-J da Lei 11.101/2005.”

Quanto à consolidação substancial, diz o artigo 69-J, que trata dos requisitos para sua ocorrência:

- “Art. 69-J O juiz poderá, de forma excepcional, independentemente da realização de assembleia geral, autorizar a consolidação substancial de ativos e passivos dos devedores integrantes do mesmo grupo econômico que estejam em recuperação judicial sob consolidação processual, apenas quando constatar a interconexão e a confusão entre ativos ou passivos dos devedores, de modo que não seja possível identificar sua titularidade sem excessivo dispêndio de tempo ou de recursos, cumulativamente com a ocorrência de, no mínimo, 2 (duas) das seguintes hipóteses:
- I - existência de garantias cruzadas;
- II - relação de controle ou de dependência;
- III - identidade total ou parcial do quadro societário;
- IV - atuação conjunta no mercado entre os postulantes.”



RELATÓRIO MENSAL DE ATIVIDADES

A hipótese prevista no inciso IV foi constada por esta auxiliar quando da diligência realizada em 12/07/2024, quando foi verificada que as empresas possuem atuação conjunta no mercado, sendo que a empresa Soropack é a responsável pela fabricação dos paletes, a empresa N5 Empreendimentos detém a titularidade de imóveis que abrigam as atividades do grupo e as empresas Só Madeiras, SMA Madeiras e Lyptus Madeiras atuam no beneficiamento da madeira bruta, fornecendo a madeira cortada para a própria Soropack e para outros clientes externos.

Além disso, as empresas dividem a mesma administração e, para algumas funções administrativas, até mesmo os mesmos funcionários, ficando evidente a sua atuação conjunta no mercado.

Ainda, todas as 5 (cinco) empresas que compõem o Grupo Soropack têm como controlador o Sr. Ivan da Costa Nunes

Assim, observada a ocorrência de ao menos 2 (duas) das hipóteses previstas na LREF, **e após deferida a consolidação processual**, não haveria óbice para o deferimento do processamento sob consolidação substancial, como opinado pela expert e deferido pelo Juízo da Recuperação Judicial às fls. 2.053/2.059.



RELATÓRIO MENSAL DE ATIVIDADES

Ativos imobilizados

As Recuperandas apresentaram às fls. 948/953 a Relações de bens e direitos integrantes do ativo não circulante a que se refere o art. 51, xi, da lei 11.101/2005. Desta relação constam os bens do ativo circulante das seguintes empresas: Soropack, SMA Madeiras e Lyptus. A contabilidade, contudo, registra ativos imobilizados em todas as cinco empresas, somando um total de R\$ 17.622.097,41 em 31/05/2024, conforme quadro abaixo:

Valores em Reais	31/12/23	31/05/24	Valores em Reais	31/12/23	31/05/24
Soropack Ind. Com. Paletes Ltda.			Lyptus Madeiras Ltda.		
Ativo imobilizado	15.039.417,72	13.771.069,83	Ativo imobilizado	503.505,76	489.921,17
Terrenos	2.545.526,01	2.545.526,01	Terrenos	0,00	0,00
Instalações	686.552,37	692.140,31	Instalações	0,00	0,00
Máquinas e equipamentos	15.198.316,52	15.170.326,29	Máquinas e equipamentos	759.434,13	759.434,13
Móveis e utensílios	51.827,36	51.827,36	Móveis e utensílios	0,00	0,00
Equipamentos de informática	108.552,82	109.474,47	Equipamentos de informática	0,00	0,00
Veículos	5.342.917,37	5.342.917,37	Veículos	0,00	0,00
Benfeitorias em imóveis de terceiros	28.429,45	28.429,45	Benfeitorias em imóveis de terceiros	0,00	0,00
Imobilizado em andamento	6.354,40	24.154,40	Imobilizado em andamento	0,00	0,00
Consórcios em andamento	0,00	0,00	Consórcios em andamento	0,00	0,00
(-) Depreciação acumulada	-8.929.058,58	-10.193.725,83	(-) Depreciação acumulada	-255.928,37	-269.512,96
Só Madeiras Ltda.			N5 Emp. Imobiliários Ltda.		
Ativo imobilizado	176.228,00	175.754,91	Ativo imobilizado	3.184.681,22	3.131.914,63
Terrenos	0,00	0,00	Terrenos	2.020.000,00	2.020.000,00
Instalações	1.490,00	1.490,00	Instalações	75.860,63	75.860,63
Máquinas e equipamentos	165.152,36	171.651,55	Máquinas e equipamentos	1.285.024,25	1.285.024,25
Móveis e utensílios	0,00	0,00	Móveis e utensílios	0,00	0,00
Equipamentos de informática	0,00	0,00	Equipamentos de informática	1.820,00	1.820,00
Veículos	0,00	0,00	Veículos	60.000,00	60.000,00
Benfeitorias em imóveis de terceiros	0,00	0,00	Benfeitorias em imóveis de terceiros	0,00	0,00
Imobilizado em andamento	0,00	0,00	Imobilizado em andamento	0,00	0,00
Consórcios em andamento	43.698,55	43.698,55	Consórcios em andamento	0,00	0,00
(-) Depreciação acumulada	-34.112,91	-41.085,19	(-) Depreciação acumulada	-258.023,66	-310.790,25
SMA Madeiras Ltda.			CONSOLIDADO		
Ativo imobilizado	49.900,22	53.436,87	Ativo imobilizado	18.953.732,92	17.622.097,41
Terrenos	0,00	0,00	Terrenos	4.565.526,01	4.565.526,01
Instalações	518,99	518,99	Instalações	764.421,99	770.009,93
Máquinas e equipamentos	53.861,49	53.861,49	Máquinas e equipamentos	17.461.788,75	17.440.297,71
Móveis e utensílios	292,94	292,94	Móveis e utensílios	52.120,30	52.120,30
Equipamentos de informática	0,00	6.102,41	Equipamentos de informática	110.372,82	117.396,88
Veículos	0,00	0,00	Veículos	5.402.917,37	5.402.917,37
Benfeitorias em imóveis de terceiros	0,00	0,00	Benfeitorias em imóveis de terceiros	28.429,45	28.429,45
Imobilizado em andamento	0,00	0,00	Imobilizado em andamento	6.354,40	24.154,40
Consórcios em andamento	0,00	0,00	Consórcios em andamento	43.698,55	43.698,55
(-) Depreciação acumulada	-4.773,20	-7.338,96	(-) Depreciação acumulada	-9.481.896,72	-10.822.453,19



RELATÓRIO MENSAL DE ATIVIDADES

Ativos imobilizados

Soropack – parte 1: fls. 953 dos autos



Razão Social:	SOROPACK INDUSTRIA E COMERCIO DE PALITES LTDA	
Endereço:	ALAMEDA JOCKEY CLUB DE SOBOCABA, 350	CNPJ 05.418.144/000188
Cajuru do Sul	Sorocaba - SP CEP 18105-125	Insc Est 889.500.007-110

Item	Placa	Marca	Modelo de descrição	Ano	Med	Renavam
2	F14-7516	SCANIA	Caminhão P-360 8 6X2 Cabine estendida Falcão 8col	2015	2018	05129981932
3	64V9556	VOLVO	Caminhão FH 24 340 54000 700 TUR 8M	2011	2021	05189027715
4	F8C-6617	VOLVO	Caminhão FH 540 6X4 6400 180018K (8eixo) (35) Cabine estendida	2017	2018	05146298663
5	87W-8276	MBTAL/SP	SEMI REBOQUE FLORESTAL 2E	2021	2022	05176284292
6	87W-7066	MBTAL/SP	SEMI REBOQUE FLORESTAL 2E	2021	2022	05176416812
7	87S-5364	MANOCM	SEMI REBOQUE ABERTO 2E	2008	2021	06747561117
8	87S-5347	MANOCM	SEMI REBOQUE ABERTO 2E	2008	2020	06738588613
9	C8C-582	LIBRELATO	CARROCEM ABERTA - SEM REBOQUE	2022	2023	15200238001
10	58-1127	MERCEDIS	TRANSP DE TORNA Cabine estendida	2001	2021	1288565720
11	68T-9287	MAROS	TRANSP DE TORNA	2001	2021	6394747353
12	68D-1111	MAROS	TRANSP DE TORNA	2002	2023	1421299600
13	68A-2206	MERCEDIS	MERCEDIS BENZ AXOR 824 6X4 TRANSP DE TORNA Cabine estendida	2002	2022	1421016218
14	F2P-1086	SCANIA	CAMBIAÇO ABERTA/CABINE ESTENDIDA	2002	2022	1481767827
15	F2P-7401	SCANIA	CAMBIAÇO ABERTA/CABINE ESTENDIDA	2002	2022	1481651592
16	F2L-8952	MERCEDIS	MERCEDIS BENZ AXOR 1344 6X4 TRANSP DE TORNA Cabine estendida	2002	2022	1510518435
17	F8C-6617	VOLVO	CAMBIAÇO FH 540 6X4/CABINE ESTENDIDA	2017	2018	1510080410
18	70L-6724	MERCEDIS	M. BENZ AXOR 1344 6X4 TRANSP DE TORNA Cabine estendida	2002	2022	1521340705
19	F8W-7236	SCANIA	CAMBIAÇO ROLLON ROLL OFF (ESTENDIDA) P/60 68X2	2015	2023	1622967332
20	LWAK39		Micro onibus	2008	2009	
21	CG6115	FAT	Mini Lin L6 Fire Flex 4p	2005	2008	1730047007
22	LRK2218	Volkswagen	SMAROK CD 464 8p	2013	2014	
23	1117686	FAT	LIND HELL 800 1000000V 1.0 8v (flex) 4p	2013	2013	
24	F0K3887	FAT	STRADA WORKING HARD 1.4 FIRE FLEX 8V CS	2018	2018	1181795088
25	F0K7128	FAT	STRADA WORKING HARD 1.4 FIRE FLEX 8V CS	2020	2021	1780277620
26	F811271	FORD	Fordor cabine dupla 1.6000000V - F170 8 VITAS	2000	2021	1791878385
27	F1X8034	FAT	LIND FIRE ECONOMY 1.8 8v (flex) 2p	2013	2013	1871428995
28	CRK8334	Volkswagen	SMAROK CD 464 S	2013	2013	158330933
29	C8D56	Nissan	FRONTIER XL 4x4 2.8 TDI 06x 4p CD	2007	2008	546287933
30	LVK2518	FAT	Strada Adventure mod. Locker, motor 1.8	2013	2014	
31	GAM-1142	FAT	STRADA WORKING HARD 1.4 FIRE FLEX 8V CS	2018	2018	1181747290
32	FAC-8426	MERCEDIS	Accele 4 cilindro	2021	2021	1776218292



RELATÓRIO MENSAL DE ATIVIDADES

Ativos imobilizados

Soropack – parte 2: fls. 953 dos autos

MAQUINAS/EQUIPAMENTOS				
Item	ADQUIÇÃO	NUM. NT	DESCRIÇÃO	FORNECEDOR
1	23/01/2017	4304	MÁQUINA PARA MONTAGEM AUTOMÁTICA	GIACOMELLI INDUSTRIA DE MAQUINAS LTDA
2	23/01/2017	4278	MÁQUINA PARA MONTAGEM AUTOMÁTICA	GIACOMELLI INDUSTRIA DE MAQUINAS LTDA
3	23/01/2017	17883	EMPLACADORA TOYOTA	TOYOTA WAFF. HANDELING MERC. IND E COM DE SOL. LTDA
4	23/01/2017	17884	EMPLACADORA TOYOTA	TOYOTA WAFF. HANDELING MERC. IND E COM DE SOL. LTDA
5	30/04/2018	200846	SARABITO PARA PALETE REBOLANTE E USAR TUDO	COMERCIAL IND. COM. PRODUTOS SIDERURGICOS LTDA
6		INDO V&V20	CARRIÃO PARA DE ROSAS	MARCA KONATHU
7		INDO V&V21	CARRIÃO PARA DE ROSAS	MARCA KONATHU
8	14/05/2018	493	CONTINENTE MIPRESSER COM ROLETES DE MANGUEIRA	MULTIROLA IND E COM DE IMPLEMENTOS ROD. LTDA
9	03/06/2012	458	MÁQUINA CHAMPADORA DE BOSEMS MODELO D-8150	BENEDITO AGROS PRODUCO TAGUARIAN
10	31/05/2012	474	PLANA BICO E ZENNA MODELO WEN C (ARMA) 0010	
11	06/01/2012	1361	DESTOPADORA AUTOMÁTICA DO 200 BORG	IRMÃOS DALLASORA LTDA
12	24/01/2018	2278	PLACAR P/L 430/736 MC PRO-CONCRETO, FERRAS, MARCA LIPPEL, ANO 2018	LIPPEL ENGENHARIA E EQUIPAMENTOS E REU E MI
13	15/11/2018	2521	GRUELA COM DISCADOR TRASEIRO E COM PISO MÓVEL HYVA	JOSE BROCHERIA IMPLEMENTOS RODOVARIOS EIRELI
14	13/01/2015	6788	EMPLACADORA OFF ROAD TRACÇÃO 4 X 2	MOVA-INDUSTRIA DE EQUIPAMENTOS PARA MOVIMENTAÇÃO
15	23/04/2019	7287	GRUELA COM DISCADOR TRASEIRO ATRAVÉS DO PISO MÓVEL	JOSE BROCHERIA IMPLEMENTOS RODOVARIOS EIRELI
16	04/01/2014	7814	CARRIÃO PARA DE ROSAS	MOTOCARMA - MAQUINAS E IMPLEMENTOS LTDA
17	11/11/2010	8209	EMPLACADORA MÓVIL BOKVISTEVA 402 OFF ROAD SUTTON	MOVA-INDUSTRIA DE EQUIPAMENTOS PARA MOVIMENTAÇÃO
18	16/08/2012	9284	EMPLACADORA MÓVIL CILINDRO/ROLYTES 2 57 TR 4 18 MAIO 2012	MOVA-INDUSTRIA DE EQUIPAMENTOS PARA MOVIMENTAÇÃO
19	21/11/2018	11347	GRUELA FLORESTAL H408T 5528 US-SOBE TRATOR	H FORT EQUIPAMENTOS AGRICOLAS E LTDA
20	23/01/2012	18379	AUTO CARRIÃO COM CARRETA OFF SET E CARRIÃO FLORESTAL H408T 7700	H FORT EQUIPAMENTOS AGRICOLAS E LTDA
21	15/01/2014	28255	TRATOR AGRÍCOLA SOBRE ROSAS	SHARK TRACTORS E PEÇAS LTDA
22	20/11/2012	21618	TRATOR AGRÍCOLA DE RODAS MARCA/MODELO CASE DE PLANA 240 484, ANO	CAGE
23	01/08/2015	39898	RETRORCIVADORA 233L 484 ANO/10/12 2015	WIBRELA EQUIPAMENTOS PESADOS S/A
24	01/08/2015	34230	FORFANEIRO 23200	JOHN DEERE EQUIPAMENTOS DO BRASIL LTDA
25	01/08/2015	34231	HARVESTER DE PNEU 32700	JOHN DEERE EQUIPAMENTOS DO BRASIL LTDA
26	01/08/2015	34246	HARVESTER JOHN DEERE 23440	JOHN DEERE EQUIPAMENTOS DO BRASIL LTDA
27	01/08/2015	34247	CARRETO FLORESTAL HARVESTER 2000	JOHN DEERE EQUIPAMENTOS DO BRASIL LTDA
28	13/08/2015	175115	CARRIÃO PARA ROSAS	BARRO MAQUINAS S/A
29	02/05/2014	2213	LINHA DE MONTAGEM DE PALETE AUTOMATIZADA 1000 LT 411308	MADGOM COMERCIO DE MAQUINAS LTDA

IVAN DA COSTA
NUNES:14975618842

Assinado de forma digital por IVAN DA COSTA NUNES:14975618842
Data: 2024.06.28 18:36:09 -0300'



RELATÓRIO MENSAL DE ATIVIDADES

Ativos imobilizados



Lista de maquinas e equipamentos

Manutenção

- 1 container 40 pés alocando a manutenção
- 1 Afiador de faca marca Lippel
- 1 Afiador de Serra marca Águia
- 1 Furadeira de bancada
- 1 morsa
- 1 máquina de solda de eletrodo
- 1 lixadeira grande
- 1 furadeira
- 1 lavadora alta pressão

Produção

- 1 Maquina serra circular bloqueadeira de tora Quadrupla
- 1 Maquina serra circular múltipla 2 eixos
- 1 Destopadeira de corrente 3 vias
- 1 Maquina serra circular bloqueadeira de tora Dupla
- 1 Maquina serra circular múltipla 1 eixo
- 1 Destopadeira de corrente 3 vias
- 1 Maquina Serra circular Refiladeira Milenium marca vantec
- 1 Maquina serra circular desdobro horizontal Milenium marca vantec
- 1 Destopadeira de corrente 3 vias
- 1 Picador de Madeira 500 x 250 marca serena
- 1 Peneira Classificadora de pó de madeira
- 1 Empilhadeira a diesel MX25 Marca Movix
- 1 Carregadeira de rodas WA 200 Komatsu com implementos Saur (garra, garfo paleteiro, engate rápido)
- 1 Tanque de combustível 6000 litros

Na produção, temos as mesas de tora, calha principal, calhas das destopadeiras, cavaco e pó

Refeitório

- 1 marmiteiro
- 1 geladeira antiga
- 1 armário 16 portas para funcionários

fls. 951

Este documento é cópia do original, assinado digitalmente por LUIZ GUSTAVO BACELAR e Tribunal de Justiça do Estado de São Paulo, protocolado em 01/07/2024 às 12:16, sob o número WA11024700066040. Para conferir o original, acesse o site <https://esaj.tjsp.jus.br/pastadigital/pg/abrirConferenciaDocumento.do>, informe o processo 1000236-03.2024.8.26.0354 e código DdM3.w8VJ.



RELATÓRIO MENSAL DE ATIVIDADES

Ativos imobilizados

Escritório
2 notebooks
1 impressora
16 Câmeras, DVR e TV
2 nobreaks
1 Relógio de ponto
1 microondas

Moveis de escritório
4 mesas
12 cadeiras diversas
1 armário arquivo

IVAN DA
COSTA
NUNES:14975
618842

Assinado de forma
digital por IVAN DA
COSTA
NUNES:14975618842
Data: 2024.03.25
18:32:22 -01'00'

SMA MADEIRAS LTDA
ROD NESTOR FOGACA - KM 163 3
Capela S Roque – CEP 18230-000
S. Miguel Arcanjo - SP
CNPJ 37.096.525/0001-82
Ins Est 650.107.054.110

fls. 052

Este documento é cópia do original, assinado digitalmente por LUIZ GUSTAVO BACELAR e Tribunal de Justiça do Estado de São Paulo, protocolado em 01/07/2024 às 12:16, sob o número W41024700066040
Para conferir o original, acesse o site <https://esaj.tjsp.jus.br/pastadigital/p/abr/ConferenciaDocumento.do>, informe o processo 1000.236-03.2024.8.26.0354 e código DaM3w6VJ.



RELATÓRIO MENSAL DE ATIVIDADES

Ativos imobilizados

fls. 949

Lyptus

SERRARIA 1

QT	DESCRIÇÃO DO PRODUTO	MARCA	MOTOR PRINCIPAL
1	Elevação das maquinas, passarelas e guarda corpos	FM maquinas	
1	Picador + esteira de entrada + esteira de saída de pó e	Vantec	60CV
1	Peneira de disco (pó de madeira)	FM maquinas	5 CV
2	Mesa transportadora de tora	METSO/FMMAQUIN	9CV
1	Quadupla	Scwab	90CV
1	Centrador de tora	Vantec	
1	Multilamina 02 eixo	Mendes	125CV
1	Destopadeira 03 vias	Metalugica labaki	15CV
1	Refiladeira	ITAMAQ	25CV
1	Reserra	FM maquinas	30CV
1	Destopadeira 03 vias	Metalugica labaki	15CV
1	Conjunto de calha de pó e cavaco	Goldoni	20CV
1	Conjunto de linhas de automação de processo	FM maquinas	
1	Painel eletrico e cabos e eletrocalhas		
1	Compressor	Schulz	10CV
1	Linha de ar comprimido PPR		
1	Afiador de faca	FM maquinas	3CV
1	Afiador de widea	Mensen	0,25CV

SERRARIA 2

1	Elevação das maquinas, passarelas e guarda corpos	FM maquinas	
1	Picador + esteira de entrada + esteira de saída de pó e	Nicoletti	60CV
1	Peneira de disco	FM maquinas	5CV
1	Mesa transportadora de tora	Vantec	7,5CV
1	Quadupla	Vantec	100CV
1	Centrador de tora	Vantec	
1	Multilamina 01 eixo	Vantec	75CV
1	Destopadeira 03 vias	FM maquinas	15CV
1	Refiladeira	FM maquinas	25CV
1	Reserra	FM maquinas	30CV
1	Conjunto de calha de pó e cavaco	Goldoni	21CV
1	Conjunto de automação de processo	Vantec	1,5CV
1	Painel eletrico e cabos e eletrocalhas		
1	Compressor	Chiaperine	10CV
1	Linha de ar comprimido PPR		
1	Pá carregadeira	XCMG	350KV
1	Conjunto frontal de garra + concha + garfo paleiro	Lufer	
1	Tanque de diesel 6.000 litros	Agrosys	
6	PREGADEIRAS CN55 PACAR	Pacar	
1	Padrão de baixa tensão 300kwa		
1	Cabos de alimentação das 2 serrarias		
1	Motor 60cv emprestado para soropack		

Este documento é cópia do original, assinado digitalmente por LUIZ GUSTAVO BACELAR e Tribunal de Justiça do Estado de São Paulo, protocolado em 01/07/2024 às 12:16, sob o número W41024700066040. Para conferir o original, acesse o site <https://eajj.jus.br/passeadigital/pgrabin/ConferenciaDocumento.do>, informe o processo 1000.236-03.2024.8.26.0354 e código doM3w6VJ.



RELATÓRIO MENSAL DE ATIVIDADES

Ativos imobilizados

fls. 950

1	Motor 50cv BAIXA ROTAÇÃO		
1	Motor 25 BAIXA ROTAÇÃO		
1	Motor 30 ALTA ROTAÇÃO		
1	Motor 5 cv BAIXA ROTAÇÃO		
2	Motor 3cv BAIXA ROTAÇÃO		
2	Motor 1cv BAIXA ROTAÇÃO		
1	REDUTOR MR7		
1	REDUTOR MR6		
1	Ferramental de disco de widea e Faca		
1	Sistema de monitoramento	16 cameras	
1	Banho para tratamento exportação construção propria		
1	Escritorio, refeitório, baia de cavaco, baia de pó, Berço de		

IVAN DA COSTA
NUNES:149756
18842

LYPTUS MADEIRAS LTDA

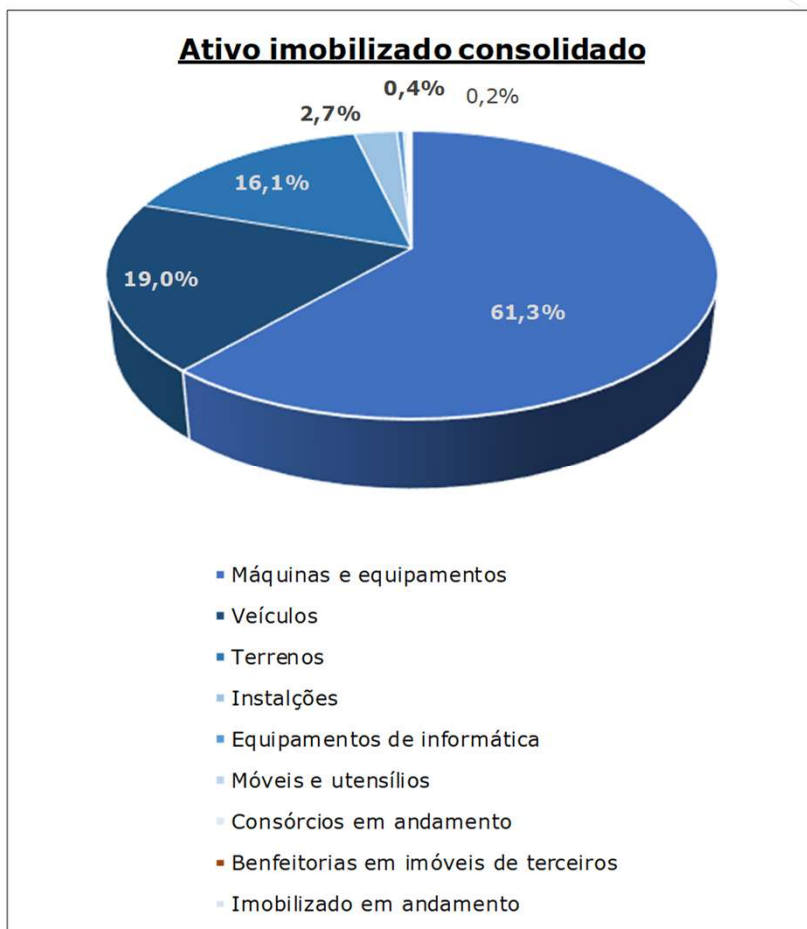
CNPJ 33.642.842/0001-04 Ins Est 527.045.668.116
RUA AMADOR BUENO PEREIRA, 518, Pilar do Sul CEP 18185-000

Este documento é cópia do original, assinado digitalmente por LUIZ GUSTAVO BACELAR e Tribunal de Justiça do Estado de São Paulo, protocolado em 01/07/2024 às 12:16, sob o número WA11024700066040. Para conferir o original, acesse o site <https://esaj.tjsp.jus.br/pastadigital/pg/abrirConferenciaDocumento.do>, informe o processo 1000.236-03.2024.8.26.0354 e código DdM3.wVJ.



RELATÓRIO MENSAL DE ATIVIDADES

Os balanços patrimoniais do Grupo Soropack em 31/05/2024, *sem considerar o desconto da depreciação acumulada*, apresentam saldos contábeis que somam um ativo imobilizado consolidado de R\$ 28.444.550,60, sendo R\$ 17.440.297,71 em **Máquinas e equipamentos** (61,3%), R\$ 5.402.917,37 em **Veículos** (19,0%), R\$ 4.565.526,01 em **Terrenos** (16,1%), que somados representam 96,4% do total contabilizado. Vale resfrisar que do total do ativo imobilizado contabilizado foram apresentadas três relações de ativos que perfazem somente 81,2% do total.



Valores em Reais	31/05/24	
Ativo imobilizado	28.444.550,60	100,0%
Máquinas e equipamentos	17.440.297,71	61,3%
Veículos	5.402.917,37	19,0%
Terrenos	4.565.526,01	16,1%
Instalações	770.009,93	2,7%
Equipamentos de informática	117.396,88	0,4%
Móveis e utensílios	52.120,30	0,2%
Consórcios em andamento	43.698,55	0,2%
Benfeitorias em imóveis de terceiros	28.429,45	0,1%
Imobilizado em andamento	24.154,40	0,1%



RELATÓRIO MENSAL DE ATIVIDADES

Valores em Reais	31/05/24		Soropack	Só Madeiras	SMA Madeiras	Lyptus	N5 Empreend.
Ativo imobilizado	28.444.550,60	100,0%	23.964.795,66	216.840,10	60.775,83	759.434,13	3.442.704,88
Máquinas e equipamentos	17.440.297,71	61,3%	15.170.326,29	171.651,55	53.861,49	759.434,13	1.285.024,25
Veículos	5.402.917,37	19,0%	5.342.917,37	0,00	0,00	0,00	60.000,00
Terrenos	4.565.526,01	16,1%	2.545.526,01	0,00	0,00	0,00	2.020.000,00
Instalações	770.009,93	2,7%	692.140,31	1.490,00	518,99	0,00	75.860,63
Equipamentos de informática	117.396,88	0,4%	109.474,47	0,00	6.102,41	0,00	1.820,00
Móveis e utensílios	52.120,30	0,2%	51.827,36	0,00	292,94	0,00	0,00
Consórcios em andamento	43.698,55	0,2%	0,00	43.698,55	0,00	0,00	0,00
Benfeitorias em imóveis de terceiros	28.429,45	0,1%	28.429,45	0,00	0,00	0,00	0,00
Imobilizado em andamento	24.154,40	0,1%	24.154,40	0,00	0,00	0,00	0,00
Ativo imobilizado			84,3%	0,8%	0,2%	2,7%	12,1%
Máquinas e equipamentos			87,0%	1,0%	0,3%	4,4%	7,4%
Veículos			98,9%	0,0%	0,0%	0,0%	1,1%
Terrenos			55,8%	0,0%	0,0%	0,0%	44,2%
Instalações			89,9%	0,2%	0,1%	0,0%	9,9%
Equipamentos de informática			93,3%	0,0%	5,2%	0,0%	1,6%
Móveis e utensílios			99,4%	0,0%	0,6%	0,0%	0,0%
Consórcios em andamento			0,0%	100,0%	0,0%	0,0%	0,0%
Benfeitorias em imóveis de 3 ^{os}			100,0%	0,0%	0,0%	0,0%	0,0%
Imobilizado em andamento			100,0%	0,0%	0,0%	0,0%	0,0%

Considerando as três maiores rubricas do ativo imobilizado, que representam 96,4% do total do ativo imobilizado, a Soropack tem participação no total dos saldos de 87,0% em **Máquinas e equipamentos** e 98,9% em **Veículos**, sendo estes os bens essenciais à operação do Grupo, além de 55,8% em **Terrenos**.

Ao longo do processamento da recuperação judicial, caberá a esta auxiliar solicitar maiores explicações sobre os **Terrenos** que tem saldo de 44,2% na N5 Empreendimentos, única empresa não envolvida diretamente na operação.

Para a elaboração dos próximos relatórios é necessário que as empresas Só Madeiras e N5 Empreendimentos apresentem a relação de itens do ativo imobilizado.



RELATÓRIO MENSAL DE ATIVIDADES

Diligências *in loco*

A primeira diligencia *in loco* foi realizada no dia 12/07/2024, a fim de cumprir a determinação judicial de constatação prévia, esta auxiliar esteve no endereço do principal estabelecimento das requerentes das Requerentes, localizado na Alameda Jockey Club de Sorocaba, 350, Cajuru do Sul, Sorocaba - SP, CEP 18105-125, no dia 12/07/2024, às 11h00, onde funciona a sede administrativa de todas as requerentes.

Também esteve nos seguintes endereços: (i) LYPTUS MADEIRAS LTDA., Rua Amador Bueno Pereira, 518, Centro, Pilar do Sul – SP, CEP 18185-000; (ii) SÓ MADEIRAS LTDA., Alameda Jockey Club de Sorocaba, 700, Cajuru do Sul, Sorocaba - SP, 18105-125; (iii) SMA MADEIRAS LTDA., Rodovia Nestor Fogaca, SN, km 163, São Miguel Arcanjo – SP, CEP 18230-000.

Deferida a recuperação judicial, realizou nova diligência *in loco* na sede do Grupo Soropack, no dia 02/08/2024, às 10h30, acompanhada de sua equipe, ocasião em que foi recebida pelo sócio das recuperandas, pelo patrono da requerente e pelos consultores financeiros.

Em ambas as oportunidades foi constatado *in loco* o funcionamento do Grupo requerente, bem como foram realizados questionamentos complementares e o alinhamento do fluxo de trabalho e de fornecimento dos documentos para fiscalização e confecção dos RMAs.



RELATÓRIO MENSAL DE ATIVIDADES

Cronograma processual

RECUPERAÇÃO JUDICIAL "GRUPO SOROPACK"

Data	Movimento/ato processual	Lei 11.101/2005
28/06/2024	Distribuição do pedido de RJ	-
23/07/2024	Deferimento do Processamento da RJ	Art. 52
25/07/2024	Termo de Compromisso da Administração Judicial	Art. 33
26/07/2024	Publicação do Deferimento do Processamento da RJ	-
15/08/2024	Publicação do Edital de Convocação de Credores - 1ª Lista (DJe)	Art. 52 § 1º
23/09/2024	Prazo Fatal para apresentação das Habilitações/Divergências administrativas (15 dias da publicação do Edital de Convocação de Credores)	Art. 7º § 1º
07/11/2024	Prazo fatal para apresentação da Relação de Credores do AJ (45 dias do término do prazo para apresentação das habilitações ed divergências administrativas)	Art. 7º § 2º
26/09/2024	Prazo fatal para apresentação do Plano de Recuperação Judicial (60 dias da publicação da decisão de deferimento do processamento da RJ)	Art. 53
-	Publicação do Edital contendo a Relação de Credores do AJ	Art. 7º § 2º
-	Publicação do Edital de Apresentação do Plano de Recuperação Judicial	Art. 53
-	Prazo Fatal para apresentação das Impugnações judiciais - 10 dias da publicação do Edital contendo a lista de credores do AJ	Art. 8º
-	Publicação do Edital - Convocação AGC (DJe)	Art. 36
	Assembleia Geral de Credores - 1ª Convocação	Art. 36, I
	Assembleia Geral de Credores - 2ª Convocação	Art. 36, I
24/01/2024	Encerramento do <i>Stay Period</i> (dia útil seguinte ao 180º dia da publicação da decisão de deferimento do processamento da RJ)	Art. 6º § 4º



RELATÓRIO MENSAL DE ATIVIDADES



DEMONSTRAÇÕES CONTÁBEIS CONSOLIDADAS





RELATÓRIO MENSAL DE ATIVIDADES

GRUPO SOROPACK - Balanço Patrimonial – Ativo Circulante – Consolidado

O Ativo Circulante apresentou uma redução de R\$ 1.631.650,88, equivalente a 8%, passando de R\$ 20.463.317,08 em dezembro para R\$ 18.831.666,20 em janeiro de 2025.

- Destaque para a queda de 37,5% no Disponível (queda de R\$73.643,66), para a queda de 15,9% nos Impostos a Recuperar (queda de R\$925.927,54) e para a redução de 13,5% nos estoques (baixa de R\$ 860.414,83). Por outro lado, houve uma alta de 8,8% nos clientes Intercompany (alta de R\$260.396,75) e uma alta de 2,9% nas Contas a Receber (alta de R\$107.788,74).

As demais rubricas do ativo circulante apresentaram variações imateriais em relação à variação do ativo total.

SOROPACK INDÚSTRIA E COMÉRCIO DE PALETES LTDA.

Ativo total

janeiro-25

Valores em Reais	31-dez-24	31-jan-25	part. %	dez-24 jan-25	
				var. valor	var. %
Ativo circulante	20.463.317,08	18.831.666,20	50,5%	-1.631.650,88	-8,0%
Disponível	196.166,32	122.522,66	0,3%	-73.643,66	-37,5%
Caixa geral	39.838,76	39.838,76	0,1%	0,00	0,0%
Depósitos bancários à vista	125.842,37	57.434,25	0,2%	-68.408,12	-54,4%
Aplicações financeiras	30.485,19	25.249,65	0,1%	-5.235,54	-17,2%
Contas a receber	3.719.854,95	3.827.643,69	10,3%	107.788,74	2,9%
Clientes Intercompany	2.975.609,96	3.236.006,71	8,7%	260.396,75	8,8%
Impostos a Recuperar	5.809.938,99	4.884.011,45	13,1%	-925.927,54	-15,9%
Estoques	6.375.692,61	5.515.277,78	14,8%	-860.414,83	-13,5%
Créditos com Terceiros	93.184,43	93.184,43	0,2%	0,00	0,0%
Adiantamento a Fornecedor	904.771,23	752.737,83	2,0%	-152.033,40	-16,8%
Adiantamento a Funcionário	49.415,07	61.598,13	0,2%	12.183,06	24,7%
IRPJ e CSLL Saldo Negativo	0,00	0,00	0,0%	0,00	ND
IRPJ e CSLL Diferido	26.741,34	26.741,34	0,1%	0,00	0,0%
Depósito Judicial	39.327,61	39.327,61	0,1%	0,00	0,0%
Depósito Recursal	10.000,00	10.000,00	0,0%	0,00	0,0%
Crédito com Coligadas	262.614,57	262.614,57	0,7%	0,00	0,0%

17,5



RELATÓRIO MENSAL DE ATIVIDADES

GRUPO SOROPACK - Balanço Patrimonial - Ativo Não Circulante - Consolidado

O Ativo Não Circulante, que representa 49,5% do ativo total, registrou uma queda de 1,4% (queda de R\$267.675,67) sendo essa queda influenciadas pelas rubricas:

- Imobilizado: Apresentou uma queda de 1,7% (queda de R\$267.675,67), impactado principalmente pela alta na depreciação acumulada de 2,2% (alta de R\$274.521,33).

A Ativo total da Recuperanda sofreu uma queda de 4,8% (redução de R\$1.899.326,55), totalizando R\$37.278.109,15. Essa redução é reflexo das variações observadas no ativo circulante e no imobilizado, bem como do aumento na depreciação acumulada.

SOROPACK INDÚSTRIA E COMÉRCIO DE PALETES LTDA.

Ativo total

janeiro-25

Valores em Reais	31-dez-24	31-jan-25	part. %	dez-24	jan-25
				var. valor	var. %
Ativo não circulante	18.714.118,62	18.446.442,95	49,5%	-267.675,67	-1,4%
REALIZÁVEL A LONGO PRAZO	2.591.801,86	2.591.801,86	7,0%	0,00	0,0%
Título de Capitalização	360.000,00	360.000,00	1,0%	0,00	0,0%
Consórcios	2.041.573,89	2.041.573,89	5,5%	0,00	0,0%
Créditos com coligadas	0,00	0,00	0,0%	0,00	ND
Créditos com Terceiros	0,00	0,00	0,0%	0,00	ND
Previdência Privada	146.529,42	146.529,42	0,4%	0,00	0,0%
Investimentos	0,00	0,00	0,0%	0,00	ND
Participação em Coligadas	0,00	0,00	0,0%	0,00	ND
Consórcio em Andamento	43.698,55	43.698,55	0,1%	0,00	0,0%
Imobilizado	16.122.316,76	15.854.641,09	42,5%	-267.675,67	-1,7%
(-) Depreciação Acumulada	-12.614.641,06	-12.889.162,39	-34,6%	-274.521,33	2,2%
Ativo total	39.177.435,70	37.278.109,15	100,0%	-1.899.326,55	-4,8%

FONTE: demonstrações contábeis apresentadas pela Recuperanda



RELATÓRIO MENSAL DE ATIVIDADES

GRUPO SOROPACK - Balanço Patrimonial – Passivo Consolidado

O passivo circulante, que representa 54,2% do passivo total, apresentou uma queda de 6,3% (redução de R\$1.263.291,45). Os destaques das variações incluem:

- Fornecedores: Houve uma queda de 38,8% (redução de R\$ 461.443,99), representando uma menor exposição a dívidas com fornecedores de curto prazo
- Fornecedores Intercompany: Tiveram uma baixa de 15,5% (queda de R\$488.983,80), refletindo menor exposição com fornecedores do mesmo grupo.
- Obrigações Tributárias: Registraram uma queda de 29,5% (redução de R\$923.805,66), indicando um decréscimo nos passivos fiscais.
- Empréstimos e Financiamentos: Apresentaram uma alta de 6,1% (aumento de R\$477.289,25).

As contas Parcelamento Federal, Adiantamento de Clientes e Impostos tiveram variações imateriais em relação ao passivo circulante em janeiro.

SOROPACK INDÚSTRIA E COMÉRCIO DE PALETES LTDA.

Passivo total

janeiro-25

Valores em Reais	31-dez-24	31-jan-25	part. %	dez-24	
				jan-25	
				var. valor	var. %
Passivo circulante	21.229.032,54	19.965.741,09	53,6%	-1.263.291,45	-6,3%
Fornecedores	1.651.868,57	1.190.424,58	3,2%	-461.443,99	-38,8%
Fornecedores Intercompany	3.641.330,15	3.152.346,35	8,5%	-488.983,80	-15,5%
Obrigações Sociais e Trabalhistas	2.777.377,12	2.900.675,70	7,8%	123.298,58	4,3%
Obrigações tributárias	4.054.492,37	3.130.686,71	8,4%	-923.805,66	-29,5%
Empréstimos e Financiamentos	7.325.187,38	7.802.476,63	20,9%	477.289,25	6,1%
Aluguel a Pagar	503.782,39	491.274,39	1,3%	-12.508,00	-2,5%
Parcelamento Federal	480.059,00	420.451,71	1,1%	-59.607,29	-14,2%
Adiantamento de Sócios	0,00	0,00	0,0%	0,00	-
Adiantamento de Clientes	694.888,19	777.098,80	2,1%	82.210,61	10,6%
Impostos	100.047,37	100.306,22	0,3%	258,85	0,3%



RELATÓRIO MENSAL DE ATIVIDADES

GRUPO SOROPACK - Balanço Patrimonial – Passivo Consolidado

O passivo não circulante, que representa 80,1% do passivo total, não apresentou variações.

O Patrimônio Líquido apresentou uma queda marginal de 5,1% (redução de R\$636.034,96), totalizando um saldo negativo de R\$12.546.756,84. Este comportamento reflete:

- Lucros/Prejuízos Acumulados: Apresentaram uma queda de 4,4% (redução de R\$636.034,96).

SOROPACK INDÚSTRIA E COMÉRCIO DE PALETES LTDA.

Passivo total

janeiro-25

				dez-24 jan-25	
Passivo não circulante	29.859.125,04	29.859.124,90	80,1%	-0,14	0,0%
Financiamento de bens	2.161.317,07	2.161.316,93	5,8%	-0,14	0,0%
Empréstimos de Terceiros	0,00	0,00	0,0%	0,00	-
ParcelamentoPERT	0,00	0,00	0,0%	0,00	-
Parcelamentos Federais	1.683.077,91	1.683.077,91	4,5%	0,00	0,0%
Adiantamento de Sócios	5.528.463,48	5.528.463,48	14,8%	0,00	0,0%
Passivo sujeito a RJ- CLASSE I	1.602.695,80	1.602.695,80	4,3%	0,00	0,0%
Passivo sujeito a RJ- CLASSE II BANCOS	2.027.781,41	2.027.781,41	5,4%	0,00	0,0%
Passivo sujeito a RJ- CLASSE II FORNECEDORES	1.762.587,70	1.762.587,70	4,7%	0,00	0,0%
Passivo sujeito a RJ- CLASSE III FORNECEDORES	5.928.110,29	5.928.110,29	15,9%	0,00	0,0%
Passivo sujeito a RJ- CLASSE III BANCOS	8.525.624,99	8.525.624,99	22,9%	0,00	0,0%
Passivo sujeito a RJ- CLASSE IV	639.466,39	639.466,39	1,7%	0,00	0,0%
Patrimônio líquido	-11.910.721,88	-12.546.756,84	-33,7%	-636.034,96	5,1%
Capital Social	1.817.800,00	1.817.800,00	4,9%	0,00	0,0%
Lucros Prejuízos Acumulados	-13.728.521,88	-14.364.556,84	-38,5%	-636.034,96	4,4%
Resultado do exercício	0,00	0,00	0,0%	0,00	-
Passivo total	39.177.435,70	37.278.109,15	100,0%	-1.899.326,55	-5,1%

FONTE: demonstrações contábeis apresentadas pela Recuperanda



RELATÓRIO MENSAL DE ATIVIDADES

GRUPO SOROPACK – Demonstração de resultados.

A Receita Operacional Bruta apresentou um aumento de 41,7% (alta de R\$1.317.555,05), totalizando R\$4.478.237,20.

As Deduções da Receita totalizaram R\$ 624.531,05, registrando uma alta de 12,3% (aumento de R\$68.631,17). Destaque para as seguintes variações: i) **Cancelamentos**: uma queda de 53,2% (baixa de R\$80.383,49), ii) **Impostos**: Tiveram uma alta de 36,8% (aumento de R\$149.014,66).

O **CPV apresentou uma alta de 14,2%** (aumento de R\$412.289,13), encerrando o período em R\$3.306.687,03, representando um resultado positivo, já que não acompanhou o aumento da receita.

SOROPACK INDÚSTRIA E COMÉRCIO DE PALETES LTDA.

DEMONSTRAÇÃO DE RESULTADOS

janeiro-25

Valores em Reais	31-dez-24	31-jan-25	part. %	dez-24 jan-25	
				var. valor	var. %
Receita Operacional Bruta	3.160.682,15	4.478.237,20	100,0%	1.317.555,05	41,7%
Venda de produtos	3.160.682,15	4.478.237,20	100,0%	1.317.555,05	41,7%
(-) Deduções da Receita	-555.899,88	-624.531,05	-13,9%	-68.631,17	12,3%
Cancelamento	-151.238,27	-70.854,78	-1,6%	80.383,49	-53,2%
Impostos	-404.661,61	-553.676,27	-12,4%	-149.014,66	36,8%
Receita Operacional Líquida	2.604.782,27	3.853.706,15	86,1%	1.248.923,88	47,9%
(-) Custo dos produtos vendidos	-2.894.397,90	-3.306.687,03	-73,8%	-412.289,13	14,2%
Lucro Bruto	-289.615,63	547.019,12	12,2%	836.634,75	-288,9%
(-) Despesas com Pessoal	-202.564,30	-134.855,80	-3,0%	67.708,50	-33,4%
(-) Despesas Gerais	-1.254.247,40	-725.528,26	-16,2%	528.719,14	-42,2%
(-) Depreciação	-267.901,85	-269.050,02	-6,0%	-1.148,17	0,4%
(+) Outras Receitas	-33.342,25	0,00	0,0%	33.342,25	-100,0%
Lucro Operacional	-2.047.671,43	-582.414,96	-13,0%	1.465.256,47	-71,6%
Resultado não operacional	-1.401.504,07	-53.524,36	-1,2%	1.347.979,71	-96,2%
Ganho/Perda na Venda de imobilizado	-1.366.022,88	0,00	0,0%	1.366.022,88	0,0%
Resultado financeiro	-35.481,19	-53.524,36	-1,2%	-18.043,17	50,9%
Receitas Financeiras	-65.777,87	138,34	0,0%	65.916,21	-100,2%
Despesas Financeiras	-72.085,66	-53.662,70	-1,2%	18.422,96	-25,6%
Outras receitas ou despesas não operacionais	102.382,34	0,00	0,0%	-102.382,34	0,0%
Lucro ou Prejuízo antes impostos	-3.449.175,50	-635.939,32	-14,2%	2.813.236,18	-81,6%
Imposto de renda da pessoa jurídica	-16.970,26	-14.386,95	-0,3%	2.583,31	-15,2%
Contribuição Social sobre o Lucro Líquido	-10.597,03	-8.848,94	-0,2%	1.748,09	-16,5%
Lucro ou Prejuízo	-3.476.742,79	-659.175,21	-14,7%	2.817.567,58	-81,0%

FONTE: demonstrações contábeis apresentadas pela Recuperanda



RELATÓRIO MENSAL DE ATIVIDADES

GRUPO SOROPACK – Demonstração de resultados.

O Lucro Bruto registrou uma alta expressiva de 288,9% (aumento de R\$836.634,75), alcançando R\$547.019,12 positivos, influenciados pela combinação de maior receita líquida e pelo baixo aumento no custo dos produtos vendidos.

As Despesas Operacionais totalizaram R\$1.129.434,08, com as seguintes variações relevantes:

- Despesas Gerais: Tiveram uma baixa de 42,2% (redução de R\$528.719,14).
- Despesa com Pessoal: Registrou uma baixa de 3% (redução de R\$67.708,50).

O Lucro Operacional apresentou uma alta significativa de 71,6% (aumento de R\$1.465.256,47), encerrando o período em R\$582.414,96 negativos.

SOROPACK INDÚSTRIA E COMÉRCIO DE PALETES LTDA.

DEMONSTRAÇÃO DE RESULTADOS

janeiro-25				dez-24 jan-25	
	31-dez-24	31-jan-25	part. %	var. valor	var. %
Valores em Reais					
Receita Operacional Bruta	3.160.682,15	4.478.237,20	100,0%	1.317.555,05	41,7%
Venda de produtos	3.160.682,15	4.478.237,20	100,0%	1.317.555,05	41,7%
(-) Deduções da Receita	-555.899,88	-624.531,05	-13,9%	-68.631,17	12,3%
Cancelamento	-151.238,27	-70.854,78	-1,6%	80.383,49	-53,2%
Impostos	-404.661,61	-553.676,27	-12,4%	-149.014,66	36,8%
Receita Operacional Líquida	2.604.782,27	3.853.706,15	86,1%	1.248.923,88	47,9%
(-) Custo dos produtos vendidos	-2.894.397,90	-3.306.687,03	-73,8%	-412.289,13	14,2%
Lucro Bruto	-289.615,63	547.019,12	12,2%	836.634,75	-288,9%
(-) Despesas com Pessoal	-202.564,30	-134.855,80	-3,0%	67.708,50	-33,4%
(-) Despesas Gerais	-1.254.247,40	-725.528,26	-16,2%	528.719,14	-42,2%
(-) Depreciação	-267.901,85	-269.050,02	-6,0%	-1.148,17	0,4%
(+) Outras Receitas	-33.342,25	0,00	0,0%	33.342,25	-100,0%
Lucro Operacional	-2.047.671,43	-582.414,96	-13,0%	1.465.256,47	-71,6%
Resultado não operacional	-1.401.504,07	-53.524,36	-1,2%	1.347.979,71	-96,2%
Ganho/Perda na Venda de imobilizado	-1.366.022,88	0,00	0,0%	1.366.022,88	0,0%
Resultado financeiro	-35.481,19	-53.524,36	-1,2%	-18.043,17	50,9%
Receitas Financeiras	-65.777,87	138,34	0,0%	65.916,21	-100,2%
Despesas Financeiras	-72.085,66	-53.662,70	-1,2%	18.422,96	-25,6%
Outras receitas ou despesas não operacionais	102.382,34	0,00	0,0%	-102.382,34	0,0%
Lucro ou Prejuízo antes impostos	-3.449.175,50	-635.939,32	-14,2%	2.813.236,18	-81,6%
Imposto de renda da pessoa jurídica	-16.970,26	-14.386,95	-0,3%	2.583,31	-15,2%
Contribuição Social sobre o Lucro Líquido	-10.597,03	-8.848,94	-0,2%	1.748,09	-16,5%
Lucro ou Prejuízo	-3.476.742,79	-659.175,21	-14,7%	2.817.567,58	-81,0%

FONTE: demonstrações contábeis apresentadas pela Recuperanda



RELATÓRIO MENSAL DE ATIVIDADES

GRUPO SOROPACK – Demonstração de resultados.

O Resultado Não Operacional sofreu uma melhora de 96,2% (redução de R\$1.347.979,71), refletindo a ausência de ganhos na venda de imobilizados, que anteriormente contribuíram significativamente para o resultado.

O Lucro ou Prejuízo Líquido apresentou uma melhora expressiva de 81,0% (redução de R\$2.817.567,58), totalizando R\$ 659.175,21 negativos, refletindo a melhora geral no desempenho operacional.

SOROPACK INDÚSTRIA E COMÉRCIO DE PALETES LTDA.

DEMONSTRAÇÃO DE RESULTADOS

Valores em Reais	31-dez-24	31-jan-25	part. %	dez-24 jan-25	
				var. valor	var. %
Receita Operacional Bruta	3.160.682,15	4.478.237,20	100,0%	1.317.555,05	41,7%
Venda de produtos	3.160.682,15	4.478.237,20	100,0%	1.317.555,05	41,7%
(-) Deduções da Receita	-555.899,88	-624.531,05	-13,9%	-68.631,17	12,3%
Cancelamento	-151.238,27	-70.854,78	-1,6%	80.383,49	-53,2%
Impostos	-404.661,61	-553.676,27	-12,4%	-149.014,66	36,8%
Receita Operacional Líquida	2.604.782,27	3.853.706,15	86,1%	1.248.923,88	47,9%
(-) Custo dos produtos vendidos	-2.894.397,90	-3.306.687,03	-73,8%	-412.289,13	14,2%
Lucro Bruto	-289.615,63	547.019,12	12,2%	836.634,75	-288,9%
(-) Despesas com Pessoal	-202.564,30	-134.855,80	-3,0%	67.708,50	-33,4%
(-) Despesas Gerais	-1.254.247,40	-725.528,26	-16,2%	528.719,14	-42,2%
(-) Depreciação	-267.901,85	-269.050,02	-6,0%	-1.148,17	0,4%
(+) Outras Receitas	-33.342,25	0,00	0,0%	33.342,25	-100,0%
Lucro Operacional	-2.047.671,43	-582.414,96	-13,0%	1.465.256,47	-71,6%
Resultado não operacional	-1.401.504,07	-53.524,36	-1,2%	1.347.979,71	-96,2%
Ganho/Perda na Venda de imobilizado	-1.366.022,88	0,00	0,0%	1.366.022,88	0,0%
Resultado financeiro	-35.481,19	-53.524,36	-1,2%	-18.043,17	50,9%
Receitas Financeiras	-65.777,87	138,34	0,0%	65.916,21	-100,2%
Despesas Financeiras	-72.085,66	-53.662,70	-1,2%	18.422,96	-25,6%
Outras receitas ou despesas não operacionais	102.382,34	0,00	0,0%	-102.382,34	0,0%
Lucro ou Prejuízo antes impostos	-3.449.175,50	-635.939,32	-14,2%	2.813.236,18	-81,6%
Imposto de renda da pessoa jurídica	-16.970,26	-14.386,95	-0,3%	2.583,31	-15,2%
Contribuição Social sobre o Lucro Líquido	-10.597,03	-8.848,94	-0,2%	1.748,09	-16,5%
Lucro ou Prejuízo	-3.476.742,79	-659.175,21	-14,7%	2.817.567,58	-81,0%

FONTE: demonstrações contábeis apresentadas pela Recuperanda



RELATÓRIO MENSAL DE ATIVIDADES

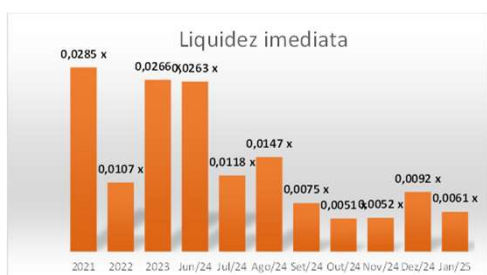
LIQUIDEZ CORRENTE

O índice de liquidez corrente é obtido pela divisão do ativo circulante pelo passivo circulante e visa indicar quantas vezes o caixa originado nos próximos doze meses (contados da data de encerramento do balanço patrimonial) é capaz de pagar as obrigações que vencerão no mesmo período. Nesta condição, índices inferiores a 1 (um) indicam que a empresa não é capaz de pagar todas as obrigações de curto prazo que contraiu.



LIQUIDEZ GERAL

O índice de liquidez geral é obtido pela divisão do ativo total pela soma do passivo circulante com o passivo não circulante e visa indicar quantas vezes o caixa originado caso se liquidassem todos os ativos da empresa seria capaz de pagar todas as obrigações contraídas com terceiros (à exceção dos sócios). Nesta condição, índices inferiores a 1 (um) indicam que a empresa não é capaz de pagar todas as obrigações que contraiu.



LIQUIDEZ IMEDIATA

O índice de liquidez imediata é obtido pela divisão da conta de disponibilidades daquela do passivo circulante. Este índice visa indicar quantas vezes os saldos somados do caixa, das contas correntes e das aplicações financeiras de curto prazo é capaz de fazer frente às obrigações de curto prazo. Quanto menor o índice, menor é a capacidade da empresa liquidar, em poucos dias, as obrigações de curto prazo.

LIQUIDEZ SECA

O índice de liquidez seca é obtido pela divisão do ativo circulante, descontados os Estoques, do passivo circulante. Este índice visa indicar quantas vezes o caixa disponível mais o contas a receber de clientes é capaz de fazer frente às obrigações de curto prazo. É um índice que resultará menor que o da liquidez corrente e quanto maior a distância entre eles, pior é a condição de liquidez da empresa.





RELATÓRIO MENSAL DE ATIVIDADES

Fluxo de Caixa Gerencial:

FLUXO DE CAIXA : GERENCIAL	dez/24						jan/25		jan/25	jan/25
	TOTAL	RJ	RJ	RJ	RJ	RJ	TOTAL	Variação	dez/24	
		SPK	SO	SMA	LYPTUS	N5	R\$	%		
SALDO INICIAL	42.122	7.038	1.002	81.826	183	35.776				
RECEITA OPERACIONAIS	6.940.168	3.735.988	114.429	162.754	380.192	0	4.393.363	-2.546.805	-36,7%	
CUSTOS	-5.640.878	-3.026.356	-58.032	-387.787	-289.409	-1.000	-3.762.584	1.878.294	-33,3%	
CUSTO MERCADORIA	-5.136.866	-2.887.127	-41.339	-312.346	-252.954	-1.000	-3.494.766	1.642.101	-32,0%	
DESPESAS GERAIS DE FABRICAÇÃO	-504.012	-139.229	-16.693	-75.441	-36.455		-267.819	236.193	-46,9%	
DESPESAS OPERACINAIS	-1.193.192	-703.192	-56.166	-83.611	-88.276	-7.983	-939.227	253.966	-21,3%	
DESPESAS ADMINISTRATIVAS	-300.925	-232.038	-14.323	-18.291	-27.216	-2.666	-294.534	6.391	-2,1%	
DESPESAS COMERCIAL	-192.128	-130.375	0	-902	0	0	-131.277	60.851	-31,7%	
DESPESAS COM PESSOAL	-680.010	-260.803	-33.662	-63.974	-61.060	-438	-419.936	260.074	-38,2%	
PRÓ LABORE	-9.226	-2.513	0	0	0	0	-2.513	6.712	-72,8%	
IMPOSTOS	-10.903	-77.462	-8.181	-444	0	-4.879	-90.966	-80.062	734,3%	
CAIXA LÍQUIDO DA OPERAÇÃO	106.097	6.440	232	-308.644	2.507	-8.983	-308.448	-414.546	-390,7%	
GERAÇÃO DE CAIXA FINANCEIRO	-4.781	-3.777	-420	-1.677	-1.627	11.819	4.318	9.100	-190,3%	
RECEITA FINANCEIRA	71.143	0	0	44.746		12.000	56.746	-14.398	-20,2%	
DESPESAS FINANCEIRAS	-75.925	-3.777	-420	-46.423	-1.627	-181	-52.427	23.498	-30,9%	
INVESTIMENTOS	-17.612	-9.000	-812	246.242	0	0	236.430	254.043	-1442,4%	
INVESTIMENTOS	-17.612	-9.000	-812	0	0		-9.812	7.800	-44,3%	
TRF (ENTRAS E SAIDAS)				246.242						
CAIXA GERAL DA OPERAÇÃO	83.704	-6.337	-1.000	-64.079	880	2.836	-67.700	-151.403	-180,9%	
SALDO FINAL	125.826	701	2	17.747	1.063	38.612	58.126			

I. A receita operacional consolidada apresentou uma queda de 36,7% (R\$ redução de 2.546.805), totalizando R\$ 4.393.363 em janeiro de 2025, comparado a dezembro de 2024.

Essa redução foi impulsionada principalmente pela queda nas receitas das unidades:

- Unidade SPK: Receita de R\$ 3.735.938, queda de R\$ 1.878.294 (redução de 33,3%).
- Unidade SMA: Receita de R\$ 162.754, queda de R\$ 1.464.101 (redução de 90,0%).
- Unidade LYPTUS: Receita de R\$ 380.192, queda de R\$ 252.554 (redução de 39,9%).

II. Os Desembolsos com os custos totais consolidados foram de R\$ 3.762.584, representando uma redução de 33,3% (R\$ 1.878.294). As principais contribuições para essa variação foram:

- Custo de Mercadoria Vendida (CMV): Totalizou R\$ 3.494.766, com uma redução de R\$ 1.642.101 (31,9%) quando comparada ao mês anterior (dezembro-24).
- Despesas Gerais de Fabricação: Totalizaram R\$ 267.819, apresentando uma redução de R\$ 236.193 (46,9%) quando comparado ao mês anterior (dezembro-24).



RELATÓRIO MENSAL DE ATIVIDADES

Fluxo de Caixa Gerencial:

FLUXO DE CAIXA : GERENCIAL	dez/24						jan/25			jan/25	jan/25
	TOTAL	RJ	RJ	RJ	RJ	RJ	TOTAL	R\$	%		
		SPK	SO	SMA	LYPTUS	N5					
SALDO INICIAL	42.122	7.038	1.002	81.826	183	35.776					
RECEITA OPERACIONAIS	6.940.168	3.735.988	114.429	162.754	380.192	0	4.393.363	-2.546.805	-36,7%		
CUSTOS	-5.640.878	-3.026.356	-58.032	-387.787	-289.409	-1.000	-3.762.584	1.878.294	-33,3%		
CUSTO MERCADORIA	-5.136.866	-2.887.127	-41.339	-312.346	-252.954	-1.000	-3.494.766	1.642.101	-32,0%		
DESPESAS GERAIS DE FABRICAÇÃO	-504.012	-139.229	-16.693	-75.441	-36.455		-267.819	236.193	-46,9%		
DESPESAS OPERACIONAIS	-1.193.192	-703.192	-56.166	-83.611	-88.276	-7.983	-939.227	253.966	-21,3%		
DESPESAS ADMINISTRATIVAS	-300.925	-232.038	-14.323	-18.291	-27.216	-2.666	-294.534	6.391	-2,1%		
DESPESAS COMERCIAL	-192.128	-130.375	0	-902	0	0	-131.277	60.851	-31,7%		
DESPESAS COM PESSOAL	-680.010	-260.803	-33.662	-63.974	-61.060	-438	-419.936	260.074	-38,2%		
PRÓ LABORE	-9.226	-2.513	0	0	0	0	-2.513	6.712	-72,8%		
IMPOSTOS	-10.903	-77.462	-8.181	-444	0	-4.879	-90.966	-80.062	734,3%		
CAIXA LÍQUIDO DA OPERAÇÃO	106.097	6.440	232	-308.644	2.507	-8.983	-308.448	-414.546	-390,7%		
GERAÇÃO DE CAIXA FINANCEIRO	-4.781	-3.777	-420	-1.677	-1.627	11.819	4.318	9.100	-190,3%		
RECEITA FINANCEIRA	71.143	0	0	44.746		12.000	56.746	-14.398	-20,2%		
DESPESAS FINANCEIRAS	-75.925	-3.777	-420	-46.423	-1.627	-181	-52.427	23.498	-30,9%		
INVESTIMENTOS	-17.612	-9.000	-812	246.242	0	0	236.430	254.043	-1442,4%		
INVESTIMENTOS	-17.612	-9.000	-812	0	0		-9.812	7.800	-44,3%		
TRF (ENTRAS E SAIDAS)				246.242							
CAIXA GERAL DA OPERAÇÃO	83.704	-6.337	-1.000	-64.079	880	2.836	-67.700	-151.403	-180,9%		
SALDO FINAL	125.826	701	2	17.747	1.063	38.612	58.126				

III. As despesas operacionais consolidadas foram de R\$ 939.227, apresentando uma redução de 21,3% (R\$ 253.966) em relação ao mês anterior. Os principais componentes foram:

- Despesas Administrativas: Totalizaram R\$ 294.534, um aumento de R\$ 63.791 (alta de 21,1%).
- Despesas Comerciais: uma redução de R\$ 131.277 (redução de 31,3%), totalizando R\$ 290.277.
- Pró-Labore: um crescimento de 72,7% (R\$ 6.712), totalizando R\$ 6.712.
- Impostos: uma redução significativa de 82,0% (R\$ 90.866), totalizando R\$ 10.903.

IV. O caixa líquido da operação consolidado foi de R\$ 3.08.448, representando uma redução de 390,7% (R\$ 414.546) em relação a dezembro.



RELATÓRIO MENSAL DE ATIVIDADES

Fluxo de Caixa Gerencial:

FLUXO DE CAIXA : GERENCIAL	dez/24						jan/25		jan/25	jan/25
	TOTAL	RJ	RJ	RJ	RJ	RJ	TOTAL	Variação	dez/24	
		SPK	SO	SMA	LYPTUS	N5	R\$	%		
SALDO INICIAL	42.122	7.038	1.002	81.826	183	35.776				
RECEITA OPERACIONAIS	6.940.168	3.735.988	114.429	162.754	380.192	0	4.393.363	-2.546.805	-36,7%	
CUSTOS	-5.640.878	-3.026.356	-58.032	-387.787	-289.409	-1.000	-3.762.584	1.878.294	-33,3%	
CUSTO MERCADORIA	-5.136.866	-2.887.127	-41.339	-312.346	-252.954	-1.000	-3.494.766	1.642.101	-32,0%	
DESPESAS GERAIS DE FABRICAÇÃO	-504.012	-139.229	-16.693	-75.441	-36.455		-267.819	236.193	-46,9%	
DESPESAS OPERACINAIS	-1.193.192	-703.192	-56.166	-83.611	-88.276	-7.983	-939.227	253.966	-21,3%	
DESPESAS ADMINISTRATIVAS	-300.925	-232.038	-14.323	-18.291	-27.216	-2.666	-294.534	6.391	-2,1%	
DESPESAS COMERCIAL	-192.128	-130.375	0	-902	0	0	-131.277	60.851	-31,7%	
DESPESAS COM PESSOAL	-680.010	-260.803	-33.662	-63.974	-61.060	-438	-419.936	260.074	-38,2%	
PRÓ LABORE	-9.226	-2.513	0	0	0	0	-2.513	6.712	-72,8%	
IMPOSTOS	-10.903	-77.462	-8.181	-444	0	-4.879	-90.966	-80.062	734,3%	
CAIXA LÍQUIDO DA OPERAÇÃO	106.097	6.440	232	-308.644	2.507	-8.983	-308.448	-414.546	-390,7%	
GERAÇÃO DE CAIXA FINANCEIRO	-4.781	-3.777	-420	-1.677	-1.627	11.819	4.318	9.100	-190,3%	
RECEITA FINANCEIRA	71.143	0	0	44.746		12.000	56.746	-14.398	-20,2%	
DESPESAS FINANCEIRAS	-75.925	-3.777	-420	-46.423	-1.627	-181	-52.427	23.498	-30,9%	
INVESTIMENTOS	-17.612	-9.000	-812	246.242	0	0	236.430	254.043	-1442,4%	
INVESTIMENTOS	-17.612	-9.000	-812	0	0		-9.812	7.800	-44,3%	
TRF (ENTRAS E SAIDAS)				246.242						
CAIXA GERAL DA OPERAÇÃO	83.704	-6.337	-1.000	-64.079	880	2.836	-67.700	-151.403	-180,9%	
SALDO FINAL	125.826	701	2	17.747	1.063	38.612	58.126			

VI. O fluxo financeiro consolidado apresentou os seguintes resultados:

- Receitas Financeiras: alta 190,3% (R\$ 9.100), totalizando R\$ 4.318, impulsionadas por entradas significativas no período.
- Despesas Financeiras: aumento de 193,8% (R\$ 14.979), totalizando R\$ 52.427,
- Investimentos os investimentos totalizaram R\$ 236.430, representando um aumento de 254.043% (R\$ 1442,9%).

VII. O saldo final de caixa consolidado foi de R\$ 67.700, apresentando uma queda expressiva de R\$ 151.403 em relação a dezembro/24.



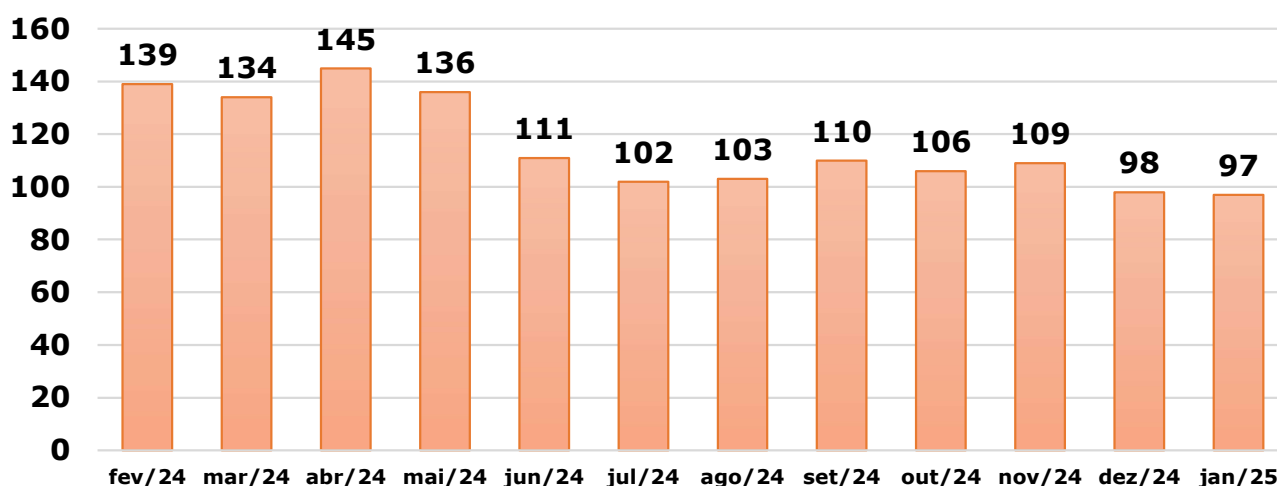
RELATÓRIO MENSAL DE ATIVIDADES

Evolução Quadro de Colaboradores:

A evolução do quadro de funcionários/colaboradores da Recuperanda foi elaborada com base nas informações disponibilizadas em planilha Excel pela Recuperanda. Em jan-25 atualmente seu quadro é composto por 97 funcionários contratados em regime de CLT.

Conforme é demonstrado nos relatórios de fluxo de caixa as Recuperandas, em jan-25, o Grupo Soropack reconheceu como despesas com pessoal o total de R\$ 419.936

GRUPO SOROPACK





RELATÓRIO MENSAL DE ATIVIDADES

Endividamento:

A partir do Anexo 7 (fls. 280/347) – onde as recuperandas apresentaram a Lista Nominal Completa de Credores em atendimento ao inciso III do art. 51 da Lei nº11.101/2005 – extraímos o seguinte resumo:

Lista de credores	Soropack	N5	SMA Madeiras
	48.187.353,41	787.819,62	2.063.083,96
<i>Classe I</i>	990.499,44	0,00	213.670,77
<i>Classe II</i>	2.279.920,97	0,00	0,00
<i>Classe III</i>	19.215.111,72	705.000,00	645.128,12
<i>Classe IV</i>	350.440,38	0,00	244.730,62
<i>Extra-concursal</i>	20.781.016,70	0,00	0,00
<i>Tributárias</i>	4.570.364,20	82.819,62	959.554,45

Lista de credores	Só Madeiras	Lyptus Madeiras	TOTAL
	2.846.025,58	2.740.256,34	56.624.538,91
<i>Classe I</i>	205.317,21	193.208,38	1.602.695,80
<i>Classe II</i>	1.510.448,14	0,00	3.790.369,11
<i>Classe III</i>	793.672,75	1.382.579,49	22.741.492,08
<i>Classe IV</i>	43.115,39	1.180,00	639.466,39
<i>Extra-concursal</i>	0,00	554.885,80	21.335.902,50
<i>Tributárias</i>	293.472,09	608.402,67	6.514.613,03

Em reunião com as recuperandas, no último dia 02/08/2024, solicitamos a abertura dos passivos circulantes e não circulantes por tipo de credor, de forma a se poder proceder à conciliação dos saldos de passivo com o presente resumo da lista de credores.



RELATÓRIO MENSAL DE ATIVIDADES

Resposta dos questionamentos: Até o encerramento desse Relatório Mensal de Atividade Recuperanda não tinha enviado as respostas aos questionamentos de novembro-24.

QUESTÃO Nº	RMA DE ORIGEM	Recuperanda	ENUNCIADO	DATA DE CONCLUSÃO	Resposta Satisfatória	RESPOSTA DA RECUPERANDA
1	nov-24	Fluxo de Caixa	Quais foram os principais fatores que contribuíram para o aumento de 5,1% na receita operacional de outubro para novembro?			
2	nov-24	Fluxo de Caixa	O aumento de 12,5% nos custos foi proporcional ao aumento na receita? Existe justificativa específica para o crescimento do custo da mercadoria vendida em 14,7%?			
3	nov-24	Fluxo de Caixa	Qual foi o impacto específico das despesas gerais de fabricação na variação total dos custos (-3,8%)?			
4	nov-24	Fluxo de Caixa	Qual é a razão para a redução de 22,4% nas despesas operacionais? Houve cortes planejados ou reestruturação operacional?			
5	nov-24	Fluxo de Caixa	O que justifica a redução de 86,8% no pró-labore e de 38,5% nos impostos no período?			
6	nov-24	Fluxo de Caixa	A receita financeira aumentou significativamente (1547,3%). Qual foi a origem desses valores?			
7	nov-24	Fluxo de Caixa	Qual foi a natureza dos investimentos que aumentaram 636,5%?			
8	nov-24	Balanco Patrimonial	A conta de "Contas a Receber" apresentou uma redução de R\$ 1.914.340,47 (queda de 24,4%). Quais fatores justificam essa queda expressiva?			
9	nov-24	Balanco Patrimonial	O estoque aumentou 14,0% (alta de R\$ 1.009.826,79). Esse acréscimo está relacionado a uma estratégia de aumento de produção ou dificuldade de escoamento de produtos?			
10	nov-24	Balanco Patrimonial	O saldo de "Fornecedores" reduziu-se em R\$ 677.477,96 (-38,7%). Essa queda está relacionada a pagamentos realizados ou renegociações de dívidas?			
11	nov-24	Balanco Patrimonial	As "Obrigações Tributárias" aumentaram 12,5% (R\$ 500.474,66). Quais impostos contribuíram para essa variação?			
12	nov-24	Balanco Patrimonial	O saldo de "Empréstimos e Financiamentos" apresentou uma redução de 9,7% (R\$ 616.811,66). Qual justificativa para essa redução?			
13	nov-24	Balanco Patrimonial	O aumento de 15,2% (R\$ 393.637,42) no "Financiamento de Bens" é relacionado a novas aquisições ou reclassificação de parcelas do curto para o longo prazo?			
14	nov-24	Demonstração de Resultado	A Receita Operacional Bruta apresentou um aumento de 15,7% (R\$ 711.820,98). Qual foi o principal fator que contribuiu para esse crescimento?			
15	nov-24	Demonstração de Resultado	O custo dos produtos vendidos caiu 16% (R\$ 516.833,60). Qual fato contribui para redução dos custos?			
16	nov-24	Demonstração de Resultado	As despesas gerais aumentaram 68,2% (R\$ 493.356,14). Qual foi a natureza dessas despesas adicionais e como elas impactam os próximos períodos?			
17	nov-24	Demonstração de Resultado	O lucro líquido do período teve um aumento expressivo (R\$ 665.745,67). Esse resultado é sustentável ou está ligado a fatores pontuais?			



RELATÓRIO MENSAL DE ATIVIDADES

Resposta dos questionamentos:

QUESTÃO Nº	RMA DE ORIGEM	Recuperanda	ENUNCIADO	DATA DE CONCLUSÃO	Resposta Satisfatória	RESPOSTA DA RECUPERANDA
1	jan-25	GRUPO SOROPACK	A conta "Disponível" caiu 37,5% (R\$ 73,6 mil), principalmente devido à queda em Depósitos Bancários à Vista (54,4%). Essa redução no caixa foi ocasionada por pagamentos extraordinários ou menor recebimento de clientes?	fev-25	SIM	Redução ocasionada por menor recebimento de clientes devido à queda nas vendas em Dezembro/24. Não houve pagamentos extraordinários.
2	jan-25	GRUPO SOROPACK	O saldo de "Impostos a Recuperar" caiu R\$ 925,9 mil (15,9%). Essa variação se deve a compensações tributárias, revisão de créditos fiscais ou outra operação?	fev-25	SIM	Trata-se de lançamento de compensação de imposto entre ativo e passivo.
3	jan-25	GRUPO SOROPACK	O saldo de estoques caiu 13,5% (R\$ 860,4 mil). Essa queda representa aumento nas vendas ou baixa contábil?	fev-25	SIM	A baixa no estoque representa aumento nas vendas em Janeiro/2024 com o retorno de pedidos de grandes clientes como a Syngenta.
4	jan-25	GRUPO SOROPACK	A conta "Clientes Intercompany" apresentou aumento de 8,8% (R\$ 260,4 mil). Esse crescimento indica novas transações entre empresas do grupo? Qual a política de cobrança para essas operações?	fev-25	SIM	As operações Intercompanies sempre irão variar conforme o volume de vendas, uma vez que as serrarias são as fornecedoras de matéria prima para a Soropack. O Faturamento de Jan/25 foi maior que do Faturamento de Dez/24.
5	jan-25	GRUPO SOROPACK	A conta "Fornecedores" apresentou queda de 38,8% (R\$ 461,4 mil). Houve negociação para pagamento à vista ou redução no volume de compras?	fev-25	SIM	Houve redução na compra de toras de madeira terceiros devido ao estoque de final de ano.
6	jan-25	GRUPO SOROPACK	A conta "Obrigações Tributárias" caiu R\$ 923,8 mil (29,5%). Essa redução ocorreu devido a quitação de tributos, compensações fiscais, em caso de compensações favor demonstrar apuração?	fev-25	SIM	Trata-se de lançamento de compensação de imposto entre ativo e passivo.
7	jan-25	GRUPO SOROPACK	O saldo de "Empréstimos e Financiamentos" aumentou R\$ 477,2 mil (+6,1%). Esse acréscimo é decorrente de novos financiamentos contraídos ou ajustes em encargos financeiros?	fev-25	SIM	Esse valores refere-se a operações de desconto de duplicatas efetuados no mês.
8	jan-25	GRUPO SOROPACK	A Receita Operacional Bruta aumentou R\$ 1,31 milhão (41,7%), mas os custos cresceram apenas 14,2%. Esse aumento na receita é sustentável ou reflete apenas um evento sazonal?	fev-25	SIM	Esse aumento reflete um evento sazonal de final de ano.
9	jan-25	GRUPO SOROPACK	O lucro bruto melhorou em R\$ 836 mil (+288,9%), revertendo o prejuízo do mês anterior. Essa recuperação se deve à maior margem de contribuição?	fev-25	SIM	Esse lucro refere-se a melhoria na margem de contribuição e ações de redução de custos que estão sendo implantadas.
10	jan-25	GRUPO SOROPACK	As despesas gerais caíram R\$ 528,7 mil (42,2%). Essa redução decorre de cortes definitivos, renegociação de contratos ou diferimento de	fev-25	SIM	
11	jan-25	GRUPO SOROPACK	A receita operacional caiu R\$ 2,54 milhões (-36,7%) em relação ao mês anterior. Esse declínio foi causado por sazonalidade nas vendas, perda de clientes ou restrições de crédito?	fev-25	SIM	Foi causado pela sazonalidade.
12	jan-25	GRUPO SOROPACK	O caixa líquido da operação apresentou uma variação negativa de R\$ 414,5 mil (-390,7%). Essa deterioração ocorreu devido à menor receita operacional ou aumento de desembolsos financeiros?	fev-25	SIM	Pela menor receita operacional em Dez/24.
13	jan-25	GRUPO SOROPACK	O ativo circulante caiu R\$ 1,63 milhão (-8,0%), sendo impactado pela redução de caixa e estoques, enquanto o passivo circulante caiu R\$ 1,26 milhão (-6,3%). Esse movimento indica pagamento de dívidas com recursos próprios ou queda no capital de giro da empresa?	fev-25	SIM	Queda no Capital de Giro. Não houve pagamento de dívidas da empresa.
14	jan-25	GRUPO SOROPACK	O disponível (caixa e bancos) caiu 37,5% (R\$ 73,6 mil), enquanto os empréstimos e financiamentos aumentaram R\$ 477,2 mil (+6,1%). A empresa utilizou capital próprio para cobrir obrigações ou houve nova	fev-25	SIM	A empresa antecipa recursos diretamente junto aos clientes. Este mês de Janeiro foi altamente impactado por este mecanismo.
15	jan-25	GRUPO SOROPACK	O saldo de "Clientes a Receber" cresceu 2,9% (+R\$ 107,7 mil), mas o caixa líquido da operação apresentou uma variação negativa de R\$ 414,5 mil. Isso indica um aumento no prazo de recebimento das vendas ou	fev-25	SIM	O saldo de caixa reduzido no mês de Jan/25 é reflexo do baixo faturamento no mês de Dez/24. Porém trata-se de efeito sazonal e recorrente, que acontece todo final e início de ano.
16	jan-25	GRUPO SOROPACK	A receita operacional bruta cresceu 41,7%, mas a receita operacional líquida no fluxo de caixa caiu 36,7% (-R\$ 2,54 milhões). Isso indica que as vendas cresceram, mas os recebimentos não acompanharam? Há clientes inadimplentes ou aumento nos prazos de recebimento?	fev-25	SIM	Não há clientes inadimplentes, porém o prazo de recebimento aumentou para 120 dias.
17	jan-25	GRUPO SOROPACK	O lucro bruto melhorou R\$ 836 mil (+288,9%), mas o caixa líquido da operação foi negativo em R\$ 308,4 mil. Esse impacto foi devido a custos operacionais pagos antecipadamente ou diferença entre a competência contábil e o efetivo desembolso financeiro?	fev-25	SIM	Diferença entre a competência contábil e desembolso financeiro.
18	jan-25	GRUPO SOROPACK	A conta de obrigações trabalhistas aumentou R\$ 123,3 mil (+4,3%), mas os pagamentos de despesas com pessoal no fluxo de caixa caíram 38,2%. Isso indica que houve atraso ou postergação de encargos trabalhistas?	fev-25	SIM	No mês de janeiro, houve uma redução nos pagamentos das despesas com os "educandos" do sistema prisional. Durante o final do ano, há uma diminuição no envio desses indivíduos devido às "saidinhas" de fim de ano, resultando em vários dias sem a mão de obra desses trabalhadores e, consequentemente, na redução das despesas. Mesmo com o retorno dos educandos em janeiro, a quantidade disponibilizada para o trabalho ainda é menor, normalizando apenas a partir de fevereiro. Por contrato eram 32 educandos em dezembro/2024 e a partir de janeiro/25 passou para 44, porém, esse número não foi alcançado devido às faltas de educandos háptos disponibilizados pelo Instituto prisional. Também houve uma postergação de encargos trabalhistas, que estão sendo ajustados em fevereiro.
19	jan-25	GRUPO SOROPACK	Os empréstimos e financiamentos aumentaram 6,1%, mas a despesa financeira no fluxo de caixa caiu 30,9%. Houve renegociação de juros ou diferimento de encargos financeiros?	fev-25	SIM	Os juros sobre as antecipações diretas com os clientes apresentam taxas reduzidas quando comparadas às operações realizadas junto às instituições financeiras. Em Jan/25 a empresa antecipou um volume de recebíveis maior junto aos clientes, quando comparado ao mês de Dez/24. No mês anterior, houve mais antecipações via fundos.
20	jan-25	GRUPO SOROPACK	Qual a justificativa para os pagamentos efetuados? Em anexo aba 01 Neste caso a resposta deve vir acompanhada dos respectivos documentos comprobatórios, especialmente as Notas Fiscais das operações.	fev-25	SIM	Compra de madeira serrada das serrarias e fretes de entrega. Para as empresas Lyptus, SMA, SO Madeiras e Vale do Cedro, são pagamentos de madeira serrada (Eucalipto) e para o Renato Benazzi é o pagamento da madeira tipo Pinus. Para o Devanir é feito o pagamento de frete de entrega aos clientes.



RELATÓRIO MENSAL DE ATIVIDADES



Action Administração Judicial
Av. Francisco Matarazzo, 1752
conjunto 313 - Água Branca
CEP 05001-200 - São Paulo/SP

RIO BRANCO

CONSULTORES ASSOCIADOS

Assistente técnico econômico-contábil
Av. Marquês de São Vicente, 446
Conjunto 1206 - Barra Funda
CEP 01239-000 - São Paulo/SP