



RELATÓRIO MENSAL DE ATIVIDADES



RECUPERAÇÃO JUDICIAL

GRUPO SOROPACK

SOROPACK INDÚSTRIA E COMÉRCIO DE PALETES LTDA.

SÓ MADEIRAS LTDA

SMA MADEIRAS LTDA.

LYPTUS MADEIRAS LTDA.

N5 EMPREENDIMENTOS IMOBILIÁRIOS LTDA.

Processo nº 1000236-03.2024.8.26.0354

São Paulo, 10 de Fevereiro 2025



RELATÓRIO MENSAL DE ATIVIDADES





RELATÓRIO MENSAL DE ATIVIDADES

Considerações Iniciais sobre as Recuperandas:

Histórico

Segundo narrado na petição inicial, o “Grupo Soropack” iniciou sua história em 2002, com a fabricação e comercialização de paletes de madeira. Com o crescimento, e vislumbrando uma oportunidade de mercado, em 2008 o Grupo Soropack abriu a sua primeira serraria, com capacidade para inicial de 1.400 (mil e quatrocentos) metros cúbicos por mês de madeira serrada.

Em 2018 as Requerentes ampliaram a sua linha de produção, com a aquisição de uma nova serraria, localizada em São Miguel Arcanjo/SP, com capacidade de produção de 1.800 (mil e oitocentos) metros cúbicos por mês de madeira serrada.

Buscando qualidade e melhoria contínua para o atendimento de seus clientes, e como forma de solucionar a falta de matéria prima para a manufatura de seus produtos, o Grupo Soropack investiu em ativos florestais e maquinário específico que lhe propiciou produzir insumos para abastecer suas serrarias e a fábrica de paletes.

Hoje, segundo dizem as requerentes, o Grupo Soropack é um dos poucos no Brasil que possui cadeia produtiva integrada, dominando a cadeia como um todo, desde o plantio de florestas, transformação de matéria-prima em produto e entrega, o que lhe permite garantir o fornecimento constante de seus produtos para clientes como Ambev, Coca-Cola, Saint Gobain e Chep do Brasil.



RELATÓRIO MENSAL DE ATIVIDADES

Localização e atividade

Com principal estabelecimento na Comarca de Sorocaba/SP, o Grupo Soropack passou de uma área construída de 800 (oitocentos) m² para 6.000 (seis mil) m², numa área de total 24.000 (vinte e quatro mil) m², hoje, contando, atualmente, com aproximadamente 137 (cento e trinta e sete) colaboradores diretos e 200 (duzentos) indiretos, que, além da constante preocupação com a capacitação profissional, ela oferece restaurante próprio com fornecimento de terceiros em sistema self-service, além de vale transporte, bolsa de estudos e seguro de vida, tudo para aqueles que contribuem com as suas atividades e para o desenvolvimento de seus produtos.

O Grupo Soropack também possui plantas nas cidades de Pilar do Sul – SP (Lyptus Madeiras) e São Miguel Arcanjo – SP (SMA Madeiras), onde as toras de madeira são cortadas e beneficiadas para, futuramente, serem transformadas em paletes pela Soropack.

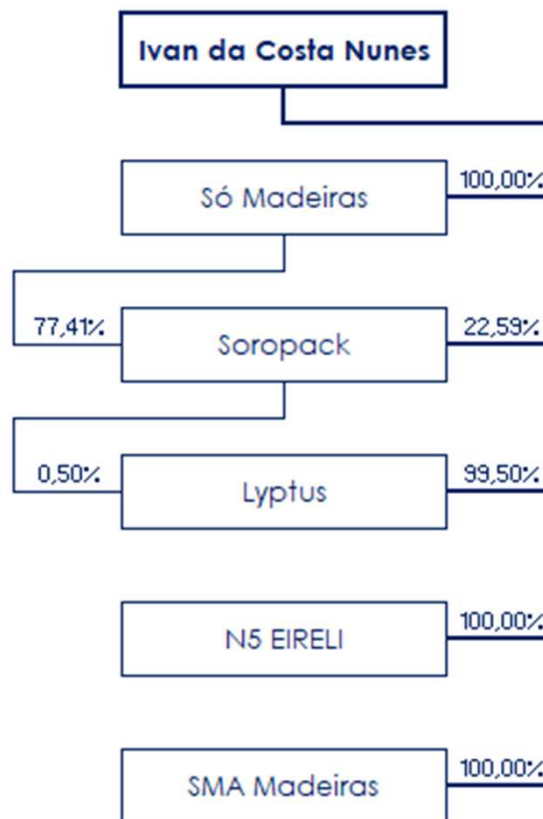
Nessas plantas também há a transformação dos resíduos do corte e beneficiamento em subprodutos (cavaco e pó) que são vendidos a terceiros para utilização como biocombustível, insumos para jardinagem, dentre outras aplicações.



RELATÓRIO MENSAL DE ATIVIDADES

Estrutura Societária e Regularidade dos Registros

Abaixo, a estrutura societária do Grupo Soropack:



Segundo informações obtidas perante a Junta Comercial do Estado de São Paulo – JUCESP, as cinco empresas se encontram regularmente registradas, sendo que sua composição societária está descrita no diagrama acima.



RELATÓRIO MENSAL DE ATIVIDADES

06/08/24, 14:42

about:blank

REPÚBLICA FEDERATIVA DO BRASIL			
CADASTRO NACIONAL DA PESSOA JURÍDICA			
<small>NÚMERO DE INSCRIÇÃO</small> 05.418.144/0001-86 <small>MATRIZ</small>	<small>COMPROVANTE DE INSCRIÇÃO E DE SITUAÇÃO CADASTRAL</small>	<small>DATA DE ABERTURA</small> 20/11/2002	
<small>NOME EMPRESARIAL</small> SOROPACK INDUSTRIA E COMERCIO DE PALETES LTDA			
<small>TÍTULO DO ESTABELECIMENTO (NOME DE FANTASIA)</small> SOROPACK PALETES			<small>PORTE</small> DEMAIS
<small>CÓDIGO E DESCRIÇÃO DA ATIVIDADE ECONÔMICA PRINCIPAL</small> 16.23-4-00 - Fabricação de artefatos de tanoaria e de embalagens de madeira			
<small>CÓDIGO E DESCRIÇÃO DAS ATIVIDADES ECONÔMICAS SECUNDÁRIAS</small> 46.86-9-02 - Comércio atacadista de embalagens 77.39-0-99 - Aluguel de outras máquinas e equipamentos comerciais e industriais não especificados anteriormente, sem operador			
<small>CÓDIGO E DESCRIÇÃO DA NATUREZA JURÍDICA</small> 206-2 - Sociedade Empresária Limitada			
<small>LOGRADOURO</small> AL JOCKEY CLUB DE SOROCABA	<small>NÚMERO</small> 350	<small>COMPLEMENTO</small> *****	
<small>CEP</small> 18.105-125	<small>BAIRRO/DISTRITO</small> CAJURU DO SUL	<small>MUNICÍPIO</small> SOROCABA	<small>UF</small> SP
<small>ENDEREÇO ELETRÔNICO</small> SSOUZA@SOROPACK.COM.BR		<small>TELEFONE</small> (15) 3229-2799	
<small>ENTE FEDERATIVO RESPONSÁVEL (EFR)</small> *****			
<small>SITUAÇÃO CADASTRAL</small> ATIVA		<small>DATA DA SITUAÇÃO CADASTRAL</small> 03/11/2005	
<small>MOTIVO DE SITUAÇÃO CADASTRAL</small>			
<small>SITUAÇÃO ESPECIAL</small> *****		<small>DATA DA SITUAÇÃO ESPECIAL</small> *****	

Aprovado pela Instrução Normativa RFB nº 2.119, de 06 de dezembro de 2022.

Emitido no dia 06/08/2024 às 14:41:53 (data e hora de Brasília).

Página: 1/1



RELATÓRIO MENSAL DE ATIVIDADES

06/08/24, 14:47

about:blank

REPÚBLICA FEDERATIVA DO BRASIL			
CADASTRO NACIONAL DA PESSOA JURÍDICA			
NUMERO DE INSCRIÇÃO 10.296.005/0001-67 MATRIZ	COMPROVANTE DE INSCRIÇÃO E DE SITUAÇÃO CADASTRAL	DATA DE ABERTURA 28/07/2008	
NOME EMPRESARIAL SO MADEIRAS LTDA			
TÍTULO DO ESTABELECIMENTO (NOME DE FANTASIA) SOROPACK MADEIRAS			PORTE EPP
CÓDIGO E DESCRIÇÃO DA ATIVIDADE ECONÔMICA PRINCIPAL 16.10-2-03 - Serrarias com desdobramento de madeira em bruto			
CÓDIGO E DESCRIÇÃO DAS ATIVIDADES ECONÔMICAS SECUNDÁRIAS 47.44-0-02 - Comércio varejista de madeira e artefatos 49.30-2-02 - Transporte rodoviário de carga, exceto produtos perigosos e mudanças, intermunicipal, interestadual e internacional			
CÓDIGO E DESCRIÇÃO DA NATUREZA JURÍDICA 206-2 - Sociedade Empresária Limitada			
LOGRADOURO AL JOCKEY CLUB DE SOROCABA	NUMERO 700	COMPLEMENTO *****	
CEP 18.103-000	BAIRRO/DISTRITO CAJURU DO SUL	MUNICÍPIO SOROCABA	UF SP
ENDEREÇO ELETRÔNICO LEGALIZACAO@VANCREICONTABIL.COM.BR	TELEFONE (15) 3232-2806		
ENTE FEDERATIVO RESPONSÁVEL (EFR) *****			
SITUAÇÃO CADASTRAL ATIVA	DATA DA SITUAÇÃO CADASTRAL 28/07/2008		
MOTIVO DE SITUAÇÃO CADASTRAL			
SITUAÇÃO ESPECIAL *****		DATA DA SITUAÇÃO ESPECIAL *****	

Aprovado pela Instrução Normativa RFB nº 2.119, de 06 de dezembro de 2022.

Emitido no dia **06/08/2024** às **14:46:56** (data e hora de Brasília).

Página: **1/1**



RELATÓRIO MENSAL DE ATIVIDADES

06/08/24, 14:42

about blank

REPÚBLICA FEDERATIVA DO BRASIL			
CADASTRO NACIONAL DA PESSOA JURÍDICA			
NÚMERO DE INSCRIÇÃO 37.096.525/0001-82 MATRIZ	COMPROVANTE DE INSCRIÇÃO E DE SITUAÇÃO CADASTRAL	DATA DE ABERTURA 08/05/2020	
NOME EMPRESARIAL SMA MADEIRAS LTDA			
TÍTULO DO ESTABELECIMENTO (NOME DE FANTASIA) *****			PORTE DEMAIS
CÓDIGO E DESCRIÇÃO DA ATIVIDADE ECONÔMICA PRINCIPAL 16.10-2-03 - Serrarias com desdobramento de madeira em bruto			
CÓDIGO E DESCRIÇÃO DAS ATIVIDADES ECONÔMICAS SECUNDÁRIAS 46.71-1-00 - Comércio atacadista de madeira e produtos derivados 47.44-0-02 - Comércio varejista de madeira e artefatos 49.30-2-01 - Transporte rodoviário de carga, exceto produtos perigosos e mudanças, municipal. 49.30-2-02 - Transporte rodoviário de carga, exceto produtos perigosos e mudanças, intermunicipal, interestadual e internacional			
CÓDIGO E DESCRIÇÃO DA NATUREZA JURÍDICA 206-2 - Sociedade Empresária Limitada			
LOGRADOURO ROD NESTOR FOGACA	NÚMERO SN	COMPLEMENTO KM 163 3	
CEP 18.230-000	BAIRRO/DISTRITO CAPELA SAO ROQUE	MUNICÍPIO SAO MIGUEL ARCANJO	UF SP
ENDEREÇO ELETRÔNICO SSOUZA@SOROPACK.COM.BR		TELEFONE (15) 3012-5291	
ENTE FEDERATIVO RESPONSÁVEL (EFR) *****			
SITUAÇÃO CADASTRAL ATIVA	DATA DA SITUAÇÃO CADASTRAL 08/05/2020		
MOTIVO DE SITUAÇÃO CADASTRAL			
SITUAÇÃO ESPECIAL *****		DATA DA SITUAÇÃO ESPECIAL *****	

Aprovado pela Instrução Normativa RFB nº 2.119, de 06 de dezembro de 2022.

Emitido no dia 06/08/2024 às 14:42:34 (data e hora de Brasília).

Página: 1/1



RELATÓRIO MENSAL DE ATIVIDADES

06/08/24, 14:40

about:blank

 REPÚBLICA FEDERATIVA DO BRASIL CADASTRO NACIONAL DA PESSOA JURÍDICA			
<small>NUMERO DE INSCRIÇÃO</small> 33.642.842/0001-04 <small>MATRIZ</small>	<small>COMPROVANTE DE INSCRIÇÃO E DE SITUAÇÃO CADASTRAL</small>	<small>DATA DE ABERTURA</small> 16/05/2019	
<small>NOME EMPRESARIAL</small> LYPTUS MADEIRAS LTDA			
<small>TÍTULO DO ESTABELECIMENTO (NOME DE FANTASIA)</small> LYPTUS MADEIRAS			<small>PORTE</small> DEMAIS
<small>CÓDIGO E DESCRIÇÃO DA ATIVIDADE ECONÔMICA PRINCIPAL</small> 16.10-2-04 - Serrarias sem desdobramento de madeira em bruto -Resserragem			
<small>CÓDIGO E DESCRIÇÃO DAS ATIVIDADES ECONÔMICAS SECUNDÁRIAS</small> 16.10-2-03 - Serrarias com desdobramento de madeira em bruto 46.71-1-00 - Comércio atacadista de madeira e produtos derivados 47.44-0-02 - Comércio varejista de madeira e artefatos			
<small>CÓDIGO E DESCRIÇÃO DA NATUREZA JURÍDICA</small> 206-2 - Sociedade Empresária Limitada			
<small>LOGRADOURO</small> R AMADOR BUENO PEREIRA	<small>NUMERO</small> 518	<small>COMPLEMENTO</small> *****	
<small>CEP</small> 18.185-000	<small>BAIRRO/DISTRITO</small> CENTRO	<small>MUNICÍPIO</small> PILAR DO SUL	<small>UF</small> SP
<small>ENDEREÇO ELETRÔNICO</small> SSOUZA@SOROPACK.COM.BR		<small>TELEFONE</small> (15) 9647-0155	
<small>ENTE FEDERATIVO RESPONSÁVEL (EFR)</small> *****			
<small>SITUAÇÃO CADASTRAL</small> ATIVA		<small>DATA DA SITUAÇÃO CADASTRAL</small> 16/05/2019	
<small>MOTIVO DE SITUAÇÃO CADASTRAL</small> *****			
<small>SITUAÇÃO ESPECIAL</small> *****		<small>DATA DA SITUAÇÃO ESPECIAL</small> *****	

Aprovado pela Instrução Normativa RFB nº 2.119, de 06 de dezembro de 2022.

Emitido no dia **06/08/2024** às **14:40:39** (data e hora de Brasília).

Página: 1/1



RELATÓRIO MENSAL DE ATIVIDADES

06/08/24, 14:43

about:blank

 REPÚBLICA FEDERATIVA DO BRASIL CADASTRO NACIONAL DA PESSOA JURÍDICA			
<small>NUMERO DE INSCRIÇÃO</small> 18.762.923/0001-46 <small>MATRIZ</small>	<small>COMPROVANTE DE INSCRIÇÃO E DE SITUAÇÃO CADASTRAL</small>		<small>DATA DE ABERTURA</small> 18/02/2013
<small>NOME EMPRESARIAL</small> NS EMPREENDIMENTOS IMOBILIARIOS LTDA			
<small>TÍTULO DO ESTABELECIMENTO (NOME DE FANTASIA)</small> *****			<small>PORTE</small> DEMAIS
<small>CÓDIGO E DESCRIÇÃO DA ATIVIDADE ECONÔMICA PRINCIPAL</small> 68.10-2-01 - Compra e venda de imóveis próprios			
<small>CÓDIGO E DESCRIÇÃO DAS ATIVIDADES ECONÔMICAS SECUNDÁRIAS</small> 02.30-6-00 - Atividades de apoio à produção florestal 68.10-2-02 - Aluguel de imóveis próprios			
<small>CÓDIGO E DESCRIÇÃO DA NATUREZA JURÍDICA</small> 206-2 - Sociedade Empresária Limitada			
<small>LOGRADOURO</small> AL JOCKEY CLUBE DE SOROCABA	<small>NUMERO</small> 350	<small>COMPLEMENTO</small> SALA 01	
<small>CEP</small> 18.103-000	<small>BAIRRO/DISTRITO</small> CAJURU DO SUL	<small>MUNICÍPIO</small> SOROCABA	<small>UF</small> SP
<small>ENDEREÇO ELETRÔNICO</small> ssouza@soropack.com.br		<small>TELEFONE</small> (15) 3012-5291	
<small>ENTE FEDERATIVO RESPONSÁVEL (EFR)</small> *****			
<small>SITUAÇÃO CADASTRAL</small> ATIVA			<small>DATA DA SITUAÇÃO CADASTRAL</small> 18/02/2013
<small>MOTIVO DE SITUAÇÃO CADASTRAL</small> *****			
<small>SITUAÇÃO ESPECIAL</small> *****			<small>DATA DA SITUAÇÃO ESPECIAL</small> *****

Aprovado pela Instrução Normativa RFB nº 2.119, de 06 de dezembro de 2022.

Emitido no dia 06/08/2024 às 14:43:24 (data e hora de Brasília).

Página: 1/1



RELATÓRIO MENSAL DE ATIVIDADES

Razões da crise

Segundo as Requerentes, a crise empresarial se deve a uma conjunção de motivos que vão desde a realização de investimentos com os seus próprios recursos, até a entrada de de novos concorrentes e o aumento da competitividade no mercado, obrigando o Grupo Requerente a reduzir preços, além de ter que aumentar os investimentos em *marketing* e com sua equipe comercial, o que diminuiu a sua margem de resultado.

Além disso, sustentam que a escassez de matéria-prima para compra também afetou sua produtividade e seus resultados.

Relatam, ainda, que a situação foi agravada quando, no segundo semestre do ano de 2023, sua principal planta fabril foi paralisada em decorrência da interrupção do fornecimento de energia elétrica por mais de uma semana, em razão de fortes temporais, o que impactou drasticamente na produção, acarretando vultosas perdas financeiras por desistência de clientes devido a prazos de entrega.

Ainda, atribuem à crise financeira nacional, que abruptamente deflagrou uma absurda retração na atividade econômica, refletindo diretamente na atividade industrial do Brasil que, reduziu drasticamente a demanda por produtos das Requerentes, além do aumento nos preços dos fornecedores que prejudicaram a produção e geraram custos adicionais, parte da culpa pela situação enfrentada pelo grupo.



RELATÓRIO MENSAL DE ATIVIDADES

Do processamento da recuperação judicial em consolidação substancial

O Grupo Soropack postulou fosse a presente recuperação judicial processada em consolidação substancial, com a apresentação de um plano de recuperação judicial único, sob o argumento de que as Requerentes são empresas de um mesmo Grupo Empresarial especificadamente voltado ao beneficiamento de madeira e à posterior fabricação de paletes, preenchendo de maneira indistinta os requisitos trazidos pelo art. 69-J da Lei 11.101/2005.”

Quanto à consolidação substancial, diz o artigo 69-J, que trata dos requisitos para sua ocorrência:

- “Art. 69-J O juiz poderá, de forma excepcional, independentemente da realização de assembleia geral, autorizar a consolidação substancial de ativos e passivos dos devedores integrantes do mesmo grupo econômico que estejam em recuperação judicial sob consolidação processual, apenas quando constatar a interconexão e a confusão entre ativos ou passivos dos devedores, de modo que não seja possível identificar sua titularidade sem excessivo dispêndio de tempo ou de recursos, cumulativamente com a ocorrência de, no mínimo, 2 (duas) das seguintes hipóteses:
- I - existência de garantias cruzadas;
- II - relação de controle ou de dependência;
- III - identidade total ou parcial do quadro societário;
- IV - atuação conjunta no mercado entre os postulantes.”



RELATÓRIO MENSAL DE ATIVIDADES

A hipótese prevista no inciso IV foi constada por esta auxiliar quando da diligência realizada em 12/07/2024, quando foi verificada que as empresas possuem atuação conjunta no mercado, sendo que a empresa Soropack é a responsável pela fabricação dos paletes, a empresa N5 Empreendimentos detém a titularidade de imóveis que abrigam as atividades do grupo e as empresas Só Madeiras, SMA Madeiras e Lyptus Madeiras atuam no beneficiamento da madeira bruta, fornecendo a madeira cortada para a própria Soropack e para outros clientes externos.

Além disso, as empresas dividem a mesma administração e, para algumas funções administrativas, até mesmo os mesmos funcionários, ficando evidente a sua atuação conjunta no mercado.

Ainda, todas as 5 (cinco) empresas que compõem o Grupo Soropack têm como controlador o Sr. Ivan da Costa Nunes

Assim, observada a ocorrência de ao menos 2 (duas) das hipóteses previstas na LREF, **e após deferida a consolidação processual**, não haveria óbice para o deferimento do processamento sob consolidação substancial, como opinado pela expert e deferido pelo Juízo da Recuperação Judicial às fls. 2.053/2.059.



RELATÓRIO MENSAL DE ATIVIDADES

Ativos imobilizados

As Recuperandas apresentaram às fls. 948/953 a Relações de bens e direitos integrantes do ativo não circulante a que se refere o art. 51, xi, da lei 11.101/2005. Desta relação constam os bens do ativo circulante das seguintes empresas: Soropack, SMA Madeiras e Lyptus. A contabilidade, contudo, registra ativos imobilizados em todas as cinco empresas, somando um total de R\$ 17.622.097,41 em 31/05/2024, conforme quadro abaixo:

Valores em Reais	31/12/23	31/05/24	Valores em Reais	31/12/23	31/05/24
Soropack Ind. Com. Paletes Ltda.			Lyptus Madeiras Ltda.		
Ativo imobilizado	15.039.417,72	13.771.069,83	Ativo imobilizado	503.505,76	489.921,17
Terrenos	2.545.526,01	2.545.526,01	Terrenos	0,00	0,00
Instalações	686.552,37	692.140,31	Instalações	0,00	0,00
Máquinas e equipamentos	15.198.316,52	15.170.326,29	Máquinas e equipamentos	759.434,13	759.434,13
Móveis e utensílios	51.827,36	51.827,36	Móveis e utensílios	0,00	0,00
Equipamentos de informática	108.552,82	109.474,47	Equipamentos de informática	0,00	0,00
Veículos	5.342.917,37	5.342.917,37	Veículos	0,00	0,00
Benfeitorias em imóveis de terceiros	28.429,45	28.429,45	Benfeitorias em imóveis de terceiros	0,00	0,00
Imobilizado em andamento	6.354,40	24.154,40	Imobilizado em andamento	0,00	0,00
Consórcios em andamento	0,00	0,00	Consórcios em andamento	0,00	0,00
(-) Depreciação acumulada	-8.929.058,58	-10.193.725,83	(-) Depreciação acumulada	-255.928,37	-269.512,96
Só Madeiras Ltda.			N5 Emp. Imobiliários Ltda.		
Ativo imobilizado	176.228,00	175.754,91	Ativo imobilizado	3.184.681,22	3.131.914,63
Terrenos	0,00	0,00	Terrenos	2.020.000,00	2.020.000,00
Instalações	1.490,00	1.490,00	Instalações	75.860,63	75.860,63
Máquinas e equipamentos	165.152,36	171.651,55	Máquinas e equipamentos	1.285.024,25	1.285.024,25
Móveis e utensílios	0,00	0,00	Móveis e utensílios	0,00	0,00
Equipamentos de informática	0,00	0,00	Equipamentos de informática	1.820,00	1.820,00
Veículos	0,00	0,00	Veículos	60.000,00	60.000,00
Benfeitorias em imóveis de terceiros	0,00	0,00	Benfeitorias em imóveis de terceiros	0,00	0,00
Imobilizado em andamento	0,00	0,00	Imobilizado em andamento	0,00	0,00
Consórcios em andamento	43.698,55	43.698,55	Consórcios em andamento	0,00	0,00
(-) Depreciação acumulada	-34.112,91	-41.085,19	(-) Depreciação acumulada	-258.023,66	-310.790,25
SMA Madeiras Ltda.			CONSOLIDADO		
Ativo imobilizado	49.900,22	53.436,87	Ativo imobilizado	18.953.732,92	17.622.097,41
Terrenos	0,00	0,00	Terrenos	4.565.526,01	4.565.526,01
Instalações	518,99	518,99	Instalações	764.421,99	770.009,93
Máquinas e equipamentos	53.861,49	53.861,49	Máquinas e equipamentos	17.461.788,75	17.440.297,71
Móveis e utensílios	292,94	292,94	Móveis e utensílios	52.120,30	52.120,30
Equipamentos de informática	0,00	6.102,41	Equipamentos de informática	110.372,82	117.396,88
Veículos	0,00	0,00	Veículos	5.402.917,37	5.402.917,37
Benfeitorias em imóveis de terceiros	0,00	0,00	Benfeitorias em imóveis de terceiros	28.429,45	28.429,45
Imobilizado em andamento	0,00	0,00	Imobilizado em andamento	6.354,40	24.154,40
Consórcios em andamento	0,00	0,00	Consórcios em andamento	43.698,55	43.698,55
(-) Depreciação acumulada	-4.773,20	-7.338,96	(-) Depreciação acumulada	-9.481.896,72	-10.822.453,19



RELATÓRIO MENSAL DE ATIVIDADES

Ativos imobilizados

Soropack – parte 1: fls. 953 dos autos



Razão Social:	SOROPACK INDUSTRIA E COMERCIO DE PALITES LTDA	CNPJ:	05.418.144/000188
Endereço:	ALAMEDA JOCKEY CLUB DE SOBOCABA, 350	Insc Est:	889.800.887-110
Cidade do Sul:	Sorocaba - SP CEP 18105-125		

Item	Placa	Marca	Modelo de descrição	Ano	Med	Renavam
2	F14-7516	SCANIA	Caminhão P-360 8 6X2 Cabine estendida Falcão 8col	2015	2018	05129981932
3	64V4556	VOLVO	Caminhão FH 24 340 540HP 700 TUR 8M	2011	2011	05189027715
4	F8C-6617	VOLVO	Caminhão FH 460 6X4 640HP 700TUR (8col) (35) Cabine estendida	2017	2018	05146298463
5	87W-8276	MBTAL/SP	SEMI REBOQUE FLORESTAL 2E	2011	2012	05176284292
6	87W-7066	MBTAL/SP	SEMI REBOQUE FLORESTAL 2E	2011	2012	05176416812
7	87S-5364	MANOCM	SEMI REBOQUE ABERTO 2E	2008	2011	06747561117
8	87S-5347	MANOCM	SEMI REBOQUE ABERTO 2E	2008	2010	06738588613
9	C8C-582	LIBRILATO	CARROCEM ABERTA - SEM REBOQUE	2012	2013	15001316001
10	58-1127	MERCEDIS	TRANSP DE TORNA Cabine estendida	2011	2011	1288565726
11	68T-9387	MANOCM	TRANSP DE TORNA	2011	2011	61941473553
12	68D-1111	MANOCM	TRANSP DE TORNA	2012	2012	1421299600
13	68A-2206	MERCEDIS	MERCEDIS BENZ AXOR 824 6X4 TRANSP DE TORNA Cabine estendida	2012	2012	1421011618
14	F2P-1086	SCANIA	CAMBIAÇO ABERTA/CABINE ESTENDIDA	2012	2012	1481767827
15	F2P-7401	SCANIA	CAMBIAÇO ABERTA/CABINE ESTENDIDA	2012	2012	1481651192
16	F2L-8952	MERCEDIS	MERCEDIS BENZ AXOR 1344 6X4 TRANSP DE TORNA Cabine estendida	2012	2012	1510518435
17	F8C-6617	VOLVO	CAMBIAÇO FH 540 6X4/CABINE ESTENDIDA	2017	2018	1140080410
18	70L-6724	MERCEDIS	M. BENZ AXOR 1344 6X4 TRANSP DE TORNA Cabine estendida	2012	2012	1521340706
19	F8W-7236	SCANIA	CAMBIAÇO ROLLON ROLL OFF ESTENDIDA P/60 68X2	2015	2015	1220907332
20	LWAK39		Micro onibus	2008	2008	
21	CG6115	FAT	Mini Lin L6 Fire Flex 4p	2010	2010	1130047007
22	LRK2218	Volkswagen	SMAROK CO 464 8col	2013	2014	
23	1117686	FAT	LINO HELL 800P 103920MY 1.0 8v (flex) 4p	2013	2013	
24	F0K3887	FAT	STRADA WORKING HARD 1.4 FIRE FLEX 8V CS	2018	2018	1181795088
25	F0K7128	FAT	STRADA WORKING HARD 1.4 FIRE FLEX 8V CS	2010	2012	1180271610
26	F811271	FORD	Ford ranger cabine dupla 1.6000000000 - F170 8 V1000	2010	2011	1211879345
27	F1X8034	FAT	LINO FIRE ECONOMY 1.8 8v (flex) 2p	2013	2013	1071421056
28	CHK8334	Volkswagen	SMAROK CO 464 S	2013	2013	158330033
29	C8D56	Nissan	FRONTIER XL 4x4 2.8 TDI 06s 4p CD	2007	2008	546201910
30	LVK2518	FAT	Strada Adventure mod. Locker, motor 1.8	2013	2014	
31	GAM-1142	FAT	STRADA WORKING HARD 1.4 FIRE FLEX 8V CS	2018	2018	1181747240
32	FAC-8424	MERCEDIS	Academia cilíndrica	2011	2011	1176131292



RELATÓRIO MENSAL DE ATIVIDADES

Ativos imobilizados

Soropack – parte 2: fls. 953 dos autos

MAQUINAS/EQUIPAMENTOS				
Item	ADQUIÇÃO	NUM. IN	DESCRIÇÃO	FORNecedor
1	23/01/2017	4304	MÁQUINA PARA MONTAGEM AUTOMÁTICA	GIACOMELLI INDUSTRIA DE MAQUINAS LTDA
2	23/01/2017	4278	MÁQUINA PARA MONTAGEM AUTOMÁTICA	GIACOMELLI INDUSTRIA DE MAQUINAS LTDA
3	23/01/2017	17883	EMPLACADORA TOYOTA	TOYOTA MOTOR HANDLING MERC. IND E COM DE SOL. LTDA
4	23/01/2017	17884	EMPLACADORA TOYOTA	TOYOTA MOTOR HANDLING MERC. IND E COM DE SOL. LTDA
5	30/04/2018	200846	SARABITO PARA PALETE REBRANJE E USAR TUDO	COMERCIAL IND. COM. PRODUTOS SIDERURGICOS LTDA
6		INDO V&V20	CARRIAGEM PARA DE ROÇAS	MARCA KONATHU
7		INDO V&V21	CARRIAGEM PARA DE ROÇAS	MARCA KONATHU
8	14/05/2018	493	CONTROLE INVERSOR COM ROLETES DE MANOBRA	MULTIROL IND E COM DE IMPLEMENTOS ROD. LTDA
9	03/06/2012	458	MÁQUINA CHAMPADORA DE BOSEMS MODELO D-8150	BYNEXTO AGROS PRODUCO TAGUARIAN
10	31/05/2012	474	PLANA BICO E ZENHA MODELO WEN C LARMAI 003	
11	06/01/2012	1366	DESTOPADORA AUTOMÁTICA DO 200 BORG	IRMÃOS DALLASORA LTDA
12	24/01/2018	2278	PLACAR P/L 430/736 MC PRO-CONGRADOR, FICAS, MARCA LIPPEL, ANO 2018	LIPPEL ENGENHARIA E EQUIPAMENTOS E REU E MI
13	15/11/2018	2525	GRUELA COM DISCADOR TRASEIRO E COM PISO MÓVEL HYVA	JOSE BROCHEGA IMPLEMENTOS RODOVARIOS BRLL
14	13/01/2015	6788	EMPLACADORA OFF ROAD TRACÇÃO 4 X 2	MOVA-INDUSTRIA DE EQUIPAMENTOS PARA MOVIMENTAÇÃO
15	23/04/2019	7287	GRUELA COM DISCADOR TRASEIRO ATRAVÉS DO PISO MÓVEL	JOSE BROCHEGA IMPLEMENTOS RODOVARIOS BRLL
16	04/01/2014	7814	CARRIAGEM CM 10 H	MOTOCARMA - MAQUINAS E IMPLEMENTOS LTDA
17	13/11/2010	8209	EMPLACADORA MÓVIL BOKVITETAV 402 OFF ROAD 5,1TON	MOVA-INDUSTRIA DE EQUIPAMENTOS PARA MOVIMENTAÇÃO
18	16/06/2012	9284	EMPLACADORA MÓVIL C/22L/1602/50Y/45 2 57 TR 4 1M ANO 2012	MOVA-INDUSTRIA DE EQUIPAMENTOS PARA MOVIMENTAÇÃO
19	23/11/2018	11347	GRUPO FLORESTAL H40RT 5528 US SOBRE TRATOR	H FORT EQUIPAMENTOS AGRICOLAS E LTDA
20	23/01/2012	18379	AUTO CARRIAGEM COM CARRETA OFF 12T E CONREGADOR FLORESTAL H40RT 7700	H FORT EQUIPAMENTOS AGRICOLAS E LTDA
21	15/05/2014	28255	TRATOR AGRÍCOLA SOBRE ROÇAS	SHARK TRACTORS E PEÇAS LTDA
22	20/11/2012	21618	TRATOR AGRÍCOLA DE RODAS MARCA/MODELO CASE DE PLANA 240 484, ANO	CASE
23	01/08/2015	39898	RETRORCIVADORA 233L 484 ANO/10/12015	WIBRAA EQUIPAMENTOS PESADOS S/A
24	01/08/2015	34230C	FORFANEIRO 23200	JOHN DEERE EQUIPAMENTOS DO BRASIL LTDA
25	01/08/2015	34233	HARVESTER DE PNEU 32700	JOHN DEERE EQUIPAMENTOS DO BRASIL LTDA
26	01/08/2015	34244C	HARVESTER JOHN DEERE 23440	JOHN DEERE EQUIPAMENTOS DO BRASIL LTDA
27	01/08/2015	34244Z	CARRETO FLORESTAL HARVESTER 2000	JOHN DEERE EQUIPAMENTOS DO BRASIL LTDA
28	13/06/2015	175115	CARRIAGEM W&V300	BARRO MAQUINAS S/A
29	02/05/2014	2213	LINHA DE MONTAGEM DE PALETE AUTOMATIZADA WOOD LT 411308	MADGOM COMERCIO DE MADEIRA LTDA

IVAN DA COSTA

NUNES:14975618842

Assinado de forma digital por IVAN DA COSTA NUNES:14975618842
Data: 2024.06.28 18:36:09 -0300'



RELATÓRIO MENSAL DE ATIVIDADES

Ativos imobilizados



Lista de maquinas e equipamentos

Manutenção

- 1 container 40 pés alocando a manutenção
- 1 Afiador de faca marca Lippel
- 1 Afiador de Serra marca Águia
- 1 Furadeira de bancada
- 1 morsa
- 1 máquina de solda de eletrodo
- 1 lixadeira grande
- 1 furadeira
- 1 lavadora alta pressão

Produção

- 1 Maquina serra circular bloqueadeira de tora Quadrupla
- 1 Maquina serra circular múltipla 2 eixos
- 1 Destopadeira de corrente 3 vias
- 1 Maquina serra circular bloqueadeira de tora Dupla
- 1 Maquina serra circular múltipla 1 eixo
- 1 Destopadeira de corrente 3 vias
- 1 Maquina Serra circular Refiladeira Milenium marca vantec
- 1 Maquina serra circular desdobro horizontal Milenium marca vantec
- 1 Destopadeira de corrente 3 vias
- 1 Picador de Madeira 500 x 250 marca serena
- 1 Peneira Classificadora de pó de madeira
- 1 Empilhadeira a diesel MX25 Marca Movix
- 1 Carregadeira de rodas WA 200 Komatsu com implementos Saur (garra, garfo paleteiro, engate rápido)
- 1 Tanque de combustível 6000 litros

Na produção, temos as mesas de tora, calha principal, calhas das destopadeiras, cavaco e pó

Refeitório

- 1 marmiteiro
- 1 geladeira antiga
- 1 armário 16 portas para funcionários

fls. 051

Este documento é cópia do original, assinado digitalmente por LUIZ GUSTAVO BACELAR e Tribunal de Justiça do Estado de São Paulo, protocolado em 01/07/2024 às 12:16, sob o número WA11024700066040. Para conferir o original, acesse o site <https://esaj.tjsp.jus.br/pastadigital/pg/abrirConferenciaDocumento.do>, informe o processo 1000236-03.2024.8.26.0354 e código DdM3.w8VJ.



RELATÓRIO MENSAL DE ATIVIDADES

Ativos imobilizados

Escritório
2 notebooks
1 impressora
16 Câmeras, DVR e TV
2 nobreaks
1 Relógio de ponto
1 microondas

Moveis de escritório
4 mesas
12 cadeiras diversas
1 armário arquivo

IVAN DA COSTA
NUNES:14975618842
618842
Assinado eletronicamente
digital por IVAN DA COSTA
NUNES:14975618842
Data: 2024.05.29
18:32:22 -01'00'
SMA MADEIRAS LTDA
ROD NESTOR FOGACA - KM 163 3
Capela S Roque - CEP 18230-000
S. Miguel Arcanjo - SP
CNPJ 37.096.525/0001-82
Ins Est 650.107.054.110

fls. 052

Este documento é cópia do original, assinado digitalmente por LUIZ GUSTAVO BACELAR e Tribunal de Justiça do Estado de São Paulo, protocolado em 01/07/2024 às 12:16, sob o número W41024700066040
Para conferir o original, acesse o site <https://esaj.tjsp.jus.br/pastadigital/p/abrir/ConferenciaDocumento.do>, informe o processo 1000.236-03.2024.8.26.0354 e código DaM3w6VJ.



RELATÓRIO MENSAL DE ATIVIDADES

Ativos imobilizados

fls. 949

Lyptus

SERRARIA 1

QT	DESCRIÇÃO DO PRODUTO	MARCA	MOTOR PRINCIPAL
1	Elevação das maquinas, passarelas e guarda corpos	FM maquinas	
1	Picador + esteira de entrada + esteira de saída de pó e	Vantec	60CV
1	Peneira de disco (pó de madeira)	FM maquinas	5 CV
2	Mesa transportadora de tora	METSO/FMMAQUIN	9CV
1	Quadupla	Scwab	90CV
1	Centrador de tora	Vantec	
1	Multilamina 02 eixo	Mendes	125CV
1	Destopadeira 03 vias	Metalugica labaki	15CV
1	Refiladeira	ITAMAQ	25CV
1	Reserra	FM maquinas	30CV
1	Destopadeira 03 vias	Metalugica labaki	15CV
1	Conjunto de calha de pó e cavaco	Goldoni	20CV
1	Conjunto de linhas de automação de processo	FM maquinas	
1	Painel eletrico e cabos e eletrocalhas		
1	Compressor	Schulz	10CV
1	Linha de ar comprimido PPR		
1	Afiador de faca	FM maquinas	3CV
1	Afiador de widea	Mensen	0,25CV

SERRARIA 2

1	Elevação das maquinas, passarelas e guarda corpos	FM maquinas	
1	Picador + esteira de entrada + esteira de saída de pó e	Nicoletti	60CV
1	Peneira de disco	FM maquinas	5CV
1	Mesa transportadora de tora	Vantec	7,5CV
1	Quadupla	Vantec	100CV
1	Centrador de tora	Vantec	
1	Multilamina 01 eixo	Vantec	75CV
1	Destopadeira 03 vias	FM maquinas	15CV
1	Refiladeira	FM maquinas	25CV
1	Reserra	FM maquinas	30CV
1	Conjunto de calha de pó e cavaco	Goldoni	21CV
1	Conjunto de automação de processo	Vantec	1,5CV
1	Painel eletrico e cabos e eletrocalhas		
1	Compressor	Chiaperine	10CV
1	Linha de ar comprimido PPR		
1	Pá carregadeira	XCMG	350KV
1	Conjunto frontal de garra + concha + garfo paleiro	Lufer	
1	Tanque de diesel 6.000 litros	Agrosys	
6	PREGADEIRAS CN55 PACAR	Pacar	
1	Padrão de baixa tensão 300kwa		
1	Cabos de alimentação das 2 serrarias		
1	Motor 60cv emprestado para soropack		

Este documento é cópia do original, assinado digitalmente por LUIZ GUSTAVO BACELAR e Tribunal de Justiça do Estado de São Paulo, protocolado em 01/07/2024 às 12:16, sob o número W41024700066040. Para conferir o original, acesse o site <https://eajj.jus.br/passeadigital/pgrabin/ConferenciaDocumento.do>, informe o processo 1000.236-03.2024.8.26.0354 e código doM3w6VJ.



RELATÓRIO MENSAL DE ATIVIDADES

Ativos imobilizados

fls. 950

1	Motor 50cv BAIXA ROTAÇÃO		
1	Motor 25 BAIXA ROTAÇÃO		
1	Motor 30 ALTA ROTAÇÃO		
1	Motor 5 cv BAIXA ROTAÇÃO		
2	Motor 3cv BAIXA ROTAÇÃO		
2	Motor 1cv BAIXA ROTAÇÃO		
1	REDUTOR MR7		
1	REDUTOR MR6		
1	Ferramental de disco de widea e Faca		
1	Sistema de monitoramento	16 cameras	
1	Banho para tratamento exportação construção propria		
1	Escritorio, refeitório, baia de cavaco, baia de pó, Berço de		

IVAN DA COSTA Assinado de forma digital por IVAN DA COSTA
NUNES:149756 SEUS:1497561842
18842 DFPMS:20230523
184049-020F

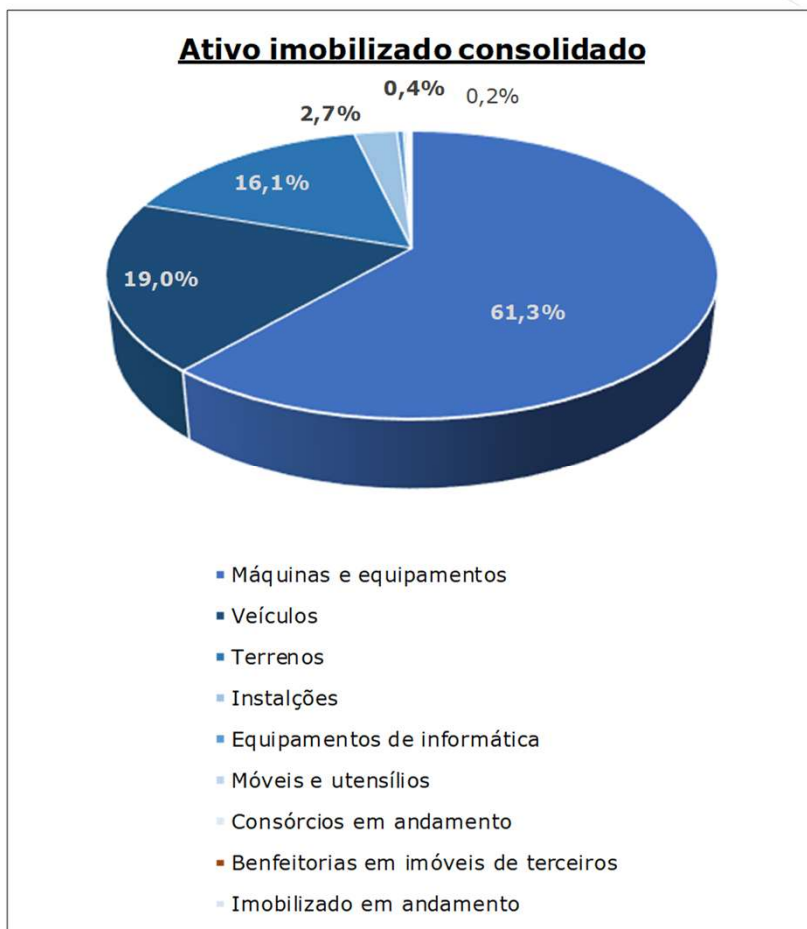
LYPTUS MADEIRAS LTDA
CNPJ 33.642.842/0001-04 Ins Est 527.045.668.116
RUA AMADOR BUENO PEREIRA, 518, Pilar do Sul CEP 18185-000

Este documento é cópia do original, assinado digitalmente por LUIZ GUSTAVO BACELAR e Tribunal de Justiça do Estado de São Paulo, protocolado em 01/07/2024 às 12:16, sob o número WA11024700066040. Para conferir o original, acesse o site <https://esaj.tjsp.jus.br/pastadigital/pg/abrirConferenciaDocumento.do>, informe o processo 1000236-03.2024.8.26.0354 e código DdM3.WVJ.



RELATÓRIO MENSAL DE ATIVIDADES

Os balanços patrimoniais do Grupo Soropack em 31/05/2024, sem considerar o desconto da depreciação acumulada, apresentam saldos contábeis que somam um ativo imobilizado consolidado de R\$ 28.444.550,60, sendo R\$ 17.440.297,71 em **Máquinas e equipamentos** (61,3%), R\$ 5.402.917,37 em **Veículos** (19,0%), R\$ 4.565.526,01 em **Terrenos** (16,1%), que somados representam 96,4% do total contabilizado. Vale frisar que do total do ativo imobilizado contabilizado foram apresentadas três relações de ativos que perfazem somente 81,2% do total.



Valores em Reais	31/05/24	
Ativo imobilizado	28.444.550,60	100,0%
Máquinas e equipamentos	17.440.297,71	61,3%
Veículos	5.402.917,37	19,0%
Terrenos	4.565.526,01	16,1%
Instalações	770.009,93	2,7%
Equipamentos de informática	117.396,88	0,4%
Móveis e utensílios	52.120,30	0,2%
Consórcios em andamento	43.698,55	0,2%
Benfeitorias em imóveis de terceiros	28.429,45	0,1%
Imobilizado em andamento	24.154,40	0,1%



RELATÓRIO MENSAL DE ATIVIDADES

Valores em Reais	31/05/24		Soropack	Só Madeiras	SMA Madeiras	Lyptus	N5 Empreend.
Ativo imobilizado	28.444.550,60	100,0%	23.964.795,66	216.840,10	60.775,83	759.434,13	3.442.704,88
Máquinas e equipamentos	17.440.297,71	61,3%	15.170.326,29	171.651,55	53.861,49	759.434,13	1.285.024,25
Veículos	5.402.917,37	19,0%	5.342.917,37	0,00	0,00	0,00	60.000,00
Terrenos	4.565.526,01	16,1%	2.545.526,01	0,00	0,00	0,00	2.020.000,00
Instalações	770.009,93	2,7%	692.140,31	1.490,00	518,99	0,00	75.860,63
Equipamentos de informática	117.396,88	0,4%	109.474,47	0,00	6.102,41	0,00	1.820,00
Móveis e utensílios	52.120,30	0,2%	51.827,36	0,00	292,94	0,00	0,00
Consórcios em andamento	43.698,55	0,2%	0,00	43.698,55	0,00	0,00	0,00
Benfeitorias em imóveis de terceiros	28.429,45	0,1%	28.429,45	0,00	0,00	0,00	0,00
Imobilizado em andamento	24.154,40	0,1%	24.154,40	0,00	0,00	0,00	0,00
Ativo imobilizado			84,3%	0,8%	0,2%	2,7%	12,1%
Máquinas e equipamentos			87,0%	1,0%	0,3%	4,4%	7,4%
Veículos			98,9%	0,0%	0,0%	0,0%	1,1%
Terrenos			55,8%	0,0%	0,0%	0,0%	44,2%
Instalações			89,9%	0,2%	0,1%	0,0%	9,9%
Equipamentos de informática			93,3%	0,0%	5,2%	0,0%	1,6%
Móveis e utensílios			99,4%	0,0%	0,6%	0,0%	0,0%
Consórcios em andamento			0,0%	100,0%	0,0%	0,0%	0,0%
Benfeitorias em imóveis de 3 ^{os}			100,0%	0,0%	0,0%	0,0%	0,0%
Imobilizado em andamento			100,0%	0,0%	0,0%	0,0%	0,0%

Considerando as três maiores rubricas do ativo imobilizado, que representam 96,4% do total do ativo imobilizado, a Soropack tem participação no total dos saldos de 87,0% em **Máquinas e equipamentos** e 98,9% em **Veículos**, sendo estes os bens essenciais à operação do Grupo, além de 55,8% em **Terrenos**.

Ao longo do processamento da recuperação judicial, caberá a esta auxiliar solicitar maiores explicações sobre os **Terrenos** que tem saldo de 44,2% na N5 Empreendimentos, única empresa não envolvida diretamente na operação.

Para a elaboração dos próximos relatórios é necessário que as empresas Só Madeiras e N5 Empreendimentos apresentem a relação de itens do ativo imobilizado.



RELATÓRIO MENSAL DE ATIVIDADES

Diligências *in loco*

A primeira diligência *in loco* foi realizada no dia 12/07/2024, a fim de cumprir a determinação judicial de constatação prévia, esta auxiliar esteve no endereço do principal estabelecimento das requerentes das Requerentes, localizado na Alameda Jockey Club de Sorocaba, 350, Cajuru do Sul, Sorocaba - SP, CEP 18105-125, no dia 12/07/2024, às 11h00, onde funciona a sede administrativa de todas as requerentes.

Também esteve nos seguintes endereços: (i) LYPTUS MADEIRAS LTDA., Rua Amador Bueno Pereira, 518, Centro, Pilar do Sul - SP, CEP 18185-000; (ii) SÓ MADEIRAS LTDA., Alameda Jockey Club de Sorocaba, 700, Cajuru do Sul, Sorocaba - SP, 18105-125; (iii) SMA MADEIRAS LTDA., Rodovia Nestor Fogaca, SN, km 163, São Miguel Arcanjo - SP, CEP 18230-000.

Deferida a recuperação judicial, realizou nova diligência *in loco* na sede do Grupo Soropack, no dia 02/08/2024, às 10h30, acompanhada de sua equipe, ocasião em que foi recebida pelo sócio das recuperandas, pelo patrono da requerente e pelos consultores financeiros.

Em ambas as oportunidades foi constatado *in loco* o funcionamento do Grupo requerente, bem como foram realizados questionamentos complementares e o alinhamento do fluxo de trabalho e de fornecimento dos documentos para fiscalização e confecção dos RMAs.



RELATÓRIO MENSAL DE ATIVIDADES

Cronograma processual

RECUPERAÇÃO JUDICIAL "GRUPO SOROPACK"

Data	Movimento/ato processual	Lei 11.101/2005
28/06/2024	Distribuição do pedido de RJ	-
23/07/2024	Deferimento do Processamento da RJ	Art. 52
25/07/2024	Termo de Compromisso da Administração Judicial	Art. 33
26/07/2024	Publicação do Deferimento do Processamento da RJ	-
15/08/2024	Publicação do Edital de Convocação de Credores - 1ª Lista (DJe)	Art. 52 § 1º
23/09/2024	Prazo Fatal para apresentação das Habilitações/Divergências administrativas (15 dias da publicação do Edital de Convocação de Credores)	Art. 7º § 1º
07/11/2024	Prazo fatal para apresentação da Relação de Credores do AJ (45 dias do término do prazo para apresentação das habilitações ed divergências administrativas)	Art. 7º § 2º
26/09/2024	Prazo fatal para apresentação do Plano de Recuperação Judicial (60 dias da publicação da decisão de deferimento do processamento da RJ)	Art. 53
-	Publicação do Edital contendo a Relação de Credores do AJ	Art. 7º § 2º
-	Publicação do Edital de Apresentação do Plano de Recuperação Judicial	Art. 53
-	Prazo Fatal para apresentação das Impugnações judiciais - 10 dias da publicação do Edital contendo a lista de credores do AJ	Art. 8º
-	Publicação do Edital - Convocação AGC (DJe)	Art. 36
	Assembleia Geral de Credores - 1ª Convocação	Art. 36, I
	Assembleia Geral de Credores - 2ª Convocação	Art. 36, I
24/01/2024	Encerramento do <i>Stay Period</i> (dia útil seguinte ao 180º dia da publicação da decisão de deferimento do processamento da RJ)	Art. 6º § 4º



RELATÓRIO MENSAL DE ATIVIDADES



DEMONSTRAÇÕES CONTÁBEIS CONSOLIDADAS



RELATÓRIO MENSAL DE ATIVIDADES

GRUPO SOROPACK - Balanço Patrimonial – Ativo Circulante – Consolidado

O Ativo Circulante apresentou uma redução de R\$ 3.142.471,29, equivalente a 13,3%, passando de R\$ 23.605.788,37 em novembro para R\$ 20.463.317,08 em dezembro de 2024.

Destaque para a queda de 37,2% nas contas a receber (queda de R\$2.199.308,46) e para a queda de 22,3% nos estoques (queda de R\$1.831.174,54). Por outro lado, houve uma alta de 323,4% nos Depósitos bancários a vista (alta de R\$96.119,95) e uma alta de 14,2% nos Clientes intercompany (alta de R\$370.264,55).

As demais rubricas do ativo circulante apresentaram variações imateriais em relação à variação do ativo total.

SOROPACK INDÚSTRIA E COMÉRCIO DE PALETES LTDA.

Ativo total

dezembro-24

Valores em Reais	30-nov-24	31-dez-24	part. %	nov-24 dez-24	
				var. valor	var. %
Ativo circulante	23.605.788,37	20.463.317,08	52,2%	-3.142.471,29	-13,3%
Disponível	108.556,83	196.166,32	0,5%	87.609,49	80,7%
Caixa geral	39.838,76	39.838,76	0,1%	0,00	0,0%
Depósitos bancários à vista	29.722,42	125.842,37	0,3%	96.119,95	323,4%
Aplicações financeiras	38.995,65	30.485,19	0,1%	-8.510,46	-21,8%
Contas a receber	5.919.163,41	3.719.854,95	9,5%	-2.199.308,46	-37,2%
Clientes Intercompany	2.605.345,41	2.975.609,96	7,6%	370.264,55	14,2%
Impostos a Recuperar	5.499.378,87	5.809.938,99	14,8%	310.560,12	5,6%
Estoques	8.206.867,15	6.375.692,61	16,3%	-1.831.174,54	-22,3%
Créditos com Terceiros	93.184,43	93.184,43	0,2%	0,00	0,0%
Adiantamento a Fornecedor	769.099,78	904.771,23	2,3%	135.671,45	17,6%
Adiantamento a Funcionário	65.508,97	49.415,07	0,1%	-16.093,90	-24,6%
IRPJ e CSLL Salso Negativo	0,00	0,00	0,0%	0,00	ND
IRPJ e CSLL Diferido	26.741,34	26.741,34	0,1%	0,00	0,0%
Depósito Judicial	39.327,61	39.327,61	0,1%	0,00	0,0%
Depósito Recursal	10.000,00	10.000,00	0,0%	0,00	0,0%
Crédito com Coligadas	262.614,57	262.614,57	0,7%	0,00	0,0%



RELATÓRIO MENSAL DE ATIVIDADES

GRUPO SOROPACK - Balanço Patrimonial - Ativo Não Circulante - Consolidado

O Ativo Não Circulante, que representa 44,9% do ativo total, registrou uma queda de 1,4% (queda de R\$270.248,25) sendo essa queda influenciadas pelas rubricas:

- Imobilizado: Apresentou uma queda de 1,6% (queda de R\$270.248,25), impactado principalmente pela alta na depreciação acumulada de 2,2% (alta de R\$272.038,25).

A Ativo total da Recuperanda sofreu uma queda de 8% (redução de R\$3.412.719,54), totalizando R\$39.177.435,70. Essa redução é reflexo das variações observadas no ativo circulante e no imobilizado, bem como do aumento na depreciação acumulada.

SOROPACK INDÚSTRIA E COMÉRCIO DE PALETES LTDA.

Ativo total

dezembro-24

Valores em Reais	30-nov-24	31-dez-24	part.%	nov-24	
				dez-24	
				var. valor	var.%
Ativo não circulante	18.984.366,87	18.714.118,62	47,8%	-270.248,25	-1,4%
REALIZÁVEL A LONGO PRAZO	2.591.801,86	2.591.801,86	6,6%	0,00	0,0%
Título de Capitalização	360.000,00	360.000,00	0,9%	0,00	0,0%
Consórcios	2.041.573,89	2.041.573,89	5,2%	0,00	0,0%
Créditos com coligadas	0,00	0,00	0,0%	0,00	ND
Créditos com Terceiros	0,00	0,00	0,0%	0,00	ND
Previdência Privada	146.529,42	146.529,42	0,4%	0,00	0,0%
Investimentos	0,00	0,00	0,0%	0,00	ND
Participação em Coligadas	0,00	0,00	0,0%	0,00	ND
Consórcio em Andamento	43.698,55	43.698,55	0,1%	0,00	0,0%
Imobilizado	16.392.565,01	16.122.316,76	41,2%	-270.248,25	-1,6%
Ativo total	42.590.155,24	39.177.435,70	100,0%	-3.412.719,54	-8,0%

FONTE: demonstrações contábeis apresentadas pela Recuperanda



RELATÓRIO MENSAL DE ATIVIDADES

GRUPO SOROPACK - Balanço Patrimonial – Passivo Consolidado

O passivo circulante, que representa 54,2% do passivo total, apresentou uma queda de 2,3% (redução de R\$484.057,10). Os destaques das variações incluem:

- Fornecedores: Houve uma queda de 6,1% (redução de R\$ 99.975,54), representando uma menor exposição a dívidas com fornecedores de curto prazo.
- Obrigações Sociais e Trabalhistas: Tiveram uma redução de 1,8% (baixa de R\$49.901,49), refletindo aumento nos encargos relacionados a colaboradores.
- Obrigações Tributárias: Registraram uma alta de 1,5% (aumento de R\$61.665,93), indicando crescimento nos passivos fiscais.
- Empréstimos e Financiamentos: Apresentaram uma alta de 13,6% (aumento de R\$997.531,74).

As contas Parcelamento Federal, Adiantamento de Clientes e Impostos tiveram variações imateriais em relação ao passivo circulante em novembro.

Passivo total dezembro-24	30-nov-24	31-dez-24	part. %	nov-24 dez-24	
				var. valor	var. %
Valores em Reais					
Passivo circulante	20.744.975,44	21.229.032,54	54,2%	484.057,10	2,3%
Fornecedores	1.751.844,11	1.651.868,57	4,2%	-99.975,54	-6,1%
Fornecedores Intercompany	4.064.350,09	3.641.330,15	9,3%	-423.019,94	-11,6%
Obrigações Sociais e Trabalhistas	2.827.278,61	2.777.377,12	7,1%	-49.901,49	-1,8%
Obrigações tributárias	3.992.826,44	4.054.492,37	10,3%	61.665,93	1,5%
Empréstimos e Financiamentos	6.327.655,64	7.325.187,38	18,7%	997.531,74	13,6%
Aluguel a Pagar	499.907,41	503.782,39	1,3%	3.874,98	0,8%
Parcelamento Federal	485.449,18	480.059,00	1,2%	-5.390,18	-1,1%
Adiantamento de Sócios	0,00	0,00	0,0%	0,00	-
Adiantamento de Clientes	696.117,27	694.888,19	1,8%	-1.229,08	-0,2%
Impostos	99.546,69	100.047,37	0,3%	500,68	0,5%



RELATÓRIO MENSAL DE ATIVIDADES

GRUPO SOROPACK - Balanço Patrimonial – Passivo Consolidado

O passivo não circulante, que representa 76,2% do passivo total, apresentou uma baixa de 1,4% (redução de R\$ 422.738,90), sendo as variações mais relevantes:

- Financiamento de Bens: Registrou uma baixa de 1,4% (redução de R\$422.430,29), indicando novos financiamentos contratados para aquisição de ativos de longo prazo.
- Demais itens do passivo sujeito à recuperação judicial permaneceram estáveis, sem alterações significativas.

O Patrimônio Líquido apresentou uma queda marginal de 29,2% (redução de R\$3.474.038,74), totalizando um saldo negativo de R\$11.910.721,88. Este comportamento reflete:

- Lucros/Prejuízos Acumulados: Apresentaram uma queda de 25,3% (redução de R\$3.474.038,74).

SOROPACK INDÚSTRIA E COMÉRCIO DE PALETES LTDA.

Passivo total

dezembro-24

Valores em Reais	30-nov-24	31-dez-24	part. %	nov-24 dez-24	
				var. valor	var. %
Passivo não circulante	30.281.863,94	29.859.125,04	76,2%	-422.738,90	-1,4%
Financiamento de bens	2.583.747,36	2.161.317,07	5,5%	-422.430,29	-19,5%
Empréstimos de Terceiros	0,00	0,00	0,0%	0,00	-
ParcelamentoPERT	0,00	0,00	0,0%	0,00	-
Parcelamentos Federais	1.683.386,52	1.683.077,91	4,3%	-308,61	0,0%
Adiantamento de Sócios	5.528.463,48	5.528.463,48	14,1%	0,00	0,0%
Passivo sujeito a RJ- CLASSE I	1.602.695,80	1.602.695,80	4,1%	0,00	0,0%
Passivo sujeito a RJ- CLASSE II BANCOS	2.027.781,41	2.027.781,41	5,2%	0,00	0,0%
Passivo sujeito a RJ- CLASSE II FORNECEDORES	1.762.587,70	1.762.587,70	4,5%	0,00	0,0%
Passivo sujeito a RJ- CLASSE III FORNECEDORES	5.928.110,29	5.928.110,29	15,1%	0,00	0,0%
Passivo sujeito a RJ- CLASSE III BANCOS	8.525.624,99	8.525.624,99	21,8%	0,00	0,0%
Passivo sujeito a RJ- CLASSE IV	639.466,39	639.466,39	1,6%	0,00	0,0%
Patrimônio líquido	-8.436.683,14	-11.910.721,88	-30,4%	-3.474.038,74	29,2%
Capital Social	1.817.800,00	1.817.800,00	4,6%	0,00	0,0%
Lucros Prejuízos Acumulados	-10.254.483,14	-13.728.521,88	-35,0%	-3.474.038,74	25,3%
Resultado do exercício	0,00	0,00	0,0%	0,00	-
Passivo total	42.590.156,24	39.177.435,70	100,0%	-3.412.720,54	-8,7%



RELATÓRIO MENSAL DE ATIVIDADES

GRUPO SOROPACK – Demonstração de resultados.

A Receita Operacional Bruta apresentou uma redução de 37,8% (queda de R\$1.922.233,92), totalizando R\$3.160.682,15.

As Deduções da Receita totalizaram R\$ 555.899,88, registrando uma queda de 36,6% (redução de R\$321.257,41). Destaque para as seguintes variações: i) **Cancelamentos**: uma alta de 33,3% (aumento de R\$37.774,58), ii) **Impostos**: Tiveram uma queda de 47,0% (redução de R\$359.031,99).

O CPV apresentou uma queda de 1,2% (redução de R\$35.858,33), encerrando o período em R\$2.894.397,90, não representando um resultado positivo, já que não acompanhou o resultado da receita.

SOROPACK INDÚSTRIA E COMÉRCIO DE PALETES LTDA.

DEMONSTRAÇÃO DE RESULTADOS

dezembro-24

Valores em Reais	30-nov-24	31-dez-24	part.%	nov-24 dez-24	
				var. valor	var.%
Receita Operacional Bruta	5.082.916,07	3.160.682,15	5,2%	-1.922.233,92	-37,8%
Venda de produtos	5.082.916,07	3.160.682,15	5,2%	-1.922.233,92	-37,8%
(-) Deduções da Receita	-877.157,29	-555.899,88	-0,9%	321.257,41	-36,6%
Cancelamento	-113.463,69	-151.238,27	-0,2%	-37.774,58	33,3%
Impostos	-763.693,60	-404.661,61	-0,7%	359.031,99	-47,0%
Receita Operacional Líquida	4.205.758,78	2.604.782,27	4,3%	-1.600.976,51	-38,1%
(-) Custo dos produtos vendidos	-2.930.256,23	-2.894.397,90	-4,7%	35.858,33	-1,2%
Lucro Bruto	1.275.502,55	-289.615,63	-0,5%	-1.565.118,18	-122,7%
(-) Despesas com Pessoal	-176.539,57	-202.564,30	-0,3%	-26.024,73	14,7%
(-) Despesas Gerais	-449.486,36	-1.254.247,40	-2,0%	-804.761,04	179,0%
(-) Depreciação	-393.395,32	-267.901,85	-0,4%	125.493,47	-31,9%
(+) Outras Receitas	11.791,98	-33.342,25	-0,1%	-45.134,23	-382,8%
Lucro Operacional	267.873,28	-2.047.671,43	-3,3%	-2.315.544,71	-864,4%
Resultado não operacional	-125.986,83	-1.401.504,07	-2,3%	-1.275.517,24	1012,4%
Ganho/Perda na Venda de imobilizado	0,00	-1.366.022,88	-2,2%	-1.366.022,88	0,0%
Resultado financeiro	-125.986,83	-35.481,19	-0,1%	90.505,64	-71,8%
Receitas Financeiras	2.764,23	-65.777,87	-0,1%	-68.542,10	-2479,6%
Despesas Financeiras	-128.751,06	-72.085,66	-0,1%	56.665,40	-44,0%
Outras receitas ou despesas não operacionais	0,00	102.382,34	0,2%	102.382,34	0,0%
Lucro ou Prejuízo antes impostos	141.886,45	-3.449.175,50	-5,6%	-3.591.061,95	-2530,9%
Imposto de renda da pessoa jurídica	-10.540,27	-16.970,26	0,0%	-6.429,99	61,0%
Contribuição Social sobre o Lucro Líquido	-7.207,48	-10.597,03	0,0%	-3.389,55	47,0%
Lucro ou Prejuízo	124.138,70	-3.476.742,79	-5,7%	-3.600.881,49	-2900,7%

†ONTE: demonstrações contábeis apresentadas pela Recuperanda



RELATÓRIO MENSAL DE ATIVIDADES

GRUPO SOROPACK – Demonstração de resultados.

O Lucro Bruto registrou uma baixa expressiva de 122,7% (redução de R\$1.565.118,18), alcançando R\$289.615,63 negativos, prejudicado pela combinação de menor receita líquida e pela baixa redução no custo dos produtos vendidos. As Despesas Operacionais totalizaram R\$1.758.055,80, com as seguintes variações relevantes:

- Despesas Gerais: Tiveram uma alta de 179,0% (aumento de R\$804.761,04).
- Depreciação: Registrou uma baixa de 31,9% (redução de R\$125.493,47).

O Lucro Operacional apresentou uma baixa significativa de 864,4% (baixa de R\$2.315.544,71), encerrando o período em R\$2.047.571,43 negativos.

SOROPACK INDÚSTRIA E COMÉRCIO DE PALETES LTDA.

DEMONSTRAÇÃO DE RESULTADOS

dezembro-24

Valores em Reais	30-nov-24	31-dez-24	part.%	nov-24 dez-24	
				var. valor	var.%
Receita Operacional Bruta	5.082.916,07	3.160.682,15	5,2%	-1.922.233,92	-37,8%
Venda de produtos	5.082.916,07	3.160.682,15	5,2%	-1.922.233,92	-37,8%
(-) Deduções da Receita	-877.157,29	-555.899,88	-0,9%	321.257,41	-36,6%
Cancelamento	-113.463,69	-151.238,27	-0,2%	-37.774,58	33,3%
Impostos	-763.693,60	-404.661,61	-0,7%	359.031,99	-47,0%
Receita Operacional Líquida	4.205.758,78	2.604.782,27	4,3%	-1.600.976,51	-38,1%
(-) Custo dos produtos vendidos	-2.930.256,23	-2.894.397,90	-4,7%	35.858,33	-1,2%
Lucro Bruto	1.275.502,55	-289.615,63	-0,5%	-1.565.118,18	-122,7%
(-) Despesas com Pessoal	-176.539,57	-202.564,30	-0,3%	-26.024,73	14,7%
(-) Despesas Gerais	-449.486,36	-1.254.247,40	-2,0%	-804.761,04	179,0%
(-) Depreciação	-393.395,32	-267.901,85	-0,4%	125.493,47	-31,9%
(+) Outras Receitas	11.791,98	-33.342,25	-0,1%	-45.134,23	-382,8%
Lucro Operacional	267.873,28	-2.047.671,43	-3,3%	-2.315.544,71	-864,4%
Resultado não operacional	-125.986,83	-1.401.504,07	-2,3%	-1.275.517,24	1012,4%
Ganho/Perda na Venda de imobilizado	0,00	-1.366.022,88	-2,2%	-1.366.022,88	0,0%
Resultado financeiro	-125.986,83	-35.481,19	-0,1%	90.505,64	-71,8%
Receitas Financeiras	2.764,23	-65.777,87	-0,1%	-68.542,10	-2479,6%
Despesas Financeiras	-128.751,06	-72.085,66	-0,1%	56.665,40	-44,0%
Outras receitas ou despesas não operacionais	0,00	102.382,34	0,2%	102.382,34	0,0%
Lucro ou Prejuízo antes impostos	141.886,45	-3.449.175,50	-5,6%	-3.591.061,95	-2530,9%
Imposto de renda da pessoa jurídica	-10.540,27	-16.970,26	0,0%	-6.429,99	61,0%
Contribuição Social sobre o Lucro Líquido	-7.207,48	-10.597,03	0,0%	-3.389,55	47,0%
Lucro ou Prejuízo	124.138,70	-3.476.742,79	-5,7%	-3.600.881,49	-2900,7%

†ONTE: demonstrações contábeis apresentadas pela Recuperanda



RELATÓRIO MENSAL DE ATIVIDADES

GRUPO SOROPACK – Demonstração de resultados.

O Resultado Não Operacional sofreu uma queda de 1012,4% (redução de R\$1.275.517,24), refletindo a ausência de ganhos na venda de imobilizados, que anteriormente contribuíram significativamente para o resultado.

O Lucro Líquido apresentou uma baixa expressiva de 2900,7% (redução de R\$3.600.881,49), totalizando R\$ 3.476.742,79, refletindo a piora geral no desempenho operacional.

SOROPACK INDÚSTRIA E COMÉRCIO DE PALETES LTDA.

DEMONSTRAÇÃO DE RESULTADOS

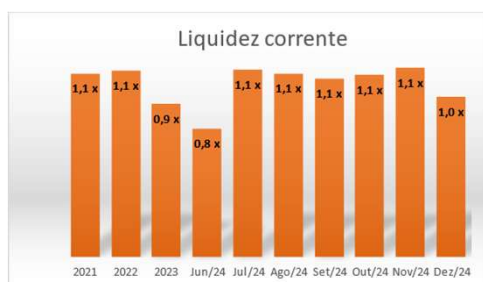
dezembro-24

Valores em Reais	30-nov-24	31-dez-24	part.%	nov-24 dez-24	
				var. valor	var.%
Receita Operacional Bruta	5.082.916,07	3.160.682,15	5,2%	-1.922.233,92	-37,8%
Venda de produtos	5.082.916,07	3.160.682,15	5,2%	-1.922.233,92	-37,8%
(-) Deduções da Receita	-877.157,29	-555.899,88	-0,9%	321.257,41	-36,6%
Cancelamento	-113.463,69	-151.238,27	-0,2%	-37.774,58	33,3%
Impostos	-763.693,60	-404.661,61	-0,7%	359.031,99	-47,0%
Receita Operacional Líquida	4.205.758,78	2.604.782,27	4,3%	-1.600.976,51	-38,1%
(-) Custo dos produtos vendidos	-2.930.256,23	-2.894.397,90	-4,7%	35.858,33	-1,2%
Lucro Bruto	1.275.502,55	-289.615,63	-0,5%	-1.565.118,18	-122,7%
(-) Despesas com Pessoal	-176.539,57	-202.564,30	-0,3%	-26.024,73	14,7%
(-) Despesas Gerais	-449.486,36	-1.254.247,40	-2,0%	-804.761,04	179,0%
(-) Depreciação	-393.395,32	-267.901,85	-0,4%	125.493,47	-31,9%
(+) Outras Receitas	11.791,98	-33.342,25	-0,1%	-45.134,23	-382,8%
Lucro Operacional	267.873,28	-2.047.671,43	-3,3%	-2.315.544,71	-864,4%
Resultado não operacional	-125.986,83	-1.401.504,07	-2,3%	-1.275.517,24	1012,4%
Ganho/Perda na Venda de imobilizado	0,00	-1.366.022,88	-2,2%	-1.366.022,88	0,0%
Resultado financeiro	-125.986,83	-35.481,19	-0,1%	90.505,64	-71,8%
Receitas Financeiras	2.764,23	-65.777,87	-0,1%	-68.542,10	-2479,6%
Despesas Financeiras	-128.751,06	-72.085,66	-0,1%	56.665,40	-44,0%
Outras receitas ou despesas não operacionais	0,00	102.382,34	0,2%	102.382,34	0,0%
Lucro ou Prejuízo antes impostos	141.886,45	-3.449.175,50	-5,6%	-3.591.061,95	-2530,9%
Imposto de renda da pessoa jurídica	-10.540,27	-16.970,26	0,0%	-6.429,99	61,0%
Contribuição Social sobre o Lucro Líquido	-7.207,48	-10.597,03	0,0%	-3.389,55	47,0%
Lucro ou Prejuízo	124.138,70	-3.476.742,79	-5,7%	-3.600.881,49	-2900,7%

†ONTE: demonstrações contábeis apresentadas pela Recuperanda



RELATÓRIO MENSAL DE ATIVIDADES

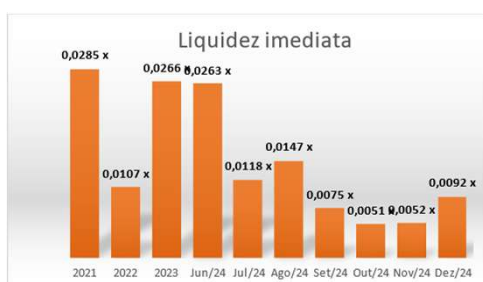


LIQUIDEZ CORRENTE

O índice de liquidez corrente é obtido pela divisão do ativo circulante pelo passivo circulante e visa indicar quantas vezes o caixa originado nos próximos doze meses (contados da data de encerramento do balanço patrimonial) é capaz de pagar as obrigações que vencerão no mesmo período. Nesta condição, índices inferiores a 1 (um) indicam que a empresa não é capaz de pagar todas as obrigações de curto prazo que contraiu.

LIQUIDEZ GERAL

O índice de liquidez geral é obtido pela divisão do ativo total pela soma do passivo circulante com o passivo não circulante e visa indicar quantas vezes o caixa originado caso se liquidassem todos os ativos da empresa seria capaz de pagar todas as obrigações contraídas com terceiros (à exceção dos sócios). Nesta condição, índices inferiores a 1 (um) indicam que a empresa não é capaz de pagar todas as obrigações que contraiu.

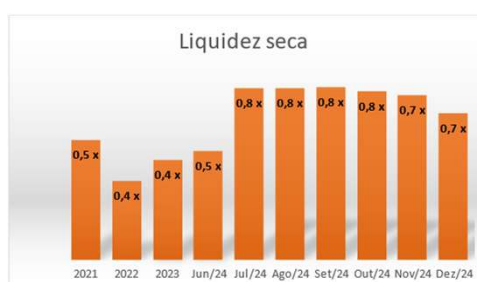


LIQUIDEZ IMEDIATA

O índice de liquidez imediata é obtido pela divisão da conta de disponibilidades daquela do passivo circulante. Este índice visa indicar quantas vezes os saldos somados do caixa, das contas correntes e das aplicações financeiras de curto prazo é capaz de fazer frente às obrigações de curto prazo. Quanto menor o índice, menor é a capacidade da empresa liquidar, em poucos dias, as obrigações de curto prazo.

LIQUIDEZ SECA

O índice de liquidez seca é obtido pela divisão do ativo circulante, descontados os estoques, do passivo circulante. Este índice visa indicar quantas vezes o caixa disponível mais o contas a receber de clientes é capaz de fazer frente às obrigações de curto prazo. É um índice que resultará menor que o da liquidez corrente e quanto maior a distância entre eles, pior é a condição de liquidez da empresa.





RELATÓRIO MENSAL DE ATIVIDADES

Fluxo de Caixa Gerencial:

FLUXO DE CAIXA : GERENCIAL	Out-24	nov/24						dez/24	nov/24	nov/24
	TOTAL	TOTAL	RJ	RJ	RJ	RJ	RJ	TOTAL	dez/24	dez/24
			SPK	SO	SMA	LYPTUS	N5		R\$	%
SALDO INICIAL	208.345	99.961	5.509	385	996	6.899	28.333	42.122		
RECEITA OPERACIONAIS	5.445.623	5.721.367	5.610.702	274.617	654.311	400.537	0	6.940.168	1.218.801	21,3%
CUSTOS	-4.114.068	-4.629.660	-4.689.831	-199.173	-456.152	-295.722	0	-5.640.878	-1.011.218	21,8%
CUSTO MERCADORIA	-3.621.298	-4.155.399	-4.341.340	-176.781	-356.618	-262.127	0	-5.136.866	-981.467	23,6%
DESPESAS GERAIS DE FABRICAÇÃO	-492.770	-474.261	-348.491	-22.392	-99.534	-33.595	0	-504.012	-29.751	6,3%
DESPESAS OPERACIONAIS	-1.430.182	-1.110.189	-888.141	-73.771	-117.891	-111.285	-2.104	-1.193.192	-83.003	7,5%
DESPESAS ADMINISTRATIVAS	-312.362	-270.469	-237.433	-13.663	-22.194	-25.969	-1.666	-300.925	-30.456	11,3%
DESPESAS COMERCIAL	-374.532	-160.060	-108.027	0	-479	-83.622		-192.128	-32.068	20,0%
DESPESAS COM PESSOAL	-624.365	-616.351	-528.886	-55.469	-95.217	0	-438	-680.010	-63.659	10,3%
PRÓ LABORE	-20.262	-2.669	-7.814	0	0	-1.412		-9.226	-6.557	245,7%
IMPOSTOS	-98.661	-60.640	-5.982	-4.639	0	-282		-10.903	49.737	-82,0%
CAIXA LÍQUIDO DA OPERAÇÃO	-98.628	-18.482	32.730	1.674	80.268	-6.470	-2.104	106.097	124.580	-674,1%
GERAÇÃO DE CAIXA FINANCEIRO	-8.562	-30.357	-21.955	-244	8.116	-246	9.548	-4.781	25.576	-84,2%
RECEITA FINANCEIRA	-2.079	30.090	0	0	59.143	0	12.000	71.143	41.054	136,4%
DESPESAS FINANCEIRAS	-6.483	-60.446	-21.955	-244	-51.027	-246	-2.452	-75.925	-15.478	25,6%
INVESTIMENTOS	-1.222	-9.000	-9.246	-813	-7.554	0	0	-17.612	-8.612	95,7%
INVESTIMENTOS	-1.222	-9.000	-9.246	-813	-7.554	0		-17.612	-8.612	95,7%
CAIXA GERAL DA OPERAÇÃO	-108.412	-57.839	1.529	617	80.830	-6.716	7.443	83.704	141.543	-244,7%
SALDO FINAL	99.933	42.122	7.038	1.002	81.826	183	35.776	125.826		

- I. A receita operacional consolidada apresentou uma alta de 21,3% (R\$ 1.218.801), totalizando R\$ 6.940.168 em dezembro de 2024. O crescimento foi impulsionado principalmente por: Unidade SPK: Receita de R\$ 5.610.702, aumento de R\$ 110.635 em relação a novembro. Unidade SMA: Receita de R\$ 654.311, aumento de R\$ 254.174. Unidade LYPTUS: Receita de R\$ 400.537, aumento de R\$ 200.364.
- II. Os custos totais consolidados foram de R\$ 5.640.878, apresentando uma alta de 21,8% (R\$ 1.011.218) entre novembro e dezembro de 2024. As principais contribuições para essa variação foram:
 - I. Custo de Mercadoria Vendida (CMV): Totalizou R\$ 5.136.866, representando um aumento de 23,6% (R\$ 981.467).
 - II. Despesas Gerais de Fabricação: Totalizaram R\$ 504.012, um aumento de 6,3% (R\$ 29.751).



RELATÓRIO MENSAL DE ATIVIDADES

Fluxo de Caixa Gerencial:

FLUXO DE CAIXA : GERENCIAL	Out-24	nov/24						dez/24	nov/24	nov/24
	TOTAL	TOTAL	RJ	RJ	RJ	RJ	RJ	TOTAL	dez/24	dez/24
			SPK	SO	SMA	LYPTUS	N5		R\$	%
SALDO INICIAL	208.345	99.961	5.509	385	996	6.899	28.333	42.122		
RECEITA OPERACIONAIS	5.445.623	5.721.367	5.610.702	274.617	654.311	400.537	0	6.940.168	1.218.801	21,3%
CUSTOS	-4.114.068	-4.629.660	-4.689.831	-199.173	-456.152	-295.722	0	-5.640.878	-1.011.218	21,8%
CUSTO MERCADORIA	-3.621.298	-4.155.399	-4.341.340	-176.781	-356.618	-262.127	0	-5.136.866	-981.467	23,6%
DESPESAS GERAIS DE FABRICAÇÃO	-492.770	-474.261	-348.491	-22.392	-99.534	-33.595	0	-504.012	-29.751	6,3%
DESPESAS OPERACIONAIS	-1.430.182	-1.110.189	-888.141	-73.771	-117.891	-111.285	-2.104	-1.193.192	-83.003	7,5%
DESPESAS ADMINISTRATIVAS	-312.362	-270.469	-237.433	-13.663	-22.194	-25.969	-1.666	-300.925	-30.456	11,3%
DESPESAS COMERCIAL	-374.532	-160.060	-108.027	0	-479	-83.622		-192.128	-32.068	20,0%
DESPESAS COM PESSOAL	-624.365	-616.351	-528.886	-55.469	-95.217	0	-438	-680.010	-63.659	10,3%
PRÓ LABORE	-20.262	-2.669	-7.814	0	0	-1.412		-9.226	-6.557	245,7%
IMPOSTOS	-98.661	-60.640	-5.982	-4.639	0	-282		-10.903	49.737	-82,0%
CAIXA LÍQUIDO DA OPERAÇÃO	-98.628	-18.482	32.730	1.674	80.268	-6.470	-2.104	106.097	124.580	-674,1%
GERAÇÃO DE CAIXA FINANCEIRO	-8.562	-30.357	-21.955	-244	8.116	-246	9.548	-4.781	25.576	-84,2%
RECEITA FINANCEIRA	-2.079	30.090	0	0	59.143	0	12.000	71.143	41.054	136,4%
DESPESAS FINANCEIRAS	-6.483	-60.446	-21.955	-244	-51.027	-246	-2.452	-75.925	-15.478	25,6%
INVESTIMENTOS	-1.222	-9.000	-9.246	-813	-7.554	0	0	-17.612	-8.612	95,7%
INVESTIMENTOS	-1.222	-9.000	-9.246	-813	-7.554	0		-17.612	-8.612	95,7%
CAIXA GERAL DA OPERAÇÃO	-108.412	-57.839	1.529	617	80.830	-6.716	7.443	83.704	141.543	-244,7%
SALDO FINAL	99.933	42.122	7.038	1.002	81.826	183	35.776	125.826		

III. As despesas operacionais consolidadas foram de R\$ 1.193.192, apresentando um aumento de 7,5% (R\$ 83.003) em relação ao mês anterior. Os principais componentes foram:

- I. Despesas Administrativas: Totalizaram R\$ 300.925, um aumento de 11,3% (R\$ 30.456).
- II. Despesas Comerciais: Apresentaram um crescimento expressivo de 20,0% (R\$ 32.068), totalizando R\$ 192.128.
- III. .Pró-Labore: Cresceu 245,7% (R\$ 6.557), totalizando R\$ 9.226,
- IV. Impostos: Houve uma redução significativa de 82,0% (R\$ -49.737), totalizando R\$ 10.903.

V. O caixa líquido da operação consolidado foi de R\$ 106.097, representando uma alta expressiva de 674,1% (R\$ 124.580) em relação a novembro.



RELATÓRIO MENSAL DE ATIVIDADES

Fluxo de Caixa Gerencial:

FLUXO DE CAIXA : GERENCIAL	Out-24	nov/24						dez/24	nov/24	nov/24
	TOTAL	TOTAL	RJ	RJ	RJ	RJ	RJ	TOTAL	dez/24	dez/24
			SPK	SO	SMA	LYPTUS	N5		Varição	
								Rs	%	
SALDO INICIAL	208.345	99.961	5.509	385	996	6.899	28.333	42.122		
RECEITA OPERACIONAIS	5.445.623	5.721.367	5.610.702	274.617	654.311	400.537	0	6.940.168	1.218.801	21,3%
CUSTOS	-4.114.068	-4.629.660	-4.689.831	-199.173	-456.152	-295.722	0	-5.640.878	-1.011.218	21,8%
CUSTO MERCADORIA	-3.621.298	-4.155.399	-4.341.340	-176.781	-356.618	-262.127	0	-5.136.866	-981.467	23,6%
DESPESAS GERAIS DE FABRICAÇÃO	-492.770	-474.261	-348.491	-22.392	-99.534	-33.595	0	-504.012	-29.751	6,3%
DESPESAS OPERACIONAIS	-1.430.182	-1.110.189	-888.141	-73.771	-117.891	-111.285	-2.104	-1.193.192	-83.003	7,5%
DESPESAS ADMINISTRATIVAS	-312.362	-270.469	-237.433	-13.663	-22.194	-25.969	-1.666	-300.925	-30.456	11,3%
DESPESAS COMERCIAL	-374.532	-160.060	-108.027	0	-479	-83.622		-192.128	-32.068	20,0%
DESPESAS COM PESSOAL	-624.365	-616.351	-528.886	-55.469	-95.217	0	-438	-680.010	-63.659	10,3%
PRÓ LABORE	-20.262	-2.669	-7.814	0	0	-1.412		-9.226	-6.557	245,7%
IMPOSTOS	-98.661	-60.640	-5.982	-4.639	0	-282		-10.903	49.737	-82,0%
CAIXA LÍQUIDO DA OPERAÇÃO	-98.628	-18.482	32.730	1.674	80.268	-6.470	-2.104	106.097	124.580	-674,1%
GERAÇÃO DE CAIXA FINANCEIRO	-8.562	-30.357	-21.955	-244	8.116	-246	9.548	-4.781	25.576	-84,2%
RECEITA FINANCEIRA	-2.079	30.090	0	0	59.143	0	12.000	71.143	41.054	136,4%
DESPESAS FINANCEIRAS	-6.483	-60.446	-21.955	-244	-51.027	-246	-2.452	-75.925	-15.478	25,6%
INVESTIMENTOS	-1.222	-9.000	-9.246	-813	-7.554	0	0	-17.612	-8.612	95,7%
INVESTIMENTOS	-1.222	-9.000	-9.246	-813	-7.554	0		-17.612	-8.612	95,7%
CAIXA GERAL DA OPERAÇÃO	-108.412	-57.839	1.529	617	80.830	-6.716	7.443	83.704	141.543	-244,7%
SALDO FINAL	99.933	42.122	7.038	1.002	81.826	183	35.776	125.826		

VI. O fluxo financeiro consolidado apresentou os seguintes resultados:

- VI. Receitas Financeiras: Aumentaram 136,4% (R\$ 41.054), totalizando R\$ 71.143, impulsionadas por entradas significativas no período.
- VII. Despesas Financeiras: Subiram 25,6% (R\$ 15.478), totalizando R\$ 75.925, indicando maior incidência de custos financeiros, como juros ou encargos.
- VIII. Investimentos : Os investimentos totalizaram R\$ 17.612, representando uma alta de 95,7% (R\$ 8.612).

O saldo final de caixa consolidado foi de R\$ 125.826, apresentando um aumento expressivo de R\$ 83.704 em relação a novembro. Este resultado foi sustentado por: Maior geração de receitas. Redução nos custos.

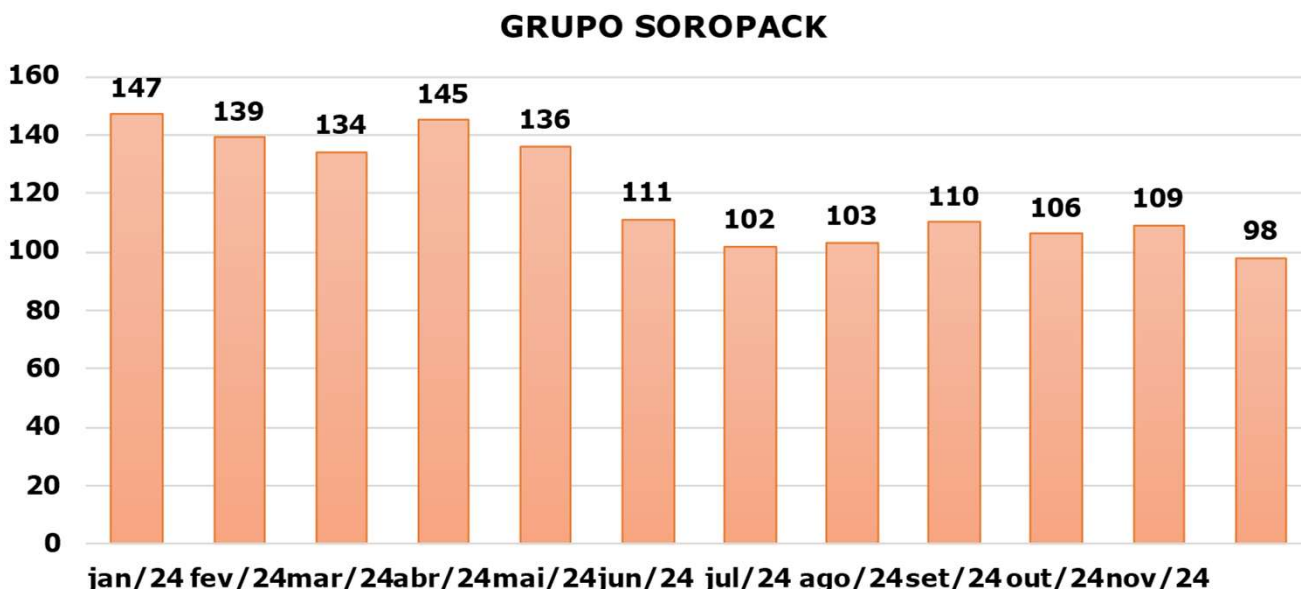


RELATÓRIO MENSAL DE ATIVIDADES

Evolução Quadro de Colaboradores:

A evolução do quadro de funcionários/colaboradores da Recuperanda foi elaborada com base nas informações disponibilizadas em planilha Excel pela Recuperanda. Em dez-24 atualmente seu quadro é composto por 98 funcionários contratados em regime de CLT.

Conforme é demonstrado nos relatórios de fluxo de caixa as Recuperandas, em nov-24, o Grupo Soropack reconheceu como despesas com pessoal o total de R\$ 680.010





RELATÓRIO MENSAL DE ATIVIDADES

Endividamento:

A partir do Anexo 7 (fls. 280/347) – onde as recuperandas apresentaram a Lista Nominal Completa de Credores em atendimento ao inciso III do art. 51 da Lei nº11.101/2005 – extraímos o seguinte resumo:

Lista de credores	Soropack	N5	SMA Madeiras
	48.187.353,41	787.819,62	2.063.083,96
<i>Classe I</i>	990.499,44	0,00	213.670,77
<i>Classe II</i>	2.279.920,97	0,00	0,00
<i>Classe III</i>	19.215.111,72	705.000,00	645.128,12
<i>Classe IV</i>	350.440,38	0,00	244.730,62
<i>Extra-concursal</i>	20.781.016,70	0,00	0,00
<i>Tributárias</i>	4.570.364,20	82.819,62	959.554,45

Lista de credores	Só Madeiras	Lyptus Madeiras	TOTAL
	2.846.025,58	2.740.256,34	56.624.538,91
<i>Classe I</i>	205.317,21	193.208,38	1.602.695,80
<i>Classe II</i>	1.510.448,14	0,00	3.790.369,11
<i>Classe III</i>	793.672,75	1.382.579,49	22.741.492,08
<i>Classe IV</i>	43.115,39	1.180,00	639.466,39
<i>Extra-concursal</i>	0,00	554.885,80	21.335.902,50
<i>Tributárias</i>	293.472,09	608.402,67	6.514.613,03

Em reunião com as recuperandas, no último dia 02/08/2024, solicitamos a abertura dos passivos circulantes e não circulantes por tipo de credor, de forma a se poder proceder à conciliação dos saldos de passivo com o presente resumo da lista de credores.



RELATÓRIO MENSAL DE ATIVIDADES

Lista mínima de documentos:

Grupo A:		dez/24	
ORD	DOCUMENTO	ENTREGUE S/N	OBSERVAÇÕES
1	Balancos patrimoniais assinados ¹ dos últimos três exercícios encerrados e do ano corrente até o mês de deferimento da Recuperação Judicial (inclusive o Consolidado)	S	
2	Demonstrações de resultados assinadas ² dos últimos três exercícios encerrados e do ano corrente até o mês de deferimento da Recuperação Judicial (inclusive o Consolidado)	S	
3	Balancetes de verificação do ano corrente até o mês de deferimento da Recuperação Judicial	N	
4	Livro razão e livro diário do mês mais recente do ano corrente até o mês de deferimento da Recuperação Judicial	S	
5	Fluxo de caixa gerencial do ano corrente até o mês de deferimento da Recuperação Judicial	S	
6	Movimentações dos bens do Ativo Imobilizado do ano corrente até o mês de deferimento da Recuperação Judicial	N	
7	Nome dos atuais sócios e relação dos pró-labores pagos a cada um deles	N	
8	Extratos Bancários	S	
9	Evolução mensal do quadro de colaboradores (quantidades e valores agregados por área, inclusive pessoas jurídicas e terceirizados) do ano corrente até o mês de deferimento da Recuperação Judicial	S	

Grupo B:		ENTREGUE S/N	OBSERVAÇÕES
ORD	DOCUMENTO		
10	Composição dos estoques	S	
11	Demonstrações dos Fluxos de Caixa (conciladas com extratos bancários)	S	
12	Relatórios financeiros de clientes e contas a receber (em Excel)	S	
13	Relatórios financeiros de fornecedores e contas a pagar (em Excel)	S	
14	Relatórios sintéticos das Folhas de Pagamentos	S	
15	Provisionamentos mensais de férias e 13 ^o salários	S	
16	DCTF - WEB E FGTS	S	
17	Cópias dos DARFs e respectivos comprovantes de recolhimento	S	Somente os Comprovantes ligados ao pagamentos de FGTS dos
18	Comprovantes de pagamentos dos salários e encargos	N	
19	Cópia de documentos gerados a cada mês relacionados às folhas de pagamentos	S	

¹As assinaturas a que se refere este item são aquelas do contador e do administrador ou administradores para cada uma das empresas.

²Idem ao anterior.



RELATÓRIO MENSAL DE ATIVIDADES

Resposta dos questionamentos: Até o encerramento desse Relatório Mensal de Atividade Recuperanda não tinha enviado as respostas aos questionamentos de novembro-24.

QUESTÃO Nº	RMA DE ORIGEM	Recuperanda	ENUNCIADO	DATA DE CONCLUSÃO	Resposta Satisfatória	RESPOSTA DA RECUPERANDA
1	nov-24	Fluxo de Caixa	Quais foram os principais fatores que contribuíram para o aumento de 5,1% na receita operacional de outubro para novembro?			
2	nov-24	Fluxo de Caixa	O aumento de 12,5% nos custos foi proporcional ao aumento na receita? Existe justificativa específica para o crescimento do custo da mercadoria vendida em 14,7%?			
3	nov-24	Fluxo de Caixa	Qual foi o impacto específico das despesas gerais de fabricação na variação total dos custos (-3,8%)?			
4	nov-24	Fluxo de Caixa	Qual é a razão para a redução de 22,4% nas despesas operacionais? Houve cortes planejados ou reestruturação operacional?			
5	nov-24	Fluxo de Caixa	O que justifica a redução de 86,8% no pró-labore e de 38,5% nos impostos no período?			
6	nov-24	Fluxo de Caixa	A receita financeira aumentou significativamente (1547,3%). Qual foi a origem desses valores?			
7	nov-24	Fluxo de Caixa	Qual foi a natureza dos investimentos que aumentaram 636,5%?			
8	nov-24	Balanco Patrimonial	A conta de "Contas a Receber" apresentou uma redução de R\$ 1.914.340,47 (queda de 24,4%). Quais fatores justificam essa queda expressiva?			
9	nov-24	Balanco Patrimonial	O estoque aumentou 14,0% (alta de R\$ 1.009.826,79). Esse acréscimo está relacionado a uma estratégia de aumento de produção ou dificuldade de escoamento de produtos?			
10	nov-24	Balanco Patrimonial	O saldo de "Fornecedores" reduziu-se em R\$ 677.477,96 (-38,7%). Essa queda está relacionada a pagamentos realizados ou renegociações de dívidas?			
11	nov-24	Balanco Patrimonial	As "Obrigações Tributárias" aumentaram 12,5% (R\$ 500.474,66). Quais impostos contribuíram para essa variação?			
12	nov-24	Balanco Patrimonial	O saldo de "Empréstimos e Financiamentos" apresentou uma redução de 9,7% (R\$ 616.811,66). Qual justificativa para essa redução?			
13	nov-24	Balanco Patrimonial	O aumento de 15,2% (R\$ 393.637,42) no "Financiamento de Bens" é relacionado a novas aquisições ou reclassificação de parcelas do curto para o longo prazo?			
14	nov-24	Demonstração de Resultado	A Receita Operacional Bruta apresentou um aumento de 15,7% (R\$ 711.820,98). Qual foi o principal fator que contribuiu para esse crescimento?			
15	nov-24	Demonstração de Resultado	O custo dos produtos vendidos caiu 16% (R\$ 516.833,60). Qual fato contribui para redução dos custos?			
16	nov-24	Demonstração de Resultado	As despesas gerais aumentaram 68,2% (R\$ 493.356,14). Qual foi a natureza dessas despesas adicionais e como elas impactam os próximos períodos?			
17	nov-24	Demonstração de Resultado	O lucro líquido do período teve um aumento expressivo (R\$ 665.745,67). Esse resultado é sustentável ou está ligado a fatores pontuais?			



RELATÓRIO MENSAL DE ATIVIDADES

Resposta dos questionamentos:

QUESTÃO Nº	RMA DE ORIGEM	Recuperanda	ENUNCIADO	DATA DE CONCLUSÃO	Resposta Satisfatória	RESPOSTA DA RECUPERANDA
1	dez-24	GRUPO SOROPACK	Fornecedores Intercompany (-11,6%): A redução de R\$ 423 mil se deve a pagamentos efetuados, renegociações ou houve alguma compensação entre empresas do grupo?	SIM	SIM	Encontro de contas entre as empresa do Grupo
2	dez-24	GRUPO SOROPACK	Empréstimos e Financiamentos (+13,6%): Qual a origem do aumento de R\$ 997 mil? Houve novos financiamentos contratados ou ajustes contábeis?	SIM	SIM	Refere-se a saldo negativo em c/c de Bancos Movimento e descontos de duplicatas
3	dez-24	GRUPO SOROPACK	Financiamento de Bens (-19,5%): A redução de R\$ 422 mil representa liquidação antecipada ou houve alguma renegociação dessas obrigações?	SIM	SIM	Reclassificação de Longo Prazo para Curto Prazo
4	dez-24	GRUPO SOROPACK	Redução do Passivo Total (-8,7%): A queda de R\$ 3,41 milhões reflete principalmente a redução do passivo não circulante. Essa redução está alinhada com o plano de recuperação judicial	SIM	SIM	Refere-se Prejuízo do Mês, devido a queda do Faturamento e ajuste de Inventário.
5	dez-24	GRUPO SOROPACK	Disponível (+80,7%): O aumento de R\$ 87,6 mil no caixa e bancos foi impulsionado por quais fatores?	SIM	SIM	Refere-se a Saldo c/c da Lyptus positivo e as demais c/c do Grupo com saldo negativo que foi reclassificado para o Passivo
6	dez-24	GRUPO SOROPACK	Contas a Receber (-37,2%): A redução de R\$ 2,19 milhões se deve a recebimentos de clientes ou houve ajustes contábeis, como provisões para perdas? Em caso de recebimento favor informar quais foram os principais recebimentos?	SIM	SIM	Queda do Faturamento do Mês de Dez/24
7	dez-24	GRUPO SOROPACK	Estoques (-22,3%): O decréscimo de R\$ 1,83 milhão nos estoques qual justificativa para essa redução?	SIM	SIM	Ajuste de Inventário, referente ao Incendio no mês 07/2024 cfe B.O.
8	dez-24	GRUPO SOROPACK	Redução do Ativo Total (-8,0%): A queda de R\$ 3,41 milhões foi impulsionada principalmente pela redução no contas a receber e estoques. Essa diminuição impacta o fluxo de caixa e a capacidade operacional da Recuperanda?	SIM	SIM	Refere-se a queda do Faturamento e ajuste de Inventário
9	dez-24	GRUPO SOROPACK	Receita Operacional Bruta (-37,8%): A redução de R\$ 1,92 milhão na receita de vendas reflete queda no volume de vendas, redução de preços ou outros fatores sazonais?	SIM	SIM	No mês de Dezembro as empresas Syngenta e Chep entram em férias coletivas e não colocam pedidos o que reflete na redução do faturamento no mês.
10	dez-24	GRUPO SOROPACK	Despesas Gerais (+179,0%): O aumento expressivo de R\$ 804 mil nessas despesas foi ocasionado por quais fatores? Houve gastos não recorrentes ou ajustes contábeis?	SIM	SIM	- Insumos Produção, Combustíveis, Fretes, Serv. Terc PJ.
11	dez-24	GRUPO SOROPACK	Despesas Financeiras (-44,0%): A queda de R\$ 56,6 mil nas despesas financeiras decorre de menor pagamento de juros ou renegociação de dívidas?	SIM	SIM	Juros s/Impostos e não Descontos Concedidos no mês
12	dez-24	GRUPO SOROPACK	Ganho/Perda na Venda de Imobilizado (-R\$ 1,36 milhão): Favor esclarecer o fato que contribui para essa despesas em dez-24	SIM	SIM	Ajuste de Inventário, referente ao Incendio no mês 07/2024 cfe B.O.

Obs.:
 Questionamento Item 10 -----> **Insumos(4220201),combustiveis(4220407),serv. PJ(4220602), Fretes (4220504)**



RELATÓRIO MENSAL DE ATIVIDADES



Action Administração Judicial
Av. Francisco Matarazzo, 1752
conjunto 313 - Água Branca
CEP 05001-200 - São Paulo/SP

RIO BRANCO

CONSULTORES ASSOCIADOS

Assistente técnico econômico-contábil
Av. Marquês de São Vicente, 446
Conjunto 1206 - Barra Funda
CEP 01239-000 - São Paulo/SP