



# RELATÓRIO MENSAL DE ATIVIDADES

---



## **RECUPERAÇÃO JUDICIAL** **GRUPO SOROPACK**

**SOROPACK INDÚSTRIA E COMÉRCIO DE PALETES LTDA.**

**SÓ MADEIRAS LTDA**

**SMA MADEIRAS LTDA.**

**LYPTUS MADEIRAS LTDA.**

**N5 EMPREENDIMENTOS IMOBILIÁRIOS LTDA.**

**Processo nº 1000236-03.2024.8.26.0354**

**São Paulo, 26 de Setembro 2024**



# RELATÓRIO MENSAL DE ATIVIDADES

## ÍNDICE

### Considerações Iniciais sobre as recuperandas

Histórico	3
Localização e atividade	4
Estrutura societária e regularidade dos registros	5
Razões da crise	11
Do processamento da recuperação judicial	12
Ativos imobilizados	14
Diligências <i>in loco</i>	23
Da reunião realizada em 28/10/2024	24
Cronograma processual	28

### Demonstrações contábeis Consolidadas

Análise das demonstrações contábeis consolidadas	29
Soropack - balanço patrimonial	31
Soropack - demonstração de resultados	42
Soropack - índices de liquidez	47
Soropack - Fluxo de Caixa	48
Soropack - evolução quadro de colaboradores	49

<b>Endividamento</b>	<b>50</b>
----------------------	-----------

<b>Lista mínima de documentos</b>	<b>51</b>
-----------------------------------	-----------



## RELATÓRIO MENSAL DE ATIVIDADES

---

### **Considerações Iniciais sobre as Recuperandas:**

#### **Histórico**

Segundo narrado na petição inicial, o “Grupo Soropack” iniciou sua história em 2002, com a fabricação e comercialização de paletes de madeira. Com o crescimento, e vislumbrando uma oportunidade de mercado, em 2008 o Grupo Soropack abriu a sua primeira serraria, com capacidade para inicial de 1.400 (mil e quatrocentos) metros cúbicos por mês de madeira serrada.

Em 2018 as Requerentes ampliaram a sua linha de produção, com a aquisição de uma nova serraria, localizada em São Miguel Arcanjo/SP, com capacidade de produção de 1.800 (mil e oitocentos) metros cúbicos por mês de madeira serrada.

Buscando qualidade e melhoria contínua para o atendimento de seus clientes, e como forma de solucionar a falta de matéria prima para a manufatura de seus produtos, o Grupo Soropack investiu em ativos florestais e maquinário específico que lhe propiciou produzir insumos para abastecer suas serrarias e a fábrica de paletes.

Hoje, segundo dizem as requerentes, o Grupo Soropack é um dos poucos no Brasil que possui cadeia produtiva integrada, dominando a cadeia como um todo, desde o plantio de florestas, transformação de matéria-prima em produto e entrega, o que lhe permite garantir o fornecimento constante de seus produtos para clientes como Ambev, Coca-Cola, Saint Gobain e Chep do Brasil.



## RELATÓRIO MENSAL DE ATIVIDADES

---

### Localização e atividade

Com principal estabelecimento na Comarca de Sorocaba/SP, o Grupo Soropack passou de uma área construída de 800 (oitocentos) m<sup>2</sup> para 6.000 (seis mil) m<sup>2</sup>, numa área de total 24.000 (vinte e quatro mil) m<sup>2</sup>, hoje, contando, atualmente, com aproximadamente 137 (cento e trinta e sete) colaboradores diretos e 200 (duzentos) indiretos, que, além da constante preocupação com a capacitação profissional, ela oferece restaurante próprio com fornecimento de terceiros em sistema self-service, além de vale transporte, bolsa de estudos e seguro de vida, tudo para aqueles que contribuem com as suas atividades e para o desenvolvimento de seus produtos.

O Grupo Soropack também possui plantas nas cidades de Pilar do Sul – SP (Lyptus Madeiras) e São Miguel Arcanjo – SP (SMA Madeiras), onde as toras de madeira são cortadas e beneficiadas para, futuramente, serem transformadas em paletes pela Soropack.

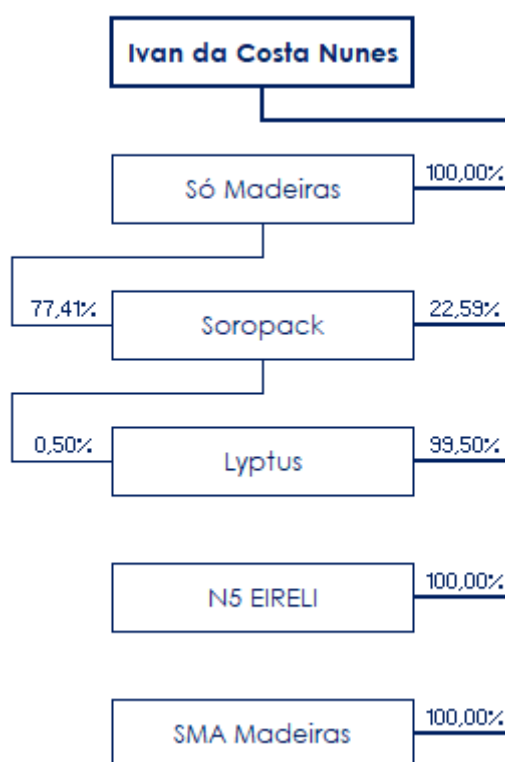
Nessas plantas também há a transformação dos resíduos do corte e beneficiamento em subprodutos (cavaco e pó) que são vendidos a terceiros para utilização como biocombustível, insumos para jardinagem, dentre outras aplicações.



## RELATÓRIO MENSAL DE ATIVIDADES

### Estrutura Societária e Regularidade dos Registros

Abaixo, a estrutura societária do Grupo Soropack:



Segundo informações obtidas perante a Junta Comercial do Estado de São Paulo – JUCESP, as cinco empresas se encontram regularmente registradas, sendo que sua composição societária está descrita no diagrama acima.



# RELATÓRIO MENSAL DE ATIVIDADES

06/08/24, 14:42

about:blank

 <b>REPÚBLICA FEDERATIVA DO BRASIL</b> <b>CADASTRO NACIONAL DA PESSOA JURÍDICA</b>			
<small>NUMERO DE INSCRIÇÃO</small> <b>05.418.144/0001-86</b> <small>MATRIZ</small>	<small>COMPROVANTE DE INSCRIÇÃO E DE SITUAÇÃO CADASTRAL</small>	<small>DATA DE ABERTURA</small> <b>20/11/2002</b>	
<small>NOME EMPRESARIAL</small> <b>SOROPACK INDUSTRIA E COMERCIO DE PALETES LTDA</b>			
<small>TÍTULO DO ESTABELECIMENTO (NOME DE FANTASIA)</small> <b>SOROPACK PALETES</b>			<small>PORTE</small> <b>DEMAIS</b>
<small>CÓDIGO E DESCRIÇÃO DA ATIVIDADE ECONÔMICA PRINCIPAL</small> <b>16.23-4-00 - Fabricação de artefatos de tanoaria e de embalagens de madeira</b>			
<small>CÓDIGO E DESCRIÇÃO DAS ATIVIDADES ECONÔMICAS SECUNDÁRIAS</small> <b>46.86-9-02 - Comércio atacadista de embalagens</b> <b>77.39-0-99 - Aluguel de outras máquinas e equipamentos comerciais e industriais não especificados anteriormente, sem operador</b>			
<small>CÓDIGO E DESCRIÇÃO DA NATUREZA JURÍDICA</small> <b>206-2 - Sociedade Empresária Limitada</b>			
<small>LOGRADOURO</small> <b>AL. JOCKEY CLUB DE SOROCABA</b>	<small>NUMERO</small> <b>350</b>	<small>COMPLEMENTO</small> <b>*****</b>	
<small>CEP</small> <b>18.105-125</b>	<small>BAIRRO/DISTRITO</small> <b>CAJURU DO SUL</b>	<small>MUNICÍPIO</small> <b>SOROCABA</b>	<small>UF</small> <b>SP</b>
<small>ENDEREÇO ELETRÔNICO</small> <b>SSOUSA@SOROPACK.COM.BR</b>		<small>TELEFONE</small> <b>(15) 3229-2799</b>	
<small>ENTE FEDERATIVO RESPONSÁVEL (EFR)</small> <b>*****</b>			
<small>SITUAÇÃO CADASTRAL</small> <b>ATIVA</b>		<small>DATA DA SITUAÇÃO CADASTRAL</small> <b>03/11/2005</b>	
<small>MOTIVO DE SITUAÇÃO CADASTRAL</small>  			
<small>SITUAÇÃO ESPECIAL</small> <b>*****</b>		<small>DATA DA SITUAÇÃO ESPECIAL</small> <b>*****</b>	

Aprovado pela Instrução Normativa RFB nº 2.119, de 06 de dezembro de 2022.

Emitido no dia **06/08/2024** às **14:41:53** (data e hora de Brasília).

Página: 1/1



## RELATÓRIO MENSAL DE ATIVIDADES

06/08/24, 14:47

about:blank

 <b>REPÚBLICA FEDERATIVA DO BRASIL</b> <b>CADASTRO NACIONAL DA PESSOA JURÍDICA</b>			
<small>NUMERO DE INSCRIÇÃO</small> <b>10.296.005/0001-67</b> <small>MATRIZ</small>	<small>COMPROVANTE DE INSCRIÇÃO E DE SITUAÇÃO</small> <b>CADASTRAL</b>	<small>DATA DE ABERTURA</small> <b>28/07/2008</b>	
<small>NOME EMPRESARIAL</small> <b>SO MADEIRAS LTDA</b>			
<small>TÍTULO DO ESTABELECIMENTO (NOME DE FANTASIA)</small> <b>SOROPACK MADEIRAS</b>			<small>PORTE</small> <b>EPP</b>
<small>CÓDIGO E DESCRIÇÃO DA ATIVIDADE ECONÔMICA PRINCIPAL</small> <b>16.10-2-03 - Serrarias com desdobramento de madeira em bruto</b>			
<small>CÓDIGO E DESCRIÇÃO DAS ATIVIDADES ECONÔMICAS SECUNDARIAS</small> <b>47.44-0-02 - Comércio varejista de madeira e artefatos</b> <b>49.30-2-02 - Transporte rodoviário de carga, exceto produtos perigosos e mudanças, intermunicipal, interestadual e internacional</b>			
<small>CÓDIGO E DESCRIÇÃO DA NATUREZA JURÍDICA</small> <b>206-2 - Sociedade Empresária Limitada</b>			
<small>LOGRADOURO</small> <b>AL JOCKEY CLUB DE SOROCABA</b>	<small>NUMERO</small> <b>700</b>	<small>COMPLEMENTO</small> *****	
<small>CEP</small> <b>18.103-000</b>	<small>BAIRRO/DISTRITO</small> <b>CAJURU DO SUL</b>	<small>MUNICÍPIO</small> <b>SOROCABA</b>	<small>UF</small> <b>SP</b>
<small>ENDEREÇO ELETRÔNICO</small> <b>LEGALIZACAO@VANCREICONTABIL.COM.BR</b>		<small>TELEFONE</small> <b>(15) 3232-2806</b>	
<small>ENTE FEDERATIVO RESPONSÁVEL (EFR)</small> *****			
<small>SITUAÇÃO CADASTRAL</small> <b>ATIVA</b>		<small>DATA DA SITUAÇÃO CADASTRAL</small> <b>28/07/2008</b>	
<small>MOTIVO DE SITUAÇÃO CADASTRAL</small> *****			
<small>SITUAÇÃO ESPECIAL</small> *****		<small>DATA DA SITUAÇÃO ESPECIAL</small> *****	

Aprovado pela Instrução Normativa RFB nº 2.119, de 06 de dezembro de 2022.

Emitido no dia **06/08/2024** às **14:46:56** (data e hora de Brasília).

Página: 1/1



# RELATÓRIO MENSAL DE ATIVIDADES

06/08/24, 14:42

about:blank

 <p align="center"><b>REPÚBLICA FEDERATIVA DO BRASIL</b></p> <p align="center"><b>CADASTRO NACIONAL DA PESSOA JURÍDICA</b></p>			
NÚMERO DE INSCRIÇÃO <b>37.096.525/0001-82</b> MATRIZ	COMPROVANTE DE INSCRIÇÃO E DE SITUAÇÃO CADASTRAL		DATA DE ABERTURA <b>08/05/2020</b>
NOME EMPRESARIAL <b>SMA MADEIRAS LTDA</b>			
TÍTULO DO ESTABELECIMENTO (NOME DE FANTASIA) *****			PORTE <b>DEMAIS</b>
CÓDIGO E DESCRIÇÃO DA ATIVIDADE ECONÔMICA PRINCIPAL <b>16.10-2-03 - Serrarias com desdobramento de madeira em bruto</b>			
CÓDIGO E DESCRIÇÃO DAS ATIVIDADES ECONÔMICAS SECUNDÁRIAS 46.71-1-00 - Comércio atacadista de madeira e produtos derivados 47.44-0-02 - Comércio varejista de madeira e artefatos 49.30-2-01 - Transporte rodoviário de carga, exceto produtos perigosos e mudanças, municipal. 49.30-2-02 - Transporte rodoviário de carga, exceto produtos perigosos e mudanças, interestadual e internacional			
CÓDIGO E DESCRIÇÃO DA NATUREZA JURÍDICA <b>206-2 - Sociedade Empresária Limitada</b>			
LOGRADOURO <b>ROD NESTOR FOGACA</b>	NÚMERO <b>SN</b>	COMPLEMENTO <b>KM 163 3</b>	
CEP <b>18.230-000</b>	BAIRRO/DISTRITO <b>CAPELA SAO ROQUE</b>	MUNICÍPIO <b>SAO MIGUEL ARCANJO</b>	UF <b>SP</b>
ENDEREÇO ELETRÔNICO <b>SSOUZA@SOROPACK.COM.BR</b>		TELEFONE <b>(15) 3012-5291</b>	
ENTE FEDERATIVO RESPONSÁVEL (EFR) *****			
SITUAÇÃO CADASTRAL <b>ATIVA</b>		DATA DA SITUAÇÃO CADASTRAL <b>08/05/2020</b>	
MOTIVO DE SITUAÇÃO CADASTRAL *****			
SITUAÇÃO ESPECIAL *****		DATA DA SITUAÇÃO ESPECIAL *****	

Aprovado pela Instrução Normativa RFB nº 2.119, de 06 de dezembro de 2022.

Emitido no dia **06/08/2024** às **14:42:34** (data e hora de Brasília).

Página: 1/1





## RELATÓRIO MENSAL DE ATIVIDADES

06/08/24, 14:40

about:blank

REPÚBLICA FEDERATIVA DO BRASIL			
CADASTRO NACIONAL DA PESSOA JURÍDICA			
NÚMERO DE INSCRIÇÃO 33.642.842/0001-04 MATRIZ	COMPROVANTE DE INSCRIÇÃO E DE SITUAÇÃO CADASTRAL		DATA DE ABERTURA 16/05/2019
NOME EMPRESARIAL LYPTUS MADEIRAS LTDA			
TÍTULO DO ESTABELECIMENTO (NOME DE FANTASIA) LYPTUS MADEIRAS			PORTE DEMAIS
CÓDIGO E DESCRIÇÃO DA ATIVIDADE ECONÔMICA PRINCIPAL 16.10-2-04 - Serrarias sem desdobramento de madeira em bruto -Resserragem			
CÓDIGO E DESCRIÇÃO DAS ATIVIDADES ECONÔMICAS SECUNDARIAS 16.10-2-03 - Serrarias com desdobramento de madeira em bruto 46.71-1-00 - Comércio atacadista de madeira e produtos derivados 47.44-0-02 - Comércio varejista de madeira e artefatos			
CÓDIGO E DESCRIÇÃO DA NATUREZA JURÍDICA 206-2 - Sociedade Empresária Limitada			
LOGRADOURO R AMADOR BUENO PEREIRA	NÚMERO 518	COMPLEMENTO *****	
CEP 18.185-000	BAIRRO/DISTRITO CENTRO	MUNICÍPIO PILAR DO SUL	UF SP
ENDEREÇO ELETRÔNICO SSOUZA@SOROPACK.COM.BR		TELEFONE (15) 9647-0155	
ENTE FEDERATIVO RESPONSÁVEL (EFR) *****			
SITUAÇÃO CADASTRAL ATIVA		DATA DA SITUAÇÃO CADASTRAL 16/05/2019	
MOTIVO DE SITUAÇÃO CADASTRAL			
SITUAÇÃO ESPECIAL *****		DATA DA SITUAÇÃO ESPECIAL *****	

Aprovado pela Instrução Normativa RFB nº 2.119, de 06 de dezembro de 2022.

Emitido no dia 06/08/2024 às 14:40:39 (data e hora de Brasília).

Página: 1/1



# RELATÓRIO MENSAL DE ATIVIDADES

06/08/24, 14:43

about:blank

 <b>REPÚBLICA FEDERATIVA DO BRASIL</b> <b>CADASTRO NACIONAL DA PESSOA JURÍDICA</b>			
<b>NÚMERO DE INSCRIÇÃO</b> <b>18.762.923/0001-46</b> <b>MATRIZ</b>		<b>COMPROVANTE DE INSCRIÇÃO E DE SITUAÇÃO CADASTRAL</b>	
<b>DATA DE ABERTURA</b> <b>18/02/2013</b>			
<b>NOME EMPRESARIAL</b> <b>NS EMPREENDIMENTOS IMOBILIARIOS LTDA</b>			
<b>TÍTULO DO ESTABELECIMENTO (NOME DE FANTASIA)</b> *****			<b>PORTE</b> <b>DEMAIS</b>
<b>CÓDIGO E DESCRIÇÃO DA ATIVIDADE ECONÔMICA PRINCIPAL</b> <b>68.10-2-01 - Compra e venda de imóveis próprios</b>			
<b>CÓDIGO E DESCRIÇÃO DAS ATIVIDADES ECONÔMICAS SECUNDÁRIAS</b> <b>02.30-6-00 - Atividades de apoio à produção florestal</b> <b>68.10-2-02 - Aluguel de imóveis próprios</b>			
<b>CÓDIGO E DESCRIÇÃO DA NATUREZA JURÍDICA</b> <b>206-2 - Sociedade Empresária Limitada</b>			
<b>LOGRADOURO</b> <b>AL JOCKEY CLUBE DE SOROCABA</b>		<b>NÚMERO</b> <b>350</b>	<b>COMPLEMENTO</b> <b>SALA 01</b>
<b>CEP</b> <b>18.103-000</b>	<b>BAIRRO/DISTRITO</b> <b>CAJURU DO SUL</b>	<b>MUNICÍPIO</b> <b>SOROCABA</b>	<b>UF</b> <b>SP</b>
<b>ENDEREÇO ELETRÔNICO</b> <b>ssouza@soropack.com.br</b>		<b>TELEFONE</b> <b>(15) 3012-5291</b>	
<b>ENTE FEDERATIVO RESPONSÁVEL (EFR)</b> *****			
<b>SITUAÇÃO CADASTRAL</b> <b>ATIVA</b>		<b>DATA DA SITUAÇÃO CADASTRAL</b> <b>18/02/2013</b>	
<b>MOTIVO DE SITUAÇÃO CADASTRAL</b> *****			
<b>SITUAÇÃO ESPECIAL</b> *****		<b>DATA DA SITUAÇÃO ESPECIAL</b> *****	

Aprovado pela Instrução Normativa RFB nº 2.119, de 06 de dezembro de 2022.

Emitido no dia 06/08/2024 às 14:43:24 (data e hora de Brasília).

Página: 1/1



## RELATÓRIO MENSAL DE ATIVIDADES

---

### Razões da crise

Segundo as Requerentes, a crise empresarial se deve a uma conjunção de motivos que vão desde a realização de investimentos com os seus próprios recursos, até a entrada de novos concorrentes e o aumento da competitividade no mercado, obrigando o Grupo Requerente a reduzir preços, além de ter que aumentar os investimentos em *marketing* e com sua equipe comercial, o que diminuiu a sua margem de resultado.

Além disso, sustentam que a escassez de matéria-prima para compra também afetou sua produtividade e seus resultados.

Relatam, ainda, que a situação foi agravada quando, no segundo semestre do ano de 2023, sua principal planta fabril foi paralisada em decorrência da interrupção do fornecimento de energia elétrica por mais de uma semana, em razão de fortes temporais, o que impactou drasticamente na produção, acarretando vultosas perdas financeiras por desistência de clientes devido a prazos de entrega.

Ainda, atribuem à crise financeira nacional, que abruptamente deflagrou uma absurda retração na atividade econômica, refletindo diretamente na atividade industrial do Brasil que, reduziu drasticamente a demanda por produtos das Requerentes, além do aumento nos preços dos fornecedores que prejudicaram a produção e geraram custos adicionais, parte da culpa pela situação enfrentada pelo grupo.



## RELATÓRIO MENSAL DE ATIVIDADES

---

### **Do processamento da recuperação judicial em consolidação substancial**

O Grupo Soropack postulou fosse a presente recuperação judicial processada em consolidação substancial, com a apresentação de um plano de recuperação judicial único, sob o argumento de que as Requerentes são empresas de um mesmo Grupo Empresarial especificadamente voltado ao beneficiamento de madeira e à posterior fabricação de paletes, preenchendo de maneira indistinta os requisitos trazidos pelo art. 69-J da Lei 11.101/2005.”

Quanto à consolidação substancial, diz o artigo 69-J, que trata dos requisitos para sua ocorrência:

- “Art. 69-J O juiz poderá, de forma excepcional, independentemente da realização de assembleia geral, autorizar a consolidação substancial de ativos e passivos dos devedores integrantes do mesmo grupo econômico que estejam em recuperação judicial sob consolidação processual, apenas quando constatar a interconexão e a confusão entre ativos ou passivos dos devedores, de modo que não seja possível identificar sua titularidade sem excessivo dispêndio de tempo ou de recursos, cumulativamente com a ocorrência de, no mínimo, 2 (duas) das seguintes hipóteses:
- I - existência de garantias cruzadas;
- II - relação de controle ou de dependência;
- III - identidade total ou parcial do quadro societário;
- IV - atuação conjunta no mercado entre os postulantes.”



## RELATÓRIO MENSAL DE ATIVIDADES

---

A hipótese prevista no inciso IV foi constada por esta auxiliar quando da diligência realizada em 12/07/2024, quando foi verificada que as empresas possuem atuação conjunta no mercado, sendo que a empresa Soropack é a responsável pela fabricação dos paletes, a empresa N5 Empreendimentos detém a titularidade de imóveis que abrigam as atividades do grupo e as empresas Só Madeiras, SMA Madeiras e Lyptus Madeiras atuam no beneficiamento da madeira bruta, fornecendo a madeira cortada para a própria Soropack e para outros clientes externos.

Além disso, as empresas dividem a mesma administração e, para algumas funções administrativas, até mesmo os mesmos funcionários, ficando evidente a sua atuação conjunta no mercado.

Ainda, todas as 5 (cinco) empresas que compõem o Grupo Soropack têm como controlador o Sr. Ivan da Costa Nunes

Assim, observada a ocorrência de ao menos 2 (duas) das hipóteses previstas na LREF, **e após deferida a consolidação processual**, não haveria óbice para o deferimento do processamento sob consolidação substancial, como opinado pela expert e deferido pelo Juízo da Recuperação Judicial às fls. 2.053/2.059.



# RELATÓRIO MENSAL DE ATIVIDADES

## Ativos imobilizados

As Recuperandas apresentaram às fls. 948/953 a Relações de bens e direitos integrantes do ativo não circulante a que se refere o art. 51, xi, da lei 11.101/2005. Desta relação constam os bens do ativo circulante das seguintes empresas: Soropack, SMA Madeiras e Lyptus. A contabilidade, contudo, registra ativos imobilizados em todas as cinco empresas, somando um total de R\$ 17.622.097,41 em 31/05/2024, conforme quadro abaixo:

Valores em Reais	31/12/23	31/05/24	Valores em Reais	31/12/23	31/05/24
<b>Soropack Ind. Com. Paletes Ltda.</b>			<b>Lyptus Madeiras Ltda.</b>		
<b>Ativo imobilizado</b>	<b>15.039.417,72</b>	<b>13.771.069,83</b>	<b>Ativo imobilizado</b>	<b>503.505,76</b>	<b>489.921,17</b>
Terrenos	2.545.526,01	2.545.526,01	Terrenos	0,00	0,00
Instalações	686.552,37	692.140,31	Instalações	0,00	0,00
Máquinas e equipamentos	15.198.316,52	15.170.326,29	Máquinas e equipamentos	759.434,13	759.434,13
Móveis e utensílios	51.827,36	51.827,36	Móveis e utensílios	0,00	0,00
Equipamentos de informática	108.552,82	109.474,47	Equipamentos de informática	0,00	0,00
Veículos	5.342.917,37	5.342.917,37	Veículos	0,00	0,00
Benfeitorias em imóveis de terceiros	28.429,45	28.429,45	Benfeitorias em imóveis de terceiros	0,00	0,00
Imobilizado em andamento	6.354,40	24.154,40	Imobilizado em andamento	0,00	0,00
Consórcios em andamento	0,00	0,00	Consórcios em andamento	0,00	0,00
( - ) Depreciação acumulada	-8.929.058,58	-10.193.725,83	( - ) Depreciação acumulada	-255.928,37	-269.512,96
<b>Só Madeiras Ltda.</b>			<b>N5 Emp. Imobiliários Ltda.</b>		
<b>Ativo imobilizado</b>	<b>176.228,00</b>	<b>175.754,91</b>	<b>Ativo imobilizado</b>	<b>3.184.681,22</b>	<b>3.131.914,63</b>
Terrenos	0,00	0,00	Terrenos	2.020.000,00	2.020.000,00
Instalações	1.490,00	1.490,00	Instalações	75.860,63	75.860,63
Máquinas e equipamentos	165.152,36	171.651,55	Máquinas e equipamentos	1.285.024,25	1.285.024,25
Móveis e utensílios	0,00	0,00	Móveis e utensílios	0,00	0,00
Equipamentos de informática	0,00	0,00	Equipamentos de informática	1.820,00	1.820,00
Veículos	0,00	0,00	Veículos	60.000,00	60.000,00
Benfeitorias em imóveis de terceiros	0,00	0,00	Benfeitorias em imóveis de terceiros	0,00	0,00
Imobilizado em andamento	0,00	0,00	Imobilizado em andamento	0,00	0,00
Consórcios em andamento	43.698,55	43.698,55	Consórcios em andamento	0,00	0,00
( - ) Depreciação acumulada	-34.112,91	-41.085,19	( - ) Depreciação acumulada	-258.023,66	-310.790,25
<b>SMA Madeiras Ltda.</b>			<b>CONSOLIDADO</b>		
<b>Ativo imobilizado</b>	<b>49.900,22</b>	<b>53.436,87</b>	<b>Ativo imobilizado</b>	<b>18.953.732,92</b>	<b>17.622.097,41</b>
Terrenos	0,00	0,00	Terrenos	4.565.526,01	4.565.526,01
Instalações	518,99	518,99	Instalações	764.421,99	770.009,93
Máquinas e equipamentos	53.861,49	53.861,49	Máquinas e equipamentos	17.461.788,75	17.440.297,71
Móveis e utensílios	292,94	292,94	Móveis e utensílios	52.120,30	52.120,30
Equipamentos de informática	0,00	6.102,41	Equipamentos de informática	110.372,82	117.396,88
Veículos	0,00	0,00	Veículos	5.402.917,37	5.402.917,37
Benfeitorias em imóveis de terceiros	0,00	0,00	Benfeitorias em imóveis de terceiros	28.429,45	28.429,45
Imobilizado em andamento	0,00	0,00	Imobilizado em andamento	6.354,40	24.154,40
Consórcios em andamento	0,00	0,00	Consórcios em andamento	43.698,55	43.698,55
( - ) Depreciação acumulada	-4.773,20	-7.338,96	( - ) Depreciação acumulada	-9.481.896,72	-10.822.453,19



## RELATÓRIO MENSAL DE ATIVIDADES

### Ativos imobilizados

Soropack – parte 1: fls. 953 dos autos



Razão Social:	<b>SOROPACK INDUSTRIA E COMÉRCIO DE PALETES LTDA</b>	CNPJ: 08.418.144/000188
Endereço:	<b>ALAMEDA JOCKEY CLUB DE SOROCABA, 353</b>	Insc. Est: 889.500.837-110
Cidade do Sul:	<b>Sorocaba - SP - CEP 13105-125</b>	

Item	Placa	Marca	Modelo de descrição	Ano	Valor	Reavaliar
2	FR4-7518	Scania	Camioneta P-360 6 cil. Cabine estendida Isolat Isolat	2019	00129987312	
3	SA4-9536	Volvo	Camioneta FR 34 340 34000/100 TUR 384	2021	00186047711	
4	FR4-9517	Volvo	Camioneta FR 340 340 34000/100 TUR 384 (35) Cabine estendida	2017	00140284650	
5	879-9076	MITSUBISI	MMB MITSUBISI FUSION 2.0	2021	00176284212	
6	879-7096	MITSUBISI	MMB MITSUBISI FUSION 2.0	2021	00176418812	
7	879-9384	MITSUBISI	MMB MITSUBISI ARNITO 2.0	2020	00167861117	
8	879-9347	MITSUBISI	MMB MITSUBISI ARNITO 2.0	2020	00178888610	
9	CAC-5402	LIANCAT	CAMINHÃO ABERTO - 50M3 CARGA	2022	1320130600	
10	881-1112	MERCEDES	TRANSIT DE TORO Cabine estendida	2021	1388563790	
11	881-9012	MARCA	TRANSIT DE TORO	2021	6084249353	
12	881-1111	MARCA	TRANSIT DE TORO	2021	1317394000	
13	881-8286	MERCEDES	MERCEDES BENZ AXOR 3044 404 TRANSIT DE TORO Cabine estendida	2022	13218916018	
14	821-1088	SCANIA	CAMINHÃO ABERTO/CABINE ESTENDIDA	2022	1321797017	
15	821-7460	SCANIA	CAMINHÃO ABERTO/CABINE ESTENDIDA	2022	1321611192	
16	FR4-8881	MERCEDES	MERCEDES BENZ AXOR 3044 404 TRANSIT DE TORO Cabine estendida	2022	1321515435	
17	FR4-9512	VOLVO	CAMINHÃO FR 340 34000/100 ESTENDIDA	2017	1140288410	
18	FR4-9274	MERCEDES	M. BENZ AXOR 3044 404 TRANSIT DE TORO Cabine estendida	2022	1321448708	
19	FR4-7036	Scania	CAMINHÃO PULLON PULLON 1000000 3200 6802	2019	1122907132	
20	UW9039		Micro onibus	2020	2020	
21	CG6715	FIAT	Mini Line L3 Fire Flex 4p	2020	1120047702	
22	UR1218	Volkswagen	AMAROK CD 404 High	2019	2019	
23	1117086	FIAT	UNO EBUS 1047 ECONOMY 1.0 8v (Flex) 4p	2019	2019	
24	FR11687	FIAT	STRADA WORKING HARD 1.4 FIRE FLEX 8V CS	2019	1167760388	
25	FR1726	FIAT	STRADA WORKING HARD 1.4 FIRE FLEX 8V CS	2020	1160276820	
26	FR11271	FORD	Ranger cabine dupla 1 ESCORPÃO - F15.4 3850 cc.	2020	1171809128	
27	FR0804	FIAT	UNO FIRE ECONOMY 1.0 8v (Flex) 3p	2019	1167142884	
28	DR00014	Volkswagen	AMAROK CD 404 S	2019	1160300010	
29	849256	Nissan	FRONTIER XL 4x4 2.5 TD 100.40-CD	2007	140200910	
30	UN9028	FIAT	Strada Adventure mod. Locker, motor 1.8	2011	2012	
31	84M-1142	FIAT	STRADA WORKING HARD 1.4 FIRE FLEX 8V CS	2019	1167347200	
32	FR4-8441	MERCEDES	AXOR 3000	2021	1171816202	



# RELATÓRIO MENSAL DE ATIVIDADES

## Ativos imobilizados

Soropack – parte 2: fls. 953 dos autos

MÁQUINAS/ EQUIPAMENTOS				
Item	ACQUIÇÃO	NUM INT	DENOMIÇÃO	FORNEDOR
1	21/01/2017	4004	MÁQUINA PARA MONTAGEM AUTOMÁTICA	GRACOMELLI INDUSTRIA DE MÁQUINAS LTDA
2	21/01/2017	4276	MÁQUINA PARA MONTAGEM AUTOMÁTICA	GRACOMELLI INDUSTRIA DE MÁQUINAS LTDA
3	21/01/2017	17663	EMPILHADORA TORÇÃO	TOYOTA MAF. HANDLING MARE. IND E COM DE SOL LTDA
4	21/01/2017	17664	EMPILHADORA TORÇÃO	TOYOTA MAF. HANDLING MARE. IND E COM DE SOL LTDA
5	20/04/2018	200940	SARABITO PARA PALIETE KUBOTA E LISA TUDO	COMERCIAL SUDCON PRODUTOS AGRICOLAS LTDA
6		MOO 5412	CARRIÃO PARA BOMBA	MARCA KUBOTA
7		MOO 5413	CARRIÃO PARA BOMBA	MARCA KUBOTA
8	14/06/2018	480	CONTAINER MÓVEL COM ROLETAS DE MANGUELA	MULTIFORCA SUDCON DE IMPLEMENTOS RDC LTDA
9	01/08/2002	408	MÁQUINA CHARRADA DE BOMBAS MODELO DRE150	BRUNO TOULON PRODUTOS AGRICOLAS LTDA
10	21/01/2002	474	MÁQUINA MOD. JETSA MODELO WTRC (JANAC 002)	
11	06/11/2002	1961	DESTORRADORA AUTOMÁTICA 10 000 BOLS	BRUNO DALAGNER LTDA
12	24/01/2018	2076	MOEDOR P/ 400 P/ 600 MC PRODUÇÃO DE FACA, MARCA LIPPE, ANO 2018	LIPPE ENGENHARIA E EQUIPAMENTOS (BRL) S/A
13	27/01/2018	2082	SCICLA COM DESCARGA TRASEIRA COM PNEU MÓVEL HYVA	JOSE BACHION IMPLEMENTOS RODOVIARIOS S/RL
14	13/01/2002	8788	EMPILHADORA OFF ROAD TRACÇÃO 4X2	MORV INDUSTRIA DE EQUIPAMENTOS PARA MOVIMENTAÇÃO
15	23/01/2002	7217	SCICLA COM DESCARGA TRASEIRA ATRAVES DO PNEU MÓVEL	JOSE BACHION IMPLEMENTOS RODOVIARIOS S/RL
16	08/01/2014	7016	CARRIÃO PARA BOMBA	MOTOCANAL - MÁQUINAS E IMPLEMENTOS LTDA
17	13/11/2002	8009	EMPILHADORA RÁPIDA INDUSTRIA 4X2 OFF ROAD 5,1TON	MORV INDUSTRIA DE EQUIPAMENTOS PARA MOVIMENTAÇÃO
18	10/06/2002	7094	EMPILHADORA RÁPIDA INDUSTRIA 4X2 3 ST TRP 4 184 ANO 2002	MORV INDUSTRIA DE EQUIPAMENTOS PARA MOVIMENTAÇÃO
19	21/11/2018	11147	QUILÓMETRO ELÉTRICO, HUBS 3000 E 3000M TRATOR	H FORT EQUIPAMENTOS AGRICOLAS LTDA
20	21/01/2002	18709	AUTO CARRIÃO COM CAPOTA 121 E CARRIÃO RODOVIÁRIO 7700	H FORT EQUIPAMENTOS AGRICOLAS LTDA
21	10/01/2014	18050	TRATOR AGRÍCOLA SOBRE RODAS	SHARK TRATORES E PEÇAS LTDA
22	20/11/2002	11408	TRATOR AGRÍCOLA DE RODAS MARCA/MODELO CASE DE PUNA 3044M ANO 2002	CASE
23	24/08/2002	14600	TRITON/SCARABEA 818 400 AMARELO 2002	WYEMA EQUIPAMENTOS RODOVIARIOS S/A
24	24/08/2002	146200	FORWYCKER 12000	JOHN DEERE EQUIPAMENTOS DO BRASIL LTDA
25	24/08/2002	146201	HARVESTOR DE PNEU 12000	JOHN DEERE EQUIPAMENTOS DO BRASIL LTDA
26	24/01/2002	142440	HARVESTOR JOHN DEERE 21440	JOHN DEERE EQUIPAMENTOS DO BRASIL LTDA
27	24/01/2002	142442	CARROÇINHO JOHN DEERE 12000	JOHN DEERE EQUIPAMENTOS DO BRASIL LTDA
28	11/09/2002	125110	CARRIÃO PARA BOMBA	BRUNO DALAGNER S/A
29	02/01/2014	3219	UNHA DE MONTAGEM DE PALIETE AUTOMATIZADA MOO LT 41100	MARCELO CORRADO DE MOURA LTDA

IVAN DA COSTA

NUNES:14975618842

Assinado de forma digital por IVAN DA COSTA NUNES:14975618842  
Data: 2024.06.18 18:38:09 -03'00'





## RELATÓRIO MENSAL DE ATIVIDADES

### Ativos imobilizados



#### Lista de máquinas e equipamentos

##### Manutenção

- 1 container 40 pés alocando a manutenção
- 1 Afiador de faca marca Lippel
- 1 Afiador de Serra marca Águia
- 1 Furadeira de bancada
- 1 morsa
- 1 máquina de solda de eletrodo
- 1 lixadeira grande
- 1 furadeira
- 1 lavadora alta pressão

##### Produção

- 1 Máquina serra circular bloqueadeira de tora Quadrupla
- 1 Máquina serra circular múltipla 2 eixos
- 1 Destopadeira de corrente 3 vias
- 1 Máquina serra circular bloqueadeira de tora Dupla
- 1 Máquina serra circular múltipla 1 eixo
- 1 Destopadeira de corrente 3 vias
- 1 Máquina Serra circular Refiladeira Milenium marca vantec
- 1 Máquina serra circular desdobro horizontal Milenium marca vantec
- 1 Destopadeira de corrente 3 vias
- 1 Picador de Madeira 500 x 250 marca serena
- 1 Peneira Classificadora de pó de madeira
- 1 Empilhadeira a diesel MX25 Marca Movix
- 1 Carregadeira de rodas WA 200 Komatsu com implementos Saur (garra, garfo paleteiro, engate rápido)
- 1 Tanque de combustível 6000 litros

Na produção, temos as mesas de tora, calha principal, calhas das destopadeiras, cavaco e pó

##### Refeitório

- 1 marmiteiro
- 1 geladeira antiga
- 1 armário 16 portas para funcionários

fls. 051

Este documento é cópia do original, assinado digitalmente por LUIZ GUSTAVO BACELAR e Tribunal de Justiça do Estado de São Paulo, protocolado em 01/07/2024 às 12:16, sob o número W410247000666040. Para conferir o original, acesse o site <https://esaj.tjsp.jus.br/pastadigital/p/abr/ConferenciaDocumento.do>, informe o processo 1000236-03.2024.8.26.0354 e código DDMB-W6VJ.



## RELATÓRIO MENSAL DE ATIVIDADES

### Ativos imobilizados

Escritório  
2 notebooks  
1 impressora  
16 Câmeras, DVR e TV  
2 nobreaks  
1 Relógio de ponto  
1 microondas

Movéis de escritório  
4 mesas  
12 cadeiras diversas  
1 armário arquivo

IVAN DA COSTA  
NUNES:14975  
618842

Assinado de forma digital por IVAN DA COSTA  
NUNES:14975618842  
Data: 2024.06.26 16:32:43-03'00'

SMA MADEIRAS LTDA  
ROD NESTOR FOGACA - KM 163 3  
Capela S Roque - CEP 18230-000  
S. Miguel Arcanjo - SP  
CNPJ 37.096.525/0001-82  
Ins Est 650.107.054.110

fls. 052

Este documento é cópia do original, assinado digitalmente por LUIZ GUSTAVO BACELAR e Tribunal de Justiça do Estado de São Paulo, protocolado em 01/07/2024 às 12:16, sob o número W41024700066040. Para conferir o original, acesse o site <https://esaj.tjsp.jus.br/pastadigital/pgrabit/ConferenciaDocumento.do>, informe o processo 1000236-03.2024.8.26.0354 e código DdM3w6VJ.



# RELATÓRIO MENSAL DE ATIVIDADES

## Ativos imobilizados

fls. 049

*Lyptus*

### SERRARIA 1

QT	DESCRIÇÃO DO PRODUTO	MARCA	MOTOR PRINCIPAL
1	Elevação das máquinas, passarelas e guarda corpos	FM máquinas	
1	Picador + esteira de entrada + esteira de saída de pó e	Vantec	60CV
1	Peneira de disco (pó de madeira)	FM máquinas	5 CV
2	Mesa transportadora de tora	METSO/FMMAQUIN	9CV
1	Quadupla	Scwab	90CV
1	Centrador de tora	Vantec	
1	Multilamina 02 eixo	Mendes	125CV
1	Destopadeira 03 vias	Metalugica labaki	15CV
1	Refiladeira	ITAMAQ	25CV
1	Reserra	FM máquinas	30CV
1	Destopadeira 03 vias	Metalugica labaki	15CV
1	Conjunto de calha de pó e cavaco	Goldoni	20CV
1	Conjunto de linhas de automação de processo	FM máquinas	
1	Painel elétrico e cabos e eletrocalhas		
1	Compressor	Schulz	10CV
1	Linha de ar comprimido PPR		
1	Afiador de faca	FM máquinas	3CV
1	Afiador de wídea	Mensen	0,25CV

### SERRARIA 2

1	Elevação das máquinas, passarelas e guarda corpos	FM máquinas	
1	Picador + esteira de entrada + esteira de saída de pó e	Nicoletti	60CV
1	Peneira de disco	FM máquinas	5CV
1	Mesa transportadora de tora	Vantec	7,5CV
1	Quadupla	Vantec	100CV
1	Centrador de tora	Vantec	
1	Multilamina 01 eixo	Vantec	75CV
1	Destopadeira 03 vias	FM máquinas	15CV
1	Refiladeira	FM máquinas	25CV
1	Reserra	FM máquinas	30CV
1	Conjunto de calha de pó e cavaco	Goldoni	21CV
1	Conjunto de automação de processo	Vantec	1,5CV
1	Painel elétrico e cabos e eletrocalhas		
1	Compressor	Chiaperine	10CV
1	Linha de ar comprimido PPR		
1	Pá carregadeira	XCMG	350KV
1	Conjunto frontal de garra + concha + garfo paleiro	Lufer	
1	Tanque de diesel 6.000 litros	Agrosys	
6	PREGADEIRAS CN55 PACAR	Pacar	
1	Padrão de baixa tensão 300kwa		
1	Cabos de alimentação das 2 serrarias		
1	Motor 60cv emprestado para soropack		

Este documento é cópia do original, assinado digitalmente por LUIZ GUSTAVO BACELAR e Tribunal de Justiça do Estado de São Paulo, protocolado em 01/07/2024 às 12:16, sob o número W41024700066040. Para conferir o original, acesse o site <https://esaj.tjsp.jus.br/pastadigital/piborr/ConferenciaDocumento.do>, informe o processo 1000236-03/2024, o código 0354 e o código DdM3w9VJ.



## RELATÓRIO MENSAL DE ATIVIDADES

### Ativos imobilizados

fls. 050

1	Motor 50cv BAIXA ROTAÇÃO		
1	Motor 25 BAIXA ROTAÇÃO		
1	Motor 30 ALTA ROTAÇÃO		
1	Motor 5 cv BAIXA ROTAÇÃO		
2	Motor 3cv BAIXA ROTAÇÃO		
2	Motor 1cv BAIXA ROTAÇÃO		
1	REDUTOR MR7		
1	REDUTOR MR6		
1	Ferramental de disco de widea e Faca		
1	Sistema de monitoramento	16 cameras	
1	Banho para tratamento exportação construção propria		
1	Escritorio, refeitório, baia de cavaco, baia de pó, Berço de		

IVAN DA COSTA Assinado de forma digital por IVAN DA COSTA  
 NUNES-149756 50NUNES-14975618842  
 18842 0966020245528  
1049569-0300

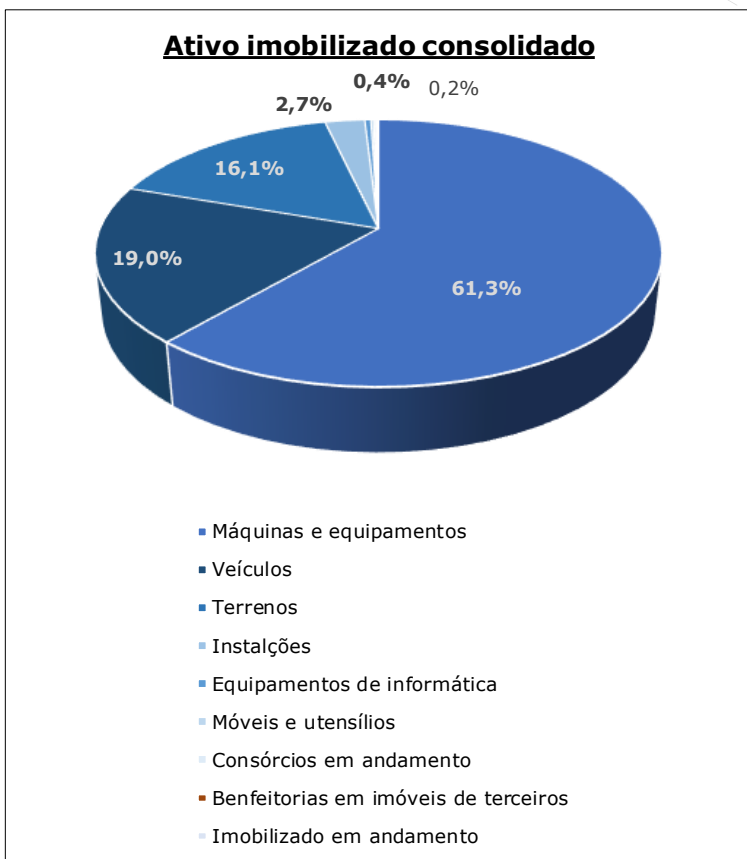
LYPTUS MADEIRAS LTDA  
 CNPJ 33.642.842/0001-04 Ins Est 527.045.668.116  
 RUA AMADOR BUENO PEREIRA, 518, Pilar do Sul CEP 18185-000

Este documento é cópia do original, assinado digitalmente por LUIZ GUSTAVO BACELAR e Tribunal de Justiça do Estado de São Paulo, protocolado em 01/07/2024 às 12:16, sob o número W41024700066040. Para conferir o original, acesse o site <https://esaj.tjsp.jus.br/pesta digital/plabir/ConferenciaDocumento.do>, informe o processo 1000236-03.2024.8.26.0354 e código DDM3W6VJ.



## RELATÓRIO MENSAL DE ATIVIDADES

Os balanços patrimoniais do Grupo Soropack em 31/05/2024, sem considerar o desconto da depreciação acumulada, apresentam saldos contábeis que somam um ativo imobilizado consolidado de R\$ 28.444.550,60, sendo R\$ 17.440.297,71 em **Máquinas e equipamentos** (61,3%), R\$ 5.402.917,37 em **Veículos** (19,0%), R\$ 4.565.526,01 em **Terrenos** (16,1%), que somados representam 96,4% do total contabilizado. Vale resfrisar que do total do ativo imobilizado contabilizado foram apresentadas três relações de ativos que perfazem somente 81,2% do total.



Valores em Reais	31/05/24	
<b>Ativo imobilizado</b>	<b>28.444.550,60</b>	<b>100,0%</b>
Máquinas e equipamentos	17.440.297,71	61,3%
Veículos	5.402.917,37	19,0%
Terrenos	4.565.526,01	16,1%
Instalações	770.009,93	2,7%
Equipamentos de informática	117.396,88	0,4%
Móveis e utensílios	52.120,30	0,2%
Consórcios em andamento	43.698,55	0,2%
Benfeitorias em imóveis de terceiros	28.429,45	0,1%
Imobilizado em andamento	24.154,40	0,1%



## RELATÓRIO MENSAL DE ATIVIDADES

Valores em Reais	31/05/24		Soropack	Só Madeiras	SMA Madeiras	Lyptus	N5 Empreend.
<b>Ativo imobilizado</b>	<b>28.444.550,60</b>	<b>100,0%</b>	<b>23.964.795,66</b>	<b>216.840,10</b>	<b>60.775,83</b>	<b>759.434,13</b>	<b>3.442.704,88</b>
Máquinas e equipamentos	17.440.297,71	61,3%	15.170.326,29	171.651,55	53.861,49	759.434,13	1.285.024,25
Veículos	5.402.917,37	19,0%	5.342.917,37	0,00	0,00	0,00	60.000,00
Terrenos	4.565.526,01	16,1%	2.545.526,01	0,00	0,00	0,00	2.020.000,00
Instalações	770.009,93	2,7%	692.140,31	1.490,00	518,99	0,00	75.860,63
Equipamentos de informática	117.396,88	0,4%	109.474,47	0,00	6.102,41	0,00	1.820,00
Móveis e utensílios	52.120,30	0,2%	51.827,36	0,00	292,94	0,00	0,00
Consórcios em andamento	43.698,55	0,2%	0,00	43.698,55	0,00	0,00	0,00
Benfeitorias em imóveis de terceiros	28.429,45	0,1%	28.429,45	0,00	0,00	0,00	0,00
Imobilizado em andamento	24.154,40	0,1%	24.154,40	0,00	0,00	0,00	0,00
<b>Ativo imobilizado</b>			<b>84,3%</b>	<b>0,8%</b>	<b>0,2%</b>	<b>2,7%</b>	<b>12,1%</b>
Máquinas e equipamentos			87,0%	1,0%	0,3%	4,4%	7,4%
Veículos			98,9%	0,0%	0,0%	0,0%	1,1%
Terrenos			55,8%	0,0%	0,0%	0,0%	44,2%
Instalações			89,9%	0,2%	0,1%	0,0%	9,9%
Equipamentos de informática			93,3%	0,0%	5,2%	0,0%	1,6%
Móveis e utensílios			99,4%	0,0%	0,6%	0,0%	0,0%
Consórcios em andamento			0,0%	100,0%	0,0%	0,0%	0,0%
Benfeitorias em imóveis de 3 <sup>os</sup>			100,0%	0,0%	0,0%	0,0%	0,0%
Imobilizado em andamento			100,0%	0,0%	0,0%	0,0%	0,0%

Considerando as três maiores rubricas do ativo imobilizado, que representam 96,4% do total do ativo imobilizado, a Soropack tem participação no total dos saldos de 87,0% em **Máquinas e equipamentos** e 98,9% em **Veículos**, sendo estes os bens essenciais à operação do Grupo, além de 55,8% em **Terrenos**.

Ao longo do processamento da recuperação judicial, caberá a esta auxiliar solicitar maiores explicações sobre os **Terrenos** que tem saldo de 44,2% na N5 Empreendimentos, única empresa não envolvida diretamente na operação.

**Para a elaboração dos próximos relatórios é necessário que as empresas Só Madeiras e N5 Empreendimentos apresentem a relação de itens do ativo imobilizado.**



## RELATÓRIO MENSAL DE ATIVIDADES

---

### **Diligências *in loco***

A primeira diligência *in loco* foi realizada no dia 12/07/2024, a fim de cumprir a determinação judicial de constatação prévia, esta auxiliar esteve no endereço do principal estabelecimento das requerentes das Requerentes, localizado na Alameda Jockey Club de Sorocaba, 350, Cajuru do Sul, Sorocaba - SP, CEP 18105-125, no dia 12/07/2024, às 11h00, onde funciona a sede administrativa de todas as requerentes.

Também esteve nos seguintes endereços: (i) LYPTUS MADEIRAS LTDA., Rua Amador Bueno Pereira, 518, Centro, Pilar do Sul – SP, CEP 18185-000; (ii) SÓ MADEIRAS LTDA., Alameda Jockey Club de Sorocaba, 700, Cajuru do Sul, Sorocaba - SP, 18105-125; (iii) SMA MADEIRAS LTDA., Rodovia Nestor Fogaca, SN, km 163, São Miguel Arcanjo – SP, CEP 18230-000.

Deferida a recuperação judicial, realizou nova diligência *in loco* na sede do Grupo Soropack, no dia 02/08/2024, às 10h30, acompanhada de sua equipe, ocasião em que foi recebida pelo sócio das recuperandas, pelo patrono da requerente e pelos consultores financeiros.

Em ambas as oportunidades foi constatado *in loco* o funcionamento do Grupo requerente, bem como foram realizados questionamentos complementares e o alinhamento do fluxo de trabalho e de fornecimento dos documentos para fiscalização e confecção dos RMAs.



## Da reunião realizada em 28/10/2024

No último dia 28/10/2024, às 14h00, de forma virtual, foi realizada reunião que contou com a presença do sócio das recuperandas, de seus advogados, de seus consultores e de seu contador. Também esteve presente a responsável técnica desta administração judicial, acompanhada de sua equipe contábil.

O encontro teve como escopo discutir: (i) o saneamento da documentação contábil que as recuperandas devem apresentar mensalmente; (ii) esclarecimentos sobre a situação fiscal das recuperandas; (iii) esclarecimentos sobre os negócios realizados entre as recuperandas e as empresas Wood Log e Vale do Cedro, que compõem o grupo econômico, mas não foram incluídas na Recuperação Judicial e (iv) esclarecimentos sobre a utilização dos veículos da recuperanda pela Wood Log.

A reunião foi gravada e o conteúdo da gravação poderá ser disponibilizado a qualquer interessado mediante requerimento por escrito através do e-mail contato@actionaj.com.br .

Foi informado, primeiramente, que a administração judicial verificou o não atendimento à solicitação de documentação feita pela equipe contábil, uma vez que os documentos enviados pela recuperanda não atenderam aos parâmetros alinhados nas reuniões anteriores. As recuperandas justificaram a falta no fato de as recuperandas estarem substituindo seus respectivos sistemas para um sistema único.

Nesse sentido, ficou ajustado que a partir do RMA de outubro/2024 os documentos seriam ajustados, espelhando as informações complementadas pelas devedoras.

Esta administração judicial também questionou as recuperandas quanto à sua regularidade fiscal. O responsável contábil explicou que na esfera estadual o Grupo Soropack é credor do fisco em razão de ter o recolhimento de ICMS diferido, mas que a realização desses créditos ocorre em longo prazo, uma vez que depende de análise, fiscalização e homologação pelo Fisco, não possuindo débitos em âmbito estadual.





Ficou esclarecido, então, que as recuperandas não possuem débitos em âmbito municipal ou estadual.

Foi esclarecido que a utilização desses créditos não constou do Plano de Recuperação Judicial.

Esta administração judicial, então, questionou as recuperandas acerca da situação junto ao Fisco federal, especialmente quanto ao recolhimento dos tributos correntes.

As recuperandas esclareceram que não têm realizado o pagamento dos tributos federais correntes, tampouco o recolhimento do INSS - seja ele do empregador ou do empregado, que vem sendo descontado dos trabalhadores - em razão da expectativa de parcelamento anunciado recentemente pelo Governo Federal.

As recuperandas disseram que têm recolhido apenas o FGTS e que os débitos já parcelados serão objeto de reparcelamento para obtenção do desconto de juros e multa do novo pacote divulgado pelo governo.

Reperguntadas, as recuperandas confirmaram estar retendo dos empregados os valores relativos ao INSS e IRRPF, sem o respectivo recolhimento em favor da Receita Federal.

A administradora judicial, então, questionou a partir de quando as recuperandas pretendem regularizar o recolhimento de tributos e contribuições previdenciárias correntes (após o pedido de recuperação judicial), já que esses valores têm sido retidos dos funcionários.

Foi respondido pelas recuperandas que esse recolhimento "estava fora do fluxo" dos meses anteriores, mas que a partir do mês seguinte seriam regularizados os recolhimentos dos tributos e contribuições correntes.

Por fim, esta administração judicial questionou as recuperandas acerca das operações intercompany, especialmente aquelas realizadas com as empresas que pertencem ao grupo, mas estão fora da recuperação judicial, a saber Madeireira Vale do Cedro (CNPJ nº 19.060.721/0001-15) e Wood Log Transporte de Cargas (CNPJ nº 37.720.779/0001-20).



informou às recuperandas ter realizado um levantamento no "Contas a Pagar" que verificou vultoso montante de negócios firmados com as empresas "coligadas" Vale do Cedro e Wood Log.

Essas operações alcançam a quantia de R\$ 1.443.870,50 (um milhão, quatrocentos e quarenta e três mil, oitocentos e setenta reais e cinquenta centavos) para o período compreendido entre 20/05/2024 e 28/06/2024.

Também informou ter verificado que os fretes contratados pelas recuperandas junto à Wood Log – cujo objeto social é o transporte de cargas – são realizados com a utilização de veículos de titularidade da recuperanda Soropack, questionando a que título se dá essa utilização e qual é a contrapartida prestada pela Wood Log às recuperandas.

Ressalvou que alguns deles, inclusive, são alienados fiduciariamente e são objeto de discussão acerca de sua essencialidade para o soerguimento das devedoras e que a Soropack estaria pagando à Wood Log para usar os seus próprios ativos.

**Esse levantamento é anexado, neste momento, a este Relatório Mensal de Atividades.**

O sócio da recuperanda e seus assessores informaram que não há pagamento de nenhuma contrapartida à Soropack e justificaram o exposto pela administração judicial alegando que a Wood Log sempre usou os veículos adquiridos pela Soropack em razão de ser um grupo econômico e que a utilização da Wood Log se dá em razão de uma estratégia tributária, uma vez que sobre os fretes incide o pagamento de ICMS.

A administradora judicial ressaltou que a criação de um braço logístico é uma praxe para diminuir a carga tributária, mas que é incomum que essa empresa de transporte fique de fora do pedido de recuperação judicial e, mais ainda, que ela utilize os ativos da recuperanda que figura como contratante e cobrando dela pelo frete.

A administradora judicial alertou o sócio da recuperanda que essa operação, da forma como está formatada hoje, poderia ser entendida como fraude e que poderia ensejar a nomeação de um watchdog para exercer a fiscalização das operações diárias da empresa e, quiçá, o afastamento do sócio gestor.



---

Pela auxiliar também foi aconselhada a inclusão da Wood Log na recuperação judicial, ressaltando a necessidade de fiscalizar as operações dessa empresa para evitar ilegalidades.

A reunião se encerrou com o compromisso das recuperandas e de seus assessores de discutirem entre si a inclusão das demais empresas na recuperação em consolidação substancial, amalhando os documentos necessários para isso. Ficou alinhado que esse envio ocorreria até o dia 01/11.

Passado esse prazo, não houve retorno das recuperandas e de seus representantes quanto à inclusão das coligadas em consolidação substancial ao que, cobradas, justificavam a demora em uma resistência do sócio em aceitar essa inclusão e, passado um mês da solicitação, **esse assunto ainda continua sem definição pelas recuperandas.**



# RELATÓRIO MENSAL DE ATIVIDADES

## Cronograma processual

RECUPERAÇÃO JUDICIAL "GRUPO SOROPACK"		
Data	Movimento/ato processual	Lei 11.101/2005
28/06/2024	Distribuição do pedido de RJ	-
23/07/2024	Deferimento do Processamento da RJ	Art. 52
25/07/2024	Termo de Compromisso da Administração Judicial	Art. 33
26/07/2024	Publicação do Deferimento do Processamento da RJ	-
15/08/2024	Publicação do Edital de Convocação de Credores - 1ª Lista (DJe)	Art. 52 § 1º
23/09/2024	Prazo Fatal para apresentação das Habilitações/Divergências administrativas (15 dias da publicação do Edital de Convocação de Credores)	Art. 7º § 1º
07/11/2024	Prazo fatal para apresentação da Relação de Credores do AJ (45 dias do término do prazo para apresentação das habilitações ed divergências administrativas)	Art. 7º § 2º
26/09/2024	Prazo fatal para apresentação do Plano de Recuperação Judicial (60 dias da publicação da decisão de deferimento do processamento da RJ)	Art. 53
-	Publicação do Edital contendo a Relação de Credores do AJ	Art. 7º § 2º
-	Publicação do Edital de Apresentação do Plano de Recuperação Judicial	Art. 53
-	Prazo Fatal para apresentação das Impugnações judiciais - 10 dias da publicação do Edital contendo a lista de credores do AJ	Art. 8º
-	Publicação do Edital - Convocação AGC (DJe)	Art. 36
	Assembleia Geral de Credores - 1ª Convocação	Art. 36, I
	Assembleia Geral de Credores - 2ª Convocação	Art. 36, I
24/01/2024	Encerramento do <i>Stay Period</i> (dia útil seguinte ao 180º dia da publicação da decisão de deferimento do processamento da RJ)	Art. 6º § 4º



# RELATÓRIO MENSAL DE ATIVIDADES

---

## DEMONSTRAÇÕES CONTÁBEIS CONSOLIDADAS



## RELATÓRIO MENSAL DE ATIVIDADES

### GRUPO SOROPACK - Balanço Patrimonial – Ativo Circulante – Consolidado

O ativo circulante apresentou um aumento de 1,9%, equivalente a R\$ 481.168,20, devido, principalmente, aos incrementos em "Contas a Receber" e "Disponível".

- O saldo disponível cresceu 29,4% (+R\$ 79.472,70), impulsionado por aumentos em "Caixa Geral" (+28,0%) e "Depósitos Bancários à Vista" (+59,7%). Em contrapartida, "Aplicações Financeiras" teve uma redução de 21,8% (-R\$ 7.136,84).
- Contas Receber apresentou um crescimento de 5,5% ( aumento de R\$ 669.073,26).
- A demais rubricas registraram impostos a Recuperar registraram queda de R\$ 126.208,76 (queda de 2,8%), com saldo de R\$ 4.401.734,48. Estoques reduziram-se em R\$ 218.831,68 (queda de 2,7%), totalizando R\$ 7.848.411,17. Créditos com Terceiros aumentaram R\$ 44.940,00 (alta de 93,2%), somando R\$ 93.184,43. Adiantamento a Fornecedor teve acréscimo de R\$ 40.104,48, chegando a R\$ 382.384,61. Por fim, Depósito Judicial caiu R\$ 4.442,74 (queda de 10,2%), finalizando com R\$ 39.327,61.

#### SOROPACK INDÚSTRIA E COMÉRCIO DE PALETES LTDA.

##### Ativo total

agosto-24

Valores em Reais	31-jul-24	31-ago-24	part. %	jul-24 ago-24	
				var. valor	var. %
Ativo circulante	25.845.644,55	26.326.812,75	56,9%	481.168,20	1,9%
<b>Disponível</b>	<b>270.771,63</b>	<b>350.244,33</b>	<b>0,6%</b>	<b>79.472,70</b>	<b>29,4%</b>
Caixa geral	174.893,86	223.800,21	0,4%	48.906,35	28,0%
Depósitos bancários à vista	63.197,28	100.900,47	0,1%	37.703,19	59,7%
Aplicações financeiras	32.680,49	25.543,65	0,1%	-7.136,84	-21,8%
Contas a receber	12.177.618,16	12.846.691,42	26,8%	669.073,26	5,5%
Impostos a Recuperar	4.527.943,24	4.401.734,48	10,0%	-126.208,76	-2,8%
Estoques	8.067.242,85	7.848.411,17	17,8%	-218.831,68	-2,7%
Créditos com Terceiros	48.244,43	93.184,43	0,1%	44.940,00	93,2%
Adiantamento a Fornecedor	342.280,13	382.384,61	0,8%	40.104,48	11,7%
Adiantamento a Funcionário	68.417,85	65.478,79	0,2%	-2.939,06	-4,3%
IRPJ e CSLL Salso Negativo	0,00	0,00	0,0%	0,00	ND
IRPJ e CSLL Diferido	26.741,34	26.741,34	0,1%	0,00	0,0%
Depósito Judicial	43.770,35	39.327,61	0,1%	-4.442,74	-10,2%
Depósito Recursal	10.000,00	10.000,00	0,0%	0,00	0,0%
Crédito com Coligadas	262.614,57	262.614,57	0,6%	0,00	0,0%



## RELATÓRIO MENSAL DE ATIVIDADES

### GRUPO SOROPACK - Balanço Patrimonial – Ativo Circulante – Consolidado

O Ativo Circulante apresentou um aumento de R\$ 1.594.106,66 (alta de 6,1%), passando de R\$ 26.326.812,75 em agosto para R\$ 27.920.919,41 em setembro. Esse incremento representa 56,9% do ativo total, destacando a relevância dos ativos com maior liquidez. O aumento está concentrado principalmente nas contas de Contas a Receber e Impostos a Recuperar.

- A rubrica contas a Receber teve um crescimento expressivo de R\$ 1.196.650,84 (aumento de 9,3%), passando de R\$ 12.846.691,42 em agosto para R\$ 14.043.342,26 em setembro. Representa 26,8% do ativo total, indicando aumento no saldo de créditos a receber
- A conta Impostos a Recuperar registrou um aumento de R\$ 718.635,28 (aumento de 16,3%), elevando o saldo para R\$ 5.120.369,76. Esta conta representa 10,0% do ativo total, indicando saldo acumulado de créditos tributários que poderão ser recuperados futuramente.

#### SOROPACK INDÚSTRIA E COMÉRCIO DE PALETES LTDA.

##### Ativo total

setembro-24

Valores em Reais	31-ago-24	30-set-24	part. %	ago-24	
				set-24	
				var. valor	var. %
Ativo circulante	26.326.812,75	27.920.919,41	56,9%	1.594.106,66	6,1%
<b>Disponível</b>	<b>350.244,33</b>	<b>195.576,07</b>	<b>0,6%</b>	<b>-154.668,26</b>	<b>-44,2%</b>
Caixa geral	223.800,21	39.838,79	0,4%	-183.961,42	-82,2%
Depósitos bancários à vista	100.900,47	122.899,33	0,1%	21.998,86	21,8%
Aplicações financeiras	25.543,65	32.837,95	0,1%	7.294,30	28,6%
Contas a receber	12.846.691,42	14.043.342,26	26,8%	1.196.650,84	9,3%
Impostos a Recuperar	4.401.734,48	5.120.369,76	10,0%	718.635,28	16,3%
Estoques	7.848.411,17	7.655.916,28	17,8%	-192.494,89	-2,5%
Créditos com Terceiros	93.184,43	93.184,43	0,1%	0,00	0,0%
Adiantamento a Fornecedor	382.384,61	411.446,40	0,8%	29.061,79	7,6%
Adiantamento a Funcionário	65.478,79	62.400,69	0,2%	-3.078,10	-4,7%
IRPJ e CSLL Saldo Negativo	0,00	0,00	0,0%	0,00	ND
IRPJ e CSLL Diferido	26.741,34	26.741,34	0,1%	0,00	0,0%
Depósito Judicial	39.327,61	39.327,61	0,1%	0,00	0,0%
Depósito Recursal	10.000,00	10.000,00	0,0%	0,00	0,0%
Crédito com Coligadas	262.614,57	262.614,57	0,6%	0,00	0,0%



## RELATÓRIO MENSAL DE ATIVIDADES

### GRUPO SOROPACK - Balanço Patrimonial – Ativo Circulante – Consolidado

As contas Estoques, Créditos com Terceiros, Adiantamento a Fornecedor e Adiantamento a Funcionário apresentaram variações imateriais em setembro, com impacto pouco significativo no ativo total. Essas oscilações refletem ajustes pontuais de inventário, adiantamentos e estabilidade de créditos, mantendo uma participação mínima na composição geral do ativo.

#### SOROPACK INDÚSTRIA E COMÉRCIO DE PALETES LTDA.

##### Ativo total

setembro-24

Valores em Reais	31-ago-24	30-set-24	part.%	ago-24	
				set-24	
				var. valor	var.%
Ativo circulante	26.326.812,75	27.920.919,41	56,9%	1.594.106,66	6,1%
<b>Disponível</b>	<b>350.244,33</b>	<b>195.576,07</b>	<b>0,6%</b>	<b>-154.668,26</b>	<b>-44,2%</b>
Caixa geral	223.800,21	39.838,79	0,4%	-183.961,42	-82,2%
Depósitos bancários à vista	100.900,47	122.899,33	0,1%	21.998,86	21,8%
Aplicações financeiras	25.543,65	32.837,95	0,1%	7.294,30	28,6%
Contas a receber	12.846.691,42	14.043.342,26	26,8%	1.196.650,84	9,3%
Impostos a Recuperar	4.401.734,48	5.120.369,76	10,0%	718.635,28	16,3%
Estoques	7.848.411,17	7.655.916,28	17,8%	-192.494,89	-2,5%
Créditos com Terceiros	93.184,43	93.184,43	0,1%	0,00	0,0%
Adiantamento a Fornecedor	382.384,61	411.446,40	0,8%	29.061,79	7,6%
Adiantamento a Funcionário	65.478,79	62.400,69	0,2%	-3.078,10	-4,7%
IRPJ e CSLL Saldo Negativo	0,00	0,00	0,0%	0,00	ND
IRPJ e CSLL Diferido	26.741,34	26.741,34	0,1%	0,00	0,0%
Depósito Judicial	39.327,61	39.327,61	0,1%	0,00	0,0%
Depósito Recursal	10.000,00	10.000,00	0,0%	0,00	0,0%
Crédito com Coligadas	262.614,57	262.614,57	0,6%	0,00	0,0%





## RELATÓRIO MENSAL DE ATIVIDADES

### GRUPO SOROPACK - Balanço Patrimonial - Ativo Não Circulante - Consolidado

Ativo Não Circulante esse grupo apresentou uma ligeira queda de 0,5% (R\$ 97.017,65), sendo impactado principalmente pela variação no "Imobilizado"

O valor do imobilizado teve uma queda de 0,7% (R\$ 121.570,27), que pode ser explicada pelo aumento na Depreciação Acumulada, que subiu 2,4% (R\$ 276.653,47). Apesar disso, Equipamentos e Imobilização em Andamento apresentaram aumentos de 0,8% (+R\$ 144.000,00) e 45,9% (+R\$ 11.083,20).

Dessa forma o Ativo Total consolidado da recuperanda apresentou um aumento de R\$ 384.150,55 (alta de 0,8%) entre julho e agosto de 2024, passando de R\$ 45.400.836,15 para R\$ 45.784.986,70.

Importante destacar que a Recuperanda, até o fechamento deste relatório, não apresentou a composição detalhada de contas a receber, o que é significativo considerando que este item representa a maior parte do ativo total da empresa em recuperação.

#### SOROPACK INDÚSTRIA E COMÉRCIO DE PALETES LTDA.

##### Ativo total

agosto-24

Valores em Reais	31-jul-24	31-ago-24	part. %	jul-24 ago-24	
				var. valor	var. %
Ativo não circulante	19.555.191,60	19.458.173,95	43,1%	-97.017,65	-0,5%
<b>REALIZÁVEL A LONGO PRAZO</b>	<b>2.567.249,24</b>	<b>2.591.801,86</b>	<b>5,7%</b>	<b>24.552,62</b>	<b>1,0%</b>
Título de Capitalização	360.000,00	360.000,00	0,8%	0,00	0,0%
Consórcios	2.017.021,27	2.041.573,89	4,4%	24.552,62	1,2%
Créditos com coligadas	0,00	0,00	0,0%	0,00	ND
Créditos com Terceiros	0,00	0,00	0,0%	0,00	ND
Previdência Privada	146.529,42	146.529,42	0,3%	0,00	0,0%
Investimentos	0,00	0,00	0,0%	0,00	ND
Participação em Coligadas	0,00	0,00	0,0%	0,00	ND
Consórcio em Andamento	43.698,55	43.698,55	0,1%	0,00	0,0%
<b>Imobilizado</b>	<b>16.987.942,36</b>	<b>16.866.372,09</b>	<b>37,4%</b>	<b>-121.570,27</b>	<b>-0,7%</b>
(-) Depreciação Acumulada	-11.420.149,79	-11.696.803,26	-25,2%	-276.653,47	2,4%
<b>Ativo total</b>	<b>45.400.836,15</b>	<b>45.784.986,70</b>	<b>100,0%</b>	<b>384.150,55</b>	<b>0,8%</b>

FONTE: demonstrações contábeis apresentadas pela Recuperanda



## RELATÓRIO MENSAL DE ATIVIDADES

### GRUPO SOROPACK - Balanço Patrimonial - Ativo Não Circulante - Consolidado

O Ativo Não Circulante demonstrou que houve uma leve redução de R\$ 3.050,91, mantendo o saldo em R\$ 19.455.123,04, o que corresponde a 43,1% do ativo total, as contas componentes deste grupo, como Realizável a Longo Prazo e Imobilizado, permaneceram com pouca variação, refletindo uma posição estável dos ativos de menor liquidez.

Sendo assim o ativo total apresentou um aumento de R\$ 1.591.055,75 (aumento de 3,5%), passando de R\$ 45.784.986,70 em agosto para R\$ 47.376.042,45 em setembro. Esse crescimento é principalmente impulsionado pelas contas de Contas a Receber e Impostos a Recuperar no ativo circulante, compensadas em parte pela redução no Disponível.

#### SOROPACK INDÚSTRIA E COMÉRCIO DE PALETES LTDA.

##### Ativo total

setembro-24

Valores em Reais	31-ago-24	30-set-24	part. %	ago-24 set-24	
				var. valor	var. %
Ativo não circulante	19.458.173,95	19.455.123,04	43,1%	-3.050,91	0,0%
<b>REALIZÁVEL A LONGO PRAZO</b>	<b>2.591.801,86</b>	<b>2.591.801,86</b>	<b>5,7%</b>	<b>0,00</b>	<b>0,0%</b>
Título de Capitalização	360.000,00	360.000,00	0,8%	0,00	0,0%
Consórcios	2.041.573,89	2.041.573,89	4,4%	0,00	0,0%
Créditos com coligadas	0,00	0,00	0,0%	0,00	ND
Créditos com Terceiros	0,00	0,00	0,0%	0,00	ND
Previdência Privada	146.529,42	146.529,42	0,3%	0,00	0,0%
Investimentos	0,00	0,00	0,0%	0,00	ND
Participação em Coligadas	0,00	0,00	0,0%	0,00	ND
Consórcio em Andamento	43.698,55	43.698,55	0,1%	0,00	0,0%
<b>Imobilizado</b>	<b>16.866.372,09</b>	<b>16.863.321,18</b>	<b>37,4%</b>	<b>-3.050,91</b>	<b>0,0%</b>
(-) Depreciação Acumulada	-11.696.803,26	-11.952.154,17	-25,2%	-255.350,91	2,2%
<b>Ativo total</b>	<b>45.784.986,70</b>	<b>47.376.042,45</b>	<b>100,0%</b>	<b>1.591.055,75</b>	<b>3,5%</b>

FONTE: demonstrações contábeis apresentadas pela Recuperanda



## RELATÓRIO MENSAL DE ATIVIDADES

### GRUPO SOROPACK - Balanço Patrimonial – Passivo Consolidado

O Passivo Circulante apresentou um aumento de R\$ 923.235,64, o que representa uma variação de 3,9%, passando de R\$ 22.955.118,73 em julho para R\$ 23.878.354,37 em agosto. Em termos percentuais sobre o passivo total de agosto, o passivo circulante representa 50,6%.

- A conta "Fornecedores" registrou um acréscimo de R\$ 728.744,43 (alta de 26,4%), passando de R\$ 2.034.756,68 em julho para R\$ 2.763.501,11 em agosto. Este aumento eleva a participação dessa conta para 4,5% do passivo total no mês de agosto, indicando um crescimento no saldo de obrigações a fornecedores.
- O saldo de "Fornecedores Intercompany" aumentou em R\$ 655.940,08, correspondendo a uma variação de 21,7%, passando de R\$ 2.368.838,48 em julho para R\$ 3.024.778,56 em agosto. Essa conta representa 5,2% do passivo total, refletindo obrigações com empresas pertencentes ao mesmo grupo econômico.
- A conta "Empréstimos e Financiamentos" registrou uma diminuição de R\$ 581.807,36 (queda de 5,2%), reduzindo seu saldo de R\$ 11.713.721,48 em julho para R\$ 11.131.914,12 em agosto. Representando 25,8% do passivo total, esta é uma das maiores contas no passivo circulante.

#### SOROPACK INDÚSTRIA E COMÉRCIO DE PALETES LTDA.

##### Passivo total

agosto-24

Valores em Reais	31-jul-24	31-ago-24	part.%	jul-24 ago-24	
				var. valor	var.%
Passivo circulante	22.955.118,73	23.878.354,37	50,6%	923.235,64	3,9%
Fornecedores	2.034.756,68	2.763.501,11	4,5%	728.744,43	26,4%
Fornecedores Intercompany	2.368.838,48	3.024.778,56	5,2%	655.940,08	21,7%
Obrigações Sociais e Trabalhistas	2.321.097,87	2.501.563,88	5,1%	180.466,01	7,2%
Obrigações tributárias	2.752.027,36	2.629.309,14	6,1%	-122.718,22	-4,7%
Empréstimos e Financiamentos	11.713.721,48	11.131.914,12	25,8%	-581.807,36	-5,2%
Aluguel a Pagar	482.065,80	476.730,99	1,1%	-5.334,81	-1,1%
Parcelamento Federal	584.094,62	569.334,96	1,3%	-14.759,66	-2,6%
Adiantamento de Sócios	0,00	0,00	0,0%	-	-
Adiantamento de Clientes	570.582,36	664.536,22	0,01	93.953,86	14,1%
Impostos	127.934,08	116.685,39	0,00	-11.248,69	-9,6%



## RELATÓRIO MENSAL DE ATIVIDADES

### GRUPO SOROPACK - Balanço Patrimonial – Passivo Consolidado

As demais contas do Passivo Circulante em agosto, apresentaram as seguintes variações:

- Obrigações Sociais e Trabalhistas aumentaram 7,2% (R\$ 180.466,01), atingindo R\$ 2.501.563,88.
- Obrigações Tributárias caíram 4,7% (R\$ 122.718,22), para R\$ 2.629.309,14, representando 6,1% do passivo. Este saldo representa 6,1% do passivo total em agosto, indicando compromissos tributários devidos.
- Aluguel a Pagar teve redução de 1,1% (R\$ 5.334,81), somando R\$ 476.730,99, equivalente a 1,1% do passivo.
- Parcelamento Federal diminuiu 2,6% (R\$ 14.759,66), totalizando R\$ 569.334,96 (1,3% do passivo).
- Adiantamento de Clientes subiu 14,1% (R\$ 93.953,86), chegando a R\$ 664.536,22.

#### SOROPACK INDÚSTRIA E COMÉRCIO DE PALETES LTDA.

##### Passivo total

agosto-24

Valores em Reais	31-jul-24	31-ago-24	part.%	jul-24 ago-24	
				var. valor	var.%
Passivo circulante	22.955.118,73	23.878.354,37	50,6%	923.235,64	3,9%
Fornecedores	2.034.756,68	2.763.501,11	4,5%	728.744,43	26,4%
Fornecedores Intercompany	2.368.838,48	3.024.778,56	5,2%	655.940,08	21,7%
Obrigações Sociais e Trabalhistas	2.321.097,87	2.501.563,88	5,1%	180.466,01	7,2%
Obrigações tributárias	2.752.027,36	2.629.309,14	6,1%	-122.718,22	-4,7%
Empréstimos e Financiamentos	11.713.721,48	11.131.914,12	25,8%	-581.807,36	-5,2%
Aluguel a Pagar	482.065,80	476.730,99	1,1%	-5.334,81	-1,1%
Parcelamento Federal	584.094,62	569.334,96	1,3%	-14.759,66	-2,6%
Adiantamento de Sócios	0,00	0,00	0,0%	-	-
Adiantamento de Clientes	570.582,36	664.536,22	0,01	93.953,86	14,1%
Impostos	127.934,08	116.685,39	0,00	-11.248,69	-9,6%



## RELATÓRIO MENSAL DE ATIVIDADES

### GRUPO SOROPACK - Balanço Patrimonial – Passivo Consolidado

Total do Passivo Não Circulante registrou uma variação negativa de R\$ 55.801,08, o que representa uma queda de 0,2%, reduzindo seu saldo de R\$ 29.927.825,81 em julho para R\$ 29.872.024,73 em agosto. Este total corresponde a 65,9% do passivo total ao final de agosto, demonstrando a relevância deste grupo no contexto do passivo da Recuperanda.

Em agosto, o Financiamento de Bens teve leve redução de 0,4%, totalizando 4,8% do passivo, Empréstimos de Terceiros, Parcelamento PERT e Resultado do Exercício mantiveram-se zerados. Parcelamentos Federais caíram 2,7% (R\$ 46.495,50). O Adiantamento de Sócios permaneceu estável em R\$ 5.528.463,48.

#### SOROPACK INDÚSTRIA E COMÉRCIO DE PALETES LTDA.

##### Passivo total

agosto-24

Valores em Reais	31-jul-24	31-ago-24	part.%	jul-24 ago-24	
				var. valor	var.%
Passivo não circulante	29.927.825,81	29.872.024,73	65,9%	-55.801,08	-0,2%
Financiamento de bens	2.169.464,73	2.160.159,15	4,8%	-9.305,58	-0,4%
Empréstimos de Terceiros	0,00	0,00	0,0%	0,00	-
Parcelamento PERT	0,00	0,00	0,0%	0,00	-
Parcelamentos Federais	1.743.631,02	1.697.135,52	3,8%	-46.495,50	-2,7%
Adiantamento de Sócios	5.528.463,48	5.528.463,48	12,2%	0,00	0,0%
Passivo sujeito a RJ- CLASSE I	1.602.695,80	1.602.695,80	3,5%	0,00	0,0%
Passivo sujeito a RJ- CLASSE II BANCOS	2.027.781,41	2.027.781,41	4,5%	0,00	0,0%
Passivo sujeito a RJ- CLASSE II FORNECEDORES	1.762.587,70	1.762.587,70	3,9%	0,00	0,0%
Passivo sujeito a RJ- CLASSE III FORNECEDORES	5.956.903,21	5.956.903,21	13,1%	0,00	0,0%
Passivo sujeito a RJ- CLASSE III BANCOS	8.496.832,07	8.496.832,07	18,7%	0,00	0,0%
Passivo sujeito a RJ- CLASSE IV	639.466,39	639.466,39	1,4%	0,00	0,0%
Patrimônio líquido	-7.482.108,39	-7.965.392,72	-16,5%	-483.284,33	6,1%
Capital Social	1.817.800,00	1.817.800,00	4,0%	0,00	0,0%
Lucros Prejuízos Acumulados	-9.299.908,39	-9.783.192,72	-20,5%	-483.284,33	4,9%
Resultado do exercício	0,00	0,00	0,0%	0,00	-
Passivo total	45.400.836,15	45.784.986,38	100,0%	384.150,23	0,8%



# RELATÓRIO MENSAL DE ATIVIDADES

## GRUPO SOROPACK - Balanço Patrimonial – Passivo Consolidado

As contas de Passivo Sujeito à RJ mantiveram-se sem variação significativa: Classe I (3,5%), Classe II Bancos (4,5%), Classe II Fornecedores (3,9%), Classe III Fornecedores (13,1%), Classe III Bancos (18,7%) e Classe IV (1,4%).

Por fim o Patrimônio Líquido apresentou queda de 6,1% (redução de R\$ 483.284,33), somando R\$ 7.965.392,72 negativos. Capital Social permaneceu em R\$ 1.817.800,00 (4,0% do passivo), enquanto Lucros/Prejuízos Acumulados aumentaram o déficit para R\$ 9.783.192,72. Necessário esclarecer que o saldo transitado para Lucros/Prejuízos Acumulados, na ordem de R\$ 483.284,33, é diferente daquele apresentado pela Demonstração de resultado o mês de agosto/24.

Sendo assim o Passivo Total apresentou um aumento de R\$ 384.150,23, o que representa uma variação positiva de 0,8%, passando de R\$ 45.400.836,15 em julho para R\$ 45.784.986,38 em agosto, consolidando o valor total dos passivos e do patrimônio líquido da Recuperanda.

### SOROPACK INDÚSTRIA E COMÉRCIO DE PALETES LTDA.

#### Passivo total

agosto-24

Valores em Reais	31-jul-24	31-ago-24	part.%	jul-24 ago-24	
				var. valor	var.%
Passivo não circulante	29.927.825,81	29.872.024,73	65,9%	-55.801,08	-0,2%
Financiamento de bens	2.169.464,73	2.160.159,15	4,8%	-9.305,58	-0,4%
Empréstimos de Terceiros	0,00	0,00	0,0%	0,00	-
ParcelamentoPERT	0,00	0,00	0,0%	0,00	-
Parcelamentos Federais	1.743.631,02	1.697.135,52	3,8%	-46.495,50	-2,7%
Adiantamento de Sócios	5.528.463,48	5.528.463,48	12,2%	0,00	0,0%
Passivo sujeito a RJ- CLASSE I	1.602.695,80	1.602.695,80	3,5%	0,00	0,0%
Passivo sujeito a RJ- CLASSE II BANCOS	2.027.781,41	2.027.781,41	4,5%	0,00	0,0%
Passivo sujeito a RJ- CLASSE II FORNECEDORES	1.762.587,70	1.762.587,70	3,9%	0,00	0,0%
Passivo sujeito a RJ- CLASSE III FORNECEDORES	5.956.903,21	5.956.903,21	13,1%	0,00	0,0%
Passivo sujeito a RJ- CLASSE III BANCOS	8.496.832,07	8.496.832,07	18,7%	0,00	0,0%
Passivo sujeito a RJ- CLASSE IV	639.466,39	639.466,39	1,4%	0,00	0,0%
Patrimônio líquido	-7.482.108,39	-7.965.392,72	-16,5%	-483.284,33	6,1%
Capital Social	1.817.800,00	1.817.800,00	4,0%	0,00	0,0%
Lucros Prejuízos Acumulados	-9.299.908,39	-9.783.192,72	-20,5%	-483.284,33	4,9%
Resultado do exercício	0,00	0,00	0,0%	0,00	-
Passivo total	45.400.836,15	45.784.986,38	100,0%	384.150,23	0,8%



# RELATÓRIO MENSAL DE ATIVIDADES

## GRUPO SOROPACK - Balanço Patrimonial – Passivo Consolidado

A conta apresentou um aumento de R\$ 2.099.347,09 (aumento de 8,1%), passando de R\$ 23.878.354,37 em agosto para R\$ 25.977.701,46 em setembro. Este montante representa 50,6% do passivo total ao final de setembro, demonstrando a predominância de passivos de curto prazo na estrutura de obrigações da Recuperanda.

- **A conta de Fornecedores** registrou um incremento de R\$ 531.909,10 (aumento de 16,1%), elevando o saldo para R\$ 3.295.410,21. Esse valor representa 4,5% do passivo total, indicando aumento nas obrigações com fornecedores para o curto prazo.
- **A conta de Fornecedores Intercompany** apresentou uma variação positiva de R\$ 412.518,95 (alta de 12,0%), passando de R\$ 3.024.778,56 em agosto para R\$ 3.437.297,51 em setembro.
- **A conta Obrigações Tributárias** registrou um acréscimo de R\$ 557.652,56 (alta de 17,5%), passando de R\$ 2.629.309,14 para R\$ 3.186.961,70, correspondendo a 6,1% do passivo total.
- Houve um acréscimo de R\$ 15.815,08 (aumento de 3,2%) na **conta Aluguel a Pagar**, elevando o saldo para R\$ 492.546,07. Esta conta representa 1,1% do passivo total, relativa a valores de locação acumulados a pagar.

As contas Parcelamento Federal, Adiantamento de Clientes e Impostos tiveram variações imateriais em relação ao passivo circulante em setembro. Essas pequenas oscilações refletem ajustes pontuais em pagamentos e obrigações, sem impacto relevante na estrutura geral do passivo circulante.

### SOROPACK INDÚSTRIA E COMÉRCIO DE PALETES LTDA.

#### Passivo total

#### setembro-24

Valores em Reais	31-ago-24	30-set-24	part.%	ago-24 set-24	
				var. valor	var.%
Passivo circulante	23.878.354,37	25.977.701,46	50,6%	2.099.347,09	8,1%
Fornecedores	2.763.501,11	3.295.410,21	4,5%	531.909,10	16,1%
Fornecedores Intercompany	3.024.778,56	3.437.297,51	5,2%	412.518,95	12,0%
Obrigações Sociais e Trabalhistas	2.501.563,88	2.711.090,77	5,1%	209.526,89	7,7%
Obrigações tributárias	2.629.309,14	3.186.961,70	6,1%	557.652,56	17,5%
Empréstimos e Financiamentos	11.131.914,12	11.520.577,68	25,8%	388.663,56	3,4%
Aluguel a Pagar	476.730,99	492.546,07	1,1%	15.815,08	3,2%
Parcelamento Federal	569.334,96	557.141,98	1,3%	-12.192,98	-2,2%
Adiantamento de Sócios	0,00	0,00	0,0%	-	-
Adiantamento de Clientes	664.536,22	663.075,22	0,01	- 1.461,00	-0,2%
Impostos	116.685,39	113.600,32	0,00	-3.085,07	-2,7%





# RELATÓRIO MENSAL DE ATIVIDADES

## GRUPO SOROPACK - Balanço Patrimonial – Passivo Consolidado

Passivo Não Circulante obteve um aumento de R\$ 73.458,07 (aumento de 0,2%), passando de R\$ 29.872.024,73 em agosto para R\$ 29.945.482,80 em setembro, representando 65,9% do passivo total. Este crescimento reflete variações em contas específicas de financiamento e parcelamentos.

- Financiamento de Bens apresentou um acréscimo de R\$ 29.950,79 (aumento de 1,4%), elevando o saldo para R\$ 2.190.109,94 em setembro, representando 4,8% do passivo total. Esse aumento indica novas aquisições ou financiamentos para aquisição de ativos.
- Parcelamentos Federais apresentou um aumento de R\$ 43.507,28 (aumento de 2,5%), totalizando R\$ 1.740.642,80.
- Patrimônio Líquido sofreu um aumento de R\$ 581.749,09 negativo (alta de 6,8%), passando de R\$ 7.965.392,72 negativos em agosto para R\$ 8.547.141,81 em setembro negativos. Esse valor esse aumento reflete a posição deficitária dos recursos próprios da Recuperanda.

### SOROPACK INDÚSTRIA E COMÉRCIO DE PALETES LTDA.

#### Passivo total

#### setembro-24

Valores em Reais	31-ago-24	30-set-24	part.%	ago-24 set-24	
				var. valor	var.%
Passivo não circulante	29.872.024,73	29.945.482,80	65,9%	73.458,07	0,2%
Financiamento de bens	2.160.159,15	2.190.109,94	4,8%	29.950,79	1,4%
Empréstimos de Terceiros	0,00	0,00	0,0%	0,00	-
Parcelamento PERT	0,00	0,00	0,0%	0,00	-
Parcelamentos Federais	1.697.135,52	1.740.642,80	3,8%	43.507,28	2,5%
Adiantamento de Sócios	5.528.463,48	5.528.463,48	12,2%	0,00	0,0%
Passivo sujeito a RJ- CLASSE I	1.602.695,80	1.602.695,80	3,5%	0,00	0,0%
Passivo sujeito a RJ- CLASSE II BANCOS	2.027.781,41	2.027.781,41	4,5%	0,00	0,0%
Passivo sujeito a RJ- CLASSE II FORNECEDORES	1.762.587,70	1.762.587,70	3,9%	0,00	0,0%
Passivo sujeito a RJ- CLASSE III FORNECEDORES	5.956.903,21	5.956.903,21	13,1%	0,00	0,0%
Passivo sujeito a RJ- CLASSE III BANCOS	8.496.832,07	8.496.832,07	18,7%	0,00	0,0%
Passivo sujeito a RJ- CLASSE IV	639.466,39	639.466,39	1,4%	0,00	0,0%
Patrimônio líquido	-7.965.392,72	-8.547.141,81	-16,5%	-581.749,09	6,8%
Capital Social	1.817.800,00	1.817.800,00	4,0%	0,00	0,0%
Lucros Prejuízos Acumulados	-9.783.192,72	-10.364.941,81	-20,5%	-581.749,09	5,6%
Resultado do exercício	0,00	0,00	0,0%	0,00	-
Passivo total	45.784.986,38	47.376.042,45	100,0%	1.591.056,07	3,4%

**FONTE:** demonstrações contábeis apresentadas pela Recuperanda





# RELATÓRIO MENSAL DE ATIVIDADES

## GRUPO SOROPACK - Balanço Patrimonial – Passivo Consolidado

Lucros Prejuízos Acumulados aumentou em R\$ 581.749,09 (aumento de 5,6%) negativos, passando de R\$ 9.783.192,72 negativos em agosto para R\$ 10.364.941,81 em setembro negativos. Esta variação reflete o aumento acumulado dos prejuízos da empresa, correspondendo a -20,5% do passivo total.

O Passivo Total da Recuperanda registrou um aumento de R\$ 1.591.056,07 (alta de 3,4%), totalizando R\$ 47.376.042,45 em setembro. Esse crescimento é impulsionado principalmente pelas variações no passivo circulante, especialmente em contas de fornecedores e obrigações tributárias. Necessário esclarecer que o saldo transitado para Lucros/Prejuízos Acumulados, na ordem de R\$ 581.749,99, é diferente daquele apresentado pela Demonstração de resultado o mês de setembro/24.

### SOROPACK INDÚSTRIA E COMÉRCIO DE PALETES LTDA.

#### Passivo total

#### setembro-24

Valores em Reais	31-ago-24	30-set-24	part.%	ago-24 set-24	
				var. valor	var.%
Passivo não circulante	29.872.024,73	29.945.482,80	65,9%	73.458,07	0,2%
Financiamento de bens	2.160.159,15	2.190.109,94	4,8%	29.950,79	1,4%
Empréstimos de Terceiros	0,00	0,00	0,0%	0,00	-
Parcelamento PERT	0,00	0,00	0,0%	0,00	-
Parcelamentos Federais	1.697.135,52	1.740.642,80	3,8%	43.507,28	2,5%
Adiantamento de Sócios	5.528.463,48	5.528.463,48	12,2%	0,00	0,0%
Passivo sujeito a RJ- CLASSE I	1.602.695,80	1.602.695,80	3,5%	0,00	0,0%
Passivo sujeito a RJ- CLASSE II BANCOS	2.027.781,41	2.027.781,41	4,5%	0,00	0,0%
Passivo sujeito a RJ- CLASSE II FORNECEDORES	1.762.587,70	1.762.587,70	3,9%	0,00	0,0%
Passivo sujeito a RJ- CLASSE III FORNECEDORES	5.956.903,21	5.956.903,21	13,1%	0,00	0,0%
Passivo sujeito a RJ- CLASSE III BANCOS	8.496.832,07	8.496.832,07	18,7%	0,00	0,0%
Passivo sujeito a RJ- CLASSE IV	639.466,39	639.466,39	1,4%	0,00	0,0%
Patrimônio líquido	-7.965.392,72	-8.547.141,81	-16,5%	-581.749,09	6,8%
Capital Social	1.817.800,00	1.817.800,00	4,0%	0,00	0,0%
Lucros Prejuízos Acumulados	-9.783.192,72	-10.364.941,81	-20,5%	-581.749,09	5,6%
Resultado do exercício	0,00	0,00	0,0%	0,00	-
Passivo total	45.784.986,38	47.376.042,45	100,0%	1.591.056,07	3,4%

**FONTE:** demonstrações contábeis apresentadas pela Recuperanda



## RELATÓRIO MENSAL DE ATIVIDADES

### GRUPO SOROPACK – Demonstração de resultados.

A Receita Operacional Bruta sofreu uma redução de R\$ 538.535,57, o que representa uma queda de 9,0%, passando de R\$ 5.966.103,18 em julho para R\$ 5.427.567,61 em agosto. Toda a receita operacional bruta provém da Venda de Produtos, o que indica uma queda nas vendas realizadas no período.

As Deduções da Receita caíram 17,6% (R\$ 150.171,58), totalizando R\$ 705.370,65. Consequentemente a Receita Operacional Líquida diminuiu 7,6% (queda de R\$ 388.363,99), fechando em R\$ 4.722.196,96, refletindo o impacto direto de menores vendas e deduções sobre o resultado operacional da empresa.

Custo dos Produtos Vendidos variou 0,1% (R\$ 3.873,69), totalizando R\$ -3.819.075,42, representando 12,0% da receita operacional líquida e refletindo estabilidade no custo de produção. Despesas com Pessoal aumentaram 4,7%, alcançando R\$ 180.169,87, devido a maiores custos de mão de obra. Despesas Gerais caíram 7,0% (queda de R\$ 61.707,19), somando R\$ 824.919,36. Outras Receitas subiram R\$ 24.825,61, contribuindo com uma nova entrada de receita não operacional para o resultado da Recuperanda.

#### SOROPACK INDÚSTRIA E COMÉRCIO DE PALETES LTDA.

##### DEMONSTRAÇÃO DE RESULTADOS

agosto-24

Valores em Reais	31-jul-24	31-ago-24	part.%	jul-24 ago-24	
				var. valor	var.%
Receita Operacional Bruta	5.966.103,18	5.427.567,61	17,0%	-538.535,57	-9,0%
Venda de produtos	5.966.103,18	5.427.567,61	17,0%	-538.535,57	-9,0%
(-) Deduções da Receita	-855.542,23	-705.370,65	-2,2%	150.171,58	-17,6%
Cancelamento	2.837.344,87	-22.804,64	-0,1%	-2.860.149,51	-100,8%
Impostos	-3.692.887,10	-682.566,01	-2,1%	3.010.321,09	-81,5%
Receita Operacional Líquida	5.110.560,95	4.722.196,96	14,8%	-388.363,99	-7,6%
(-) Custo dos produtos vendidos	-3.822.949,11	-3.819.075,42	-12,0%	3.873,69	-0,1%
Lucro Bruto	1.287.611,84	903.121,54	2,8%	-384.490,30	-29,9%
(-) Despesas com Pessoal	-172.102,18	-180.169,87	-0,6%	-8.067,69	4,7%
(-) Despesas Gerais	-886.626,55	-824.919,36	-2,6%	61.707,19	-7,0%
(-) Depreciação	-321.187,96	-275.834,35	-0,9%	45.353,61	-14,1%
(+) Outras Receitas	0,00	24.825,61	0,1%	24.825,61	0,0%
Lucro Operacional	-92.304,85	-352.976,43	-1,1%	-260.671,58	282,4%
Resultado não operacional	-96.552,37	-151.092,76	-0,5%	-54.540,39	56,5%
Ganho/Perda na Venda de imobilizado	0,00	-31.373,18	-0,1%	-31.373,18	0,0%
Resultado financeiro	-96.552,37	-119.719,58	-0,4%	-23.167,21	24,0%
Receitas Financeiras	2.988,82	43.965,84	0,1%	40.977,02	1371,0%
Despesas Financeiras	-101.866,03	-75.022,42	-0,2%	26.843,61	-26,4%
Outras receitas ou despesas não operacionais	2.324,84	-88.663,00	-0,3%	-90.987,84	0,0%
Lucro ou Prejuízo antes impostos	-188.857,22	-504.069,19	-1,6%	-315.211,97	166,9%
Imposto de renda da pessoa jurídica	-31.419,43	13.928,45	0,0%	45.347,88	-144,3%
Contribuição Social sobre o Lucro Líquido	-19.898,00	11.714,89	0,0%	31.612,89	-158,9%
Lucro ou Prejuízo	-240.174,65	-478.425,85	-1,5%	-238.251,20	99,2%



## RELATÓRIO MENSAL DE ATIVIDADES

### GRUPO SOROPACK – Demonstração de resultados.

O Lucro Operacional caiu R\$ 260.671,58 (aumento 282,4%), fechando em R\$ 352.976,43 negativos, impactado pela queda na receita líquida e aumento de despesas.

Resultado Não Operacional aumento seu resultado negativo R\$ 54.540,39 (alta de 56,5%), totalizando R\$ 151.092,76 negativos, com perda na venda de ativos de R\$ 31.373,18.

Resultado Financeiro: Receitas financeiras subiram R\$ 40.977,02 (aumento de 1371,0%) para R\$ 43.965,84, enquanto despesas caíram R\$ 26.843,61 (queda de 26,4%), somando R\$ -5.022,42. Outras Receitas/Despesas Não Operacionais reduziram-se em R\$ 90.987,84, fechando em R\$ 88.663,00.

Por fim o Prejuízo do Período foi de R\$ 478.425,85 negativos (alta de 99,2%), refletindo menor receita e maiores custos e despesas.

#### SOROPACK INDÚSTRIA E COMÉRCIO DE PALETES LTDA.

#### DEMONSTRAÇÃO DE RESULTADOS

agosto-24

Valores em Reais	31-jul-24	31-ago-24	part.%	jul-24 ago-24	
				var. valor	var.%
Receita Operacional Bruta	5.966.103,18	5.427.567,61	17,0%	-538.535,57	-9,0%
Venda de produtos	5.966.103,18	5.427.567,61	17,0%	-538.535,57	-9,0%
(-) Deduções da Receita	-855.542,23	-705.370,65	-2,2%	150.171,58	-17,6%
Cancelamento	2.837.344,87	-22.804,64	-0,1%	-2.860.149,51	-100,8%
Impostos	-3.692.887,10	-682.566,01	-2,1%	3.010.321,09	-81,5%
Receita Operacional Líquida	5.110.560,95	4.722.196,96	14,8%	-388.363,99	-7,6%
(-) Custo dos produtos vendidos	-3.822.949,11	-3.819.075,42	-12,0%	3.873,69	-0,1%
Lucro Bruto	1.287.611,84	903.121,54	2,8%	-384.490,30	-29,9%
(-) Despesas com Pessoal	-172.102,18	-180.169,87	-0,6%	-8.067,69	4,7%
(-) Despesas Gerais	-886.626,55	-824.919,36	-2,6%	61.707,19	-7,0%
(-) Depreciação	-321.187,96	-275.834,35	-0,9%	45.353,61	-14,1%
(+) Outras Receitas	0,00	24.825,61	0,1%	24.825,61	0,0%
Lucro Operacional	-92.304,85	-352.976,43	-1,1%	-260.671,58	282,4%
Resultado não operacional	-96.552,37	-151.092,76	-0,5%	-54.540,39	56,5%
Ganho/Perda na Venda de imobilizado	0,00	-31.373,18	-0,1%	-31.373,18	0,0%
Resultado financeiro	-96.552,37	-119.719,58	-0,4%	-23.167,21	24,0%
Receitas Financeiras	2.988,82	43.965,84	0,1%	40.977,02	1371,0%
Despesas Financeiras	-101.866,03	-75.022,42	-0,2%	26.843,61	-26,4%
Outras receitas ou despesas não operacionais	2.324,84	-88.663,00	-0,3%	-90.987,84	0,0%
Lucro ou Prejuízo antes impostos	-188.857,22	-504.069,19	-1,6%	-315.211,97	166,9%
Imposto de renda da pessoa jurídica	-31.419,43	13.928,45	0,0%	45.347,88	-144,3%
Contribuição Social sobre o Lucro Líquido	-19.898,00	11.714,89	0,0%	31.612,89	-158,9%
Lucro ou Prejuízo	-240.174,65	-478.425,85	-1,5%	-238.251,20	99,2%



# RELATÓRIO MENSAL DE ATIVIDADES

## GRUPO SOROPACK – Demonstração de resultados.

A Receita Operacional Bruta apresentou uma redução de R\$ 907.832,32 (queda de 16,7%), passando de R\$ 5.427.567,61 em agosto para R\$ 4.519.735,29 em setembro. Toda a receita registrada está associada à Venda de Produtos, indicando um volume total de vendas no mês.

A Receita Operacional Líquida teve uma queda de R\$ 857.366,72 (queda de 18,2%), encerrando setembro com um saldo de R\$ 3.864.830,24. Essa redução reflete diretamente as variações observadas na receita bruta e nas deduções da receita.

O Custo dos Produtos Vendidos apresentou uma redução de R\$ 581.004,03 (queda de 15,2%), passando de R\$ 3.819.075,42 em agosto para R\$ 3.238.071,39 em setembro. Este valor representa 10,2% da receita operacional líquida e indica o montante aplicado para a produção dos produtos vendidos no período.

### SOROPACK INDÚSTRIA E COMÉRCIO DE PALETES LTDA.

#### DEMONSTRAÇÃO DE RESULTADOS

setembro-24

Valores em Reais	31-ago-24	30-set-24	part.%	ago-24 set-24	
				var. valor	var.%
Receita Operacional Bruta	5.427.567,61	4.519.735,29	14,2%	-907.832,32	-16,7%
Venda de produtos	5.427.567,61	4.519.735,29	14,2%	-907.832,32	-16,7%
(-) Deduções da Receita	-705.370,65	-654.905,05	-2,1%	50.465,60	-7,2%
Cancelamento	-22.804,64	-78.755,04	-0,2%	-55.950,40	245,3%
Impostos	-682.566,01	-576.150,01	-1,8%	106.416,00	-15,6%
Receita Operacional Líquida	4.722.196,96	3.864.830,24	12,1%	-857.366,72	-18,2%
(-) Custo dos produtos vendidos	-3.819.075,42	-3.238.071,39	-10,2%	581.004,03	-15,2%
Lucro Bruto	903.121,54	626.758,85	2,0%	-276.362,69	-30,6%
(-) Despesas com Pessoal	-180.169,87	-152.313,93	-0,5%	27.855,94	-15,5%
(-) Despesas Gerais	-824.919,36	-722.964,41	-2,3%	101.954,95	-12,4%
(-) Depreciação	-275.834,35	-247.902,69	-0,8%	27.931,66	-10,1%
(+) Outras Receitas	24.825,61	586,10	0,0%	-24.239,51	0,0%
Lucro Operacional	-352.976,43	-495.836,08	-1,6%	-142.859,65	40,5%
Resultado não operacional	-151.092,76	-3.016.511,02	-9,5%	-2.865.418,26	1896,5%
Ganho/Perda na Venda de imobilizado	-31.373,18	-2.926.526,82	-9,2%	-2.895.153,64	0,0%
Resultado financeiro	-119.719,58	-89.984,20	-0,3%	29.735,38	-24,8%
Receitas Financeiras	43.965,84	25.300,25	0,1%	-18.665,59	-42,5%
Despesas Financeiras	-75.022,42	-115.284,45	-0,4%	-40.262,03	53,7%
Outras receitas ou despesas não operacionais	-88.663,00	0,00	0,0%	88.663,00	0,0%
Lucro ou Prejuízo antes impostos	-504.069,19	-3.512.347,10	-11,0%	-3.008.277,91	596,8%
Imposto de renda da pessoa jurídica	13.928,45	-44.227,91	-0,1%	-58.156,36	-417,5%
Contribuição Social sobre o Lucro Líquido	11.714,89	-30.264,83	-0,1%	-41.979,72	-358,3%
Lucro ou Prejuízo	-478.425,85	-3.586.839,84	-11,3%	-3.108.413,99	649,7%



# RELATÓRIO MENSAL DE ATIVIDADES

## GRUPO SOROPACK – Demonstração de resultados.

O Lucro Bruto sofreu uma redução de R\$ 276.362,69 (queda de 30,6%), com saldo final de R\$ 626.758,85 em setembro, após deduzidos os custos dos produtos vendidos da receita operacional líquida.

Despesas Operacionais: As principais contas de despesas operacionais apresentaram as seguintes variações:

- Despesas com Pessoal: Diminuição de R\$ 27.855,94 (queda de 15,5%), totalizando R\$ 152.313,93 em setembro.
- Despesas Gerais: Redução de R\$ 101.954,95 (queda de 12,4%), com saldo final de R\$ 722.964,41.
- Outras Receitas: Redução de R\$ 24.239,51, resultando em saldo de R\$ 586,10.

O Resultado Não Operacional apresentou um aumento significativo de R\$ 2.865.418,26 negativos (aumento de 1896,5%), totalizando R\$ 3.016.511,02 negativos em setembro.

### SOROPACK INDÚSTRIA E COMÉRCIO DE PALETES LTDA.

#### DEMONSTRAÇÃO DE RESULTADOS

setembro-24

Valores em Reais	31-ago-24	30-set-24	part.%	ago-24 set-24	
				var. valor	var.%
Receita Operacional Bruta	5.427.567,61	4.519.735,29	14,2%	-907.832,32	-16,7%
Venda de produtos	5.427.567,61	4.519.735,29	14,2%	-907.832,32	-16,7%
(-) Deduções da Receita	-705.370,65	-654.905,05	-2,1%	50.465,60	-7,2%
Cancelamento	-22.804,64	-78.755,04	-0,2%	-55.950,40	245,3%
Impostos	-682.566,01	-576.150,01	-1,8%	106.416,00	-15,6%
Receita Operacional Líquida	4.722.196,96	3.864.830,24	12,1%	-857.366,72	-18,2%
(-) Custo dos produtos vendidos	-3.819.075,42	-3.238.071,39	-10,2%	581.004,03	-15,2%
Lucro Bruto	903.121,54	626.758,85	2,0%	-276.362,69	-30,6%
(-) Despesas com Pessoal	-180.169,87	-152.313,93	-0,5%	27.855,94	-15,5%
(-) Despesas Gerais	-824.919,36	-722.964,41	-2,3%	101.954,95	-12,4%
(-) Depreciação	-275.834,35	-247.902,69	-0,8%	27.931,66	-10,1%
(+) Outras Receitas	24.825,61	586,10	0,0%	-24.239,51	0,0%
Lucro Operacional	-352.976,43	-495.836,08	-1,6%	-142.859,65	40,5%
Resultado não operacional	-151.092,76	-3.016.511,02	-9,5%	-2.865.418,26	1896,5%
Ganho/Perda na Venda de imobilizado	-31.373,18	-2.926.526,82	-9,2%	-2.895.153,64	0,0%
Resultado financeiro	-119.719,58	-89.984,20	-0,3%	29.735,38	-24,8%
Receitas Financeiras	43.965,84	25.300,25	0,1%	-18.665,59	-42,5%
Despesas Financeiras	-75.022,42	-115.284,45	-0,4%	-40.262,03	53,7%
Outras receitas ou despesas não operacionais	-88.663,00	0,00	0,0%	88.663,00	0,0%
Lucro ou Prejuízo antes impostos	-504.069,19	-3.512.347,10	-11,0%	-3.008.277,91	596,8%
Imposto de renda da pessoa jurídica	13.928,45	-44.227,91	-0,1%	-58.156,36	-417,5%
Contribuição Social sobre o Lucro Líquido	11.714,89	-30.264,83	-0,1%	-41.979,72	-358,3%
Lucro ou Prejuízo	-478.425,85	-3.586.839,84	-11,3%	-3.108.413,99	649,7%



# RELATÓRIO MENSAL DE ATIVIDADES

## GRUPO SOROPACK – Demonstração de resultados.

O saldo final de Lucro ou Prejuízo apresentou uma variação negativa de R\$ 3.108.413,99 (aumento de 649,7%), resultando em um saldo de R\$ 3.586.839,84 em setembro.

A Demonstração de Resultados do Exercício (DRE) da Soropack Indústria e Comércio de Paletes Ltda. para o período analisado, agosto a setembro de 2024, revela uma série de variações significativas que impactaram o desempenho financeiro da Recuperanda, especialmente no que diz respeito à queda na Receita Operacional Bruta e ao aumento expressivo do Prejuízo Operacional e Não Operacional.

### SOROPACK INDÚSTRIA E COMÉRCIO DE PALETES LTDA.

#### DEMONSTRAÇÃO DE RESULTADOS

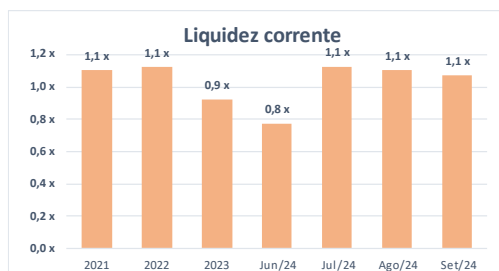
setembro-24

Valores em Reais	31-ago-24	30-set-24	part.%	ago-24 set-24	
				var. valor	var.%
Receita Operacional Bruta	5.427.567,61	4.519.735,29	14,2%	-907.832,32	-16,7%
Venda de produtos	5.427.567,61	4.519.735,29	14,2%	-907.832,32	-16,7%
(-) Deduções da Receita	-705.370,65	-654.905,05	-2,1%	50.465,60	-7,2%
Cancelamento	-22.804,64	-78.755,04	-0,2%	-55.950,40	245,3%
Impostos	-682.566,01	-576.150,01	-1,8%	106.416,00	-15,6%
Receita Operacional Líquida	4.722.196,96	3.864.830,24	12,1%	-857.366,72	-18,2%
(-) Custo dos produtos vendidos	-3.819.075,42	-3.238.071,39	-10,2%	581.004,03	-15,2%
Lucro Bruto	903.121,54	626.758,85	2,0%	-276.362,69	-30,6%
(-) Despesas com Pessoal	-180.169,87	-152.313,93	-0,5%	27.855,94	-15,5%
(-) Despesas Gerais	-824.919,36	-722.964,41	-2,3%	101.954,95	-12,4%
(-) Depreciação	-275.834,35	-247.902,69	-0,8%	27.931,66	-10,1%
(+) Outras Receitas	24.825,61	586,10	0,0%	-24.239,51	0,0%
Lucro Operacional	-352.976,43	-495.836,08	-1,6%	-142.859,65	40,5%
Resultado não operacional	-151.092,76	-3.016.511,02	-9,5%	-2.865.418,26	1896,5%
Ganho/Perda na Venda de imobilizado	-31.373,18	-2.926.526,82	-9,2%	-2.895.153,64	0,0%
Resultado financeiro	-119.719,58	-89.984,20	-0,3%	29.735,38	-24,8%
Receitas Financeiras	43.965,84	25.300,25	0,1%	-18.665,59	-42,5%
Despesas Financeiras	-75.022,42	-115.284,45	-0,4%	-40.262,03	53,7%
Outras receitas ou despesas não operacionais	-88.663,00	0,00	0,0%	88.663,00	0,0%
Lucro ou Prejuízo antes impostos	-504.069,19	-3.512.347,10	-11,0%	-3.008.277,91	596,8%
Imposto de renda da pessoa jurídica	13.928,45	-44.227,91	-0,1%	-58.156,36	-417,5%
Contribuição Social sobre o Lucro Líquido	11.714,89	-30.264,83	-0,1%	-41.979,72	-358,3%
Lucro ou Prejuízo	-478.425,85	-3.586.839,84	-11,3%	-3.108.413,99	649,7%





## RELATÓRIO MENSAL DE ATIVIDADES

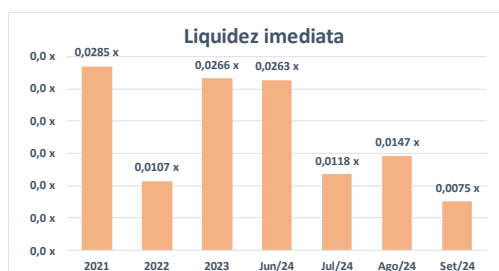
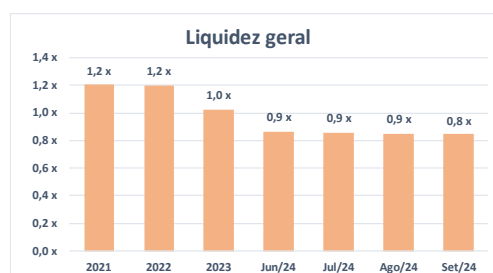


### LIQUIDEZ CORRENTE

O índice de liquidez corrente é obtido pela divisão do ativo circulante pelo passivo circulante e visa indicar quantas vezes o caixa originado nos próximos doze meses (contados da data de encerramento do balanço patrimonial) é capaz de pagar as obrigações que vencerão no mesmo período. Nesta condição, índices inferiores a 1 (um) indicam que a empresa não é capaz de pagar todas as obrigações de curto prazo que contraiu.

### LIQUIDEZ GERAL

O índice de liquidez geral é obtido pela divisão do ativo total pela soma do passivo circulante com o passivo não circulante e visa indicar quantas vezes o caixa originado caso se liquidassem todos os ativos da empresa seria capaz de pagar todas as obrigações contraídas com terceiros (à exceção dos sócios). Nesta condição, índices inferiores a 1 (um) indicam que a empresa não é capaz de pagar todas as obrigações que contraiu.

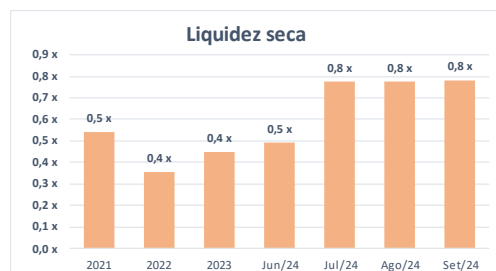


### LIQUIDEZ IMEDIATA

O índice de liquidez imediata é obtido pela divisão da conta de disponibilidades daquela do passivo circulante. Este índice visa indicar quantas vezes os saldos somados do caixa, das contas correntes e das aplicações financeiras de curto prazo é capaz de fazer frente às obrigações de curto prazo. Quanto menor o índice, menor é a capacidade da empresa liquidar, em poucos dias, as obrigações de curto prazo.

### LIQUIDEZ SECA

O índice de liquidez geral é obtido pela divisão do ativo circulante, descontados os Estoques, do passivo circulante. Este índice visa indicar quantas vezes o caixa disponível mais o contas a receber de clientes é capaz de fazer frente às obrigações de curto prazo. É um índice que resultará menor que o da liquidez corrente e quanto maior a distância entre eles, pior é a condição de liquidez da empresa.





## RELATÓRIO MENSAL DE ATIVIDADES

---

### **Fluxo de Caixa Gerencial:**

Para a elaboração do deste Relatório Mensal de Atividades, dentre outros documentos, a Administração Judicial solicitou à Recuperanda a disponibilização do fluxo de caixa gerencial.

A Recuperanda enviou os fluxos de caixa individuais de cada empresa pertencente ao grupo econômico. No entanto, é necessário que essas informações sejam apresentadas de forma consolidada, visto que precisamos apurar o montante transacionado entre as empresas do mesmo grupo. A consolidação dos fluxos de caixa permitirá uma análise mais precisa dos valores intercorrentes, contribuindo para um entendimento adequado da movimentação financeira entre as entidades.

Em reunião realizada com a Recuperanda em 28/10/2024, ficou acordado que a empresa providenciará o fluxo de caixa consolidado, com o intuito de demonstrar tais informações de forma clara e objetiva. Essa abordagem facilitará a visualização das transações intragrupo, promovendo maior transparência e precisão nos dados reportados.





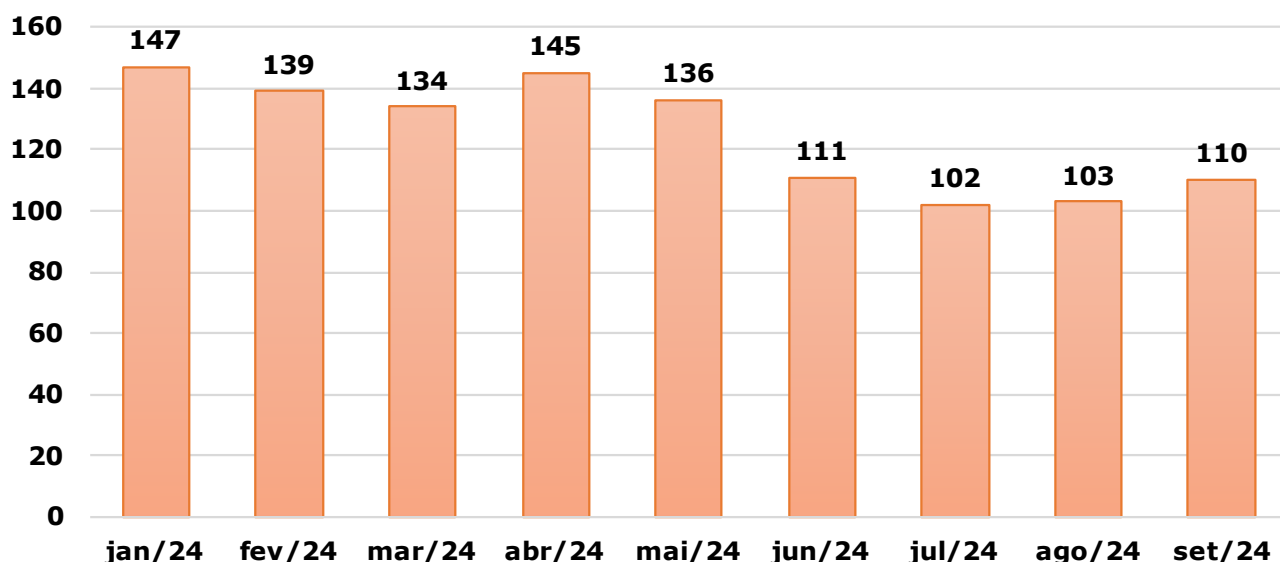
## RELATÓRIO MENSAL DE ATIVIDADES

### Evolução Quadro de Colaboradores:

A evolução do quadro de funcionários/colaboradores da Recuperanda foi elaborada com base nas informações disponibilizadas em planilha Excel pela Recuperanda. Em set-24 atualmente seu quadro é composto por 110 funcionários contratados em regime de CLT.

Conforme é demonstrado nos relatórios de FGTS emitidos pelas Recuperandas, em set-24, o Grupo Soropack reconheceu como despesas com pessoal o total de R\$ 386.339,52.

### GRUPO SOROPACK





## RELATÓRIO MENSAL DE ATIVIDADES

### Endividamento:

A partir do Anexo 7 (fls. 280/347) – onde as recuperandas apresentaram a Lista Nominal Completa de Credores em atendimento ao inciso III do art. 51 da Lei nº11.101/2005 – extraímos o seguinte resumo:

<b>Lista de credores</b>	<b>Soropack</b>	<b>N5</b>	<b>SMA Madeiras</b>
	<b>48.187.353,41</b>	<b>787.819,62</b>	<b>2.063.083,96</b>
<i>Classe I</i>	990.499,44	0,00	213.670,77
<i>Classe II</i>	2.279.920,97	0,00	0,00
<i>Classe III</i>	19.215.111,72	705.000,00	645.128,12
<i>Classe IV</i>	350.440,38	0,00	244.730,62
<i>Extra-concursal</i>	20.781.016,70	0,00	0,00
<i>Tributárias</i>	4.570.364,20	82.819,62	959.554,45

<b>Lista de credores</b>	<b>Só Madeiras</b>	<b>Lyptus Madeiras</b>	<b>TOTAL</b>
	<b>2.846.025,58</b>	<b>2.740.256,34</b>	<b>56.624.538,91</b>
<i>Classe I</i>	205.317,21	193.208,38	1.602.695,80
<i>Classe II</i>	1.510.448,14	0,00	3.790.369,11
<i>Classe III</i>	793.672,75	1.382.579,49	22.741.492,08
<i>Classe IV</i>	43.115,39	1.180,00	639.466,39
<i>Extra-concursal</i>	0,00	554.885,80	21.335.902,50
<i>Tributárias</i>	293.472,09	608.402,67	6.514.613,03

**Em reunião com as recuperandas, no último dia 02/08/2024, solicitamos a abertura dos passivos circulantes e não circulantes por tipo de credor, de forma a se poder proceder à conciliação dos saldos de passivo com o presente resumo da lista de credores.**



# RELATÓRIO MENSAL DE ATIVIDADES

## Lista mínima de documentos:

Grupo A:		Ago/24 e Set-24	
ORD	DOCUMENTO	ENTREGUE S/N	OBSERVAÇÕES
1	Balancos patrimoniais assinados <sup>1</sup> dos últimos três exercícios encerrados e do ano corrente até o mês de deferimento da Recuperação Judicial (inclusive o Consolidado)	S	
2	Demonstrações de resultados assinadas <sup>2</sup> dos últimos três exercícios encerrados e do ano corrente até o mês de deferimento da Recuperação Judicial (inclusive o Consolidado)	S	
3	Balancetes de verificação do ano corrente até o mês de deferimento da Recuperação Judicial	N	
4	Livro razão e livro diário do mês mais recente do ano corrente até o mês de deferimento da Recuperação Judicial	S	
5	Fluxo de caixa gerencial do ano corrente até o mês de deferimento da Recuperação Judicial	Parcial	Os relatórios enviados foram de forma individual, não atendendo a solicitação para que os mesmos sejam apresentado de forma consolidada.
6	Movimentações dos bens do Ativo Imobilizado do ano corrente até o mês de deferimento da Recuperação Judicial	N	
7	Nome dos atuais sócios e relação dos pró-labores pagos a cada um deles	N	
8	Extratos Bancários	S	
9	Evolução mensal do quadro de colaboradores (quantidades e valores agregados por área, inclusive pessoas jurídicas e terceirizados) do ano corrente até o mês de deferimento da Recuperação Judicial	S	

Grupo B:			
ORD	DOCUMENTO	ENTREGUE S/N	OBSERVAÇÕES
10	Composição dos estoques	S	
11	Demonstrações dos Fluxos de Caixa (conciladas com extratos bancários)	Parcial	Os relatórios enviados foram de forma individual, não atendendo a solicitação para que os mesmos sejam apresentado de forma consolidada.
12	Relatórios financeiros de clientes e contas a receber (em Excel)	S	
13	Relatórios financeiros de fornecedores e contas a pagar (em Excel)	S	
14	Relatórios sintéticos das Folhas de Pagamentos	S	
15	Provisionamentos mensais de férias e 13º salários	S	
16	DCTF - WEB E FGTS	S	
17	Cópias dos DARFs e respectivos comprovantes de recolhimento	S	
18	Comprovantes de pagamentos dos salários e encargos	N	
19	Cópia de documentos gerados a cada mês relacionados às folhas de pagamentos	S	

<sup>1</sup>As assinaturas a que se refere este item são aquelas do contador e do administrador ou administradores para cada uma das empresas.  
<sup>2</sup>Idem ao anterior.



# RELATÓRIO MENSAL DE ATIVIDADES

## Resposta dos questionamentos:

QUESTÃO Nº	RMA DE ORIGEM	Recuperanda	ENUNCIADO	RESPOSTA DA RECUPERANDA
1	set-24	Soropack Indústria e Comércio de Paletes Ltda.	Redução de 44,2% no saldo disponível: Houve uma queda de R\$ 154.668,26 no saldo disponível. Solicitamos detalhes sobre as movimentações que contribuíram para essa redução, especialmente o motivo do declínio de 82,2% no caixa geral. Quais pagamentos ou saídas impactaram o saldo disponível?	A redução encontra-se detalhada no Fluxo de Caixa Realizado do mês de setembro. Nesse relatório é possível observar todas as entradas e saídas que compõe a movimentação dos saldos no período. Arquivo do Fluxo disponível na pasta RMA_Setembro2024.
2	set-24	Soropack Indústria e Comércio de Paletes Ltda.	Aumento de 9,3% em contas a receber: O saldo de contas a receber aumentou R\$ 1.196.650,84 no mês. Favor fornecer uma análise das faturas pendentes, identificando se há risco de inadimplência e qual o prazo médio de recebimento. Houve ampliação de prazo nas vendas ou algum outro fator que justifique esse aumento?	O relatório Aging do contas a receber encontra-se na pasta RMA_Setembro2024. Nele é possível a identificação dos títulos vencidos de 0 a 30 dias. O risco de inadimplência é de 0,23% em relação ao total do contas a receber em aberto. São títulos de clientes recorrentes que serão liquidados no mes seguinte.
3	set-24	Soropack Indústria e Comércio de Paletes Ltda.	Aumento de 16,3% nos impostos a recuperar: O aumento de R\$ 718.635,28 em impostos a recuperar sugere que a Recuperanda tem crédito fiscal acumulado. Solicitamos que informe a origem desses créditos e se há previsão para compensação ou recuperação dos mesmos no curto prazo.	Trata do valor de ICMS das operações do mês. O ICMS na saída é diferido, acumulando se credito na entrada. Para a realização do credito primeiramente tem que transformar de Saldo Credor para o Credito Acumulado, dentro de um sistema da Fazenda Estadual denominado de E-CREDAC, apos o envio e acolhimento dentro Sistema do E-Credac o fisco Estadual tem que homologar o crédito, este processo pode demorar mais de 12 meses.
4	set-24	Soropack Indústria e Comércio de Paletes Ltda.	Aumento de 2,2% na depreciação acumulada: A depreciação acumulada aumentou R\$ 255.350,91 no período. A Recuperanda pode confirmar se houve reavaliação de ativos ou se este valor corresponde ao plano de depreciação anteriormente estabelecido?	Trata se do Valor devido de apropriação da depreciação do mês corrente. Não houve reavaliação de ativo e tambem não houve 12% de aumento na depreciação mensal.
5	set-24	Soropack Indústria e Comércio de Paletes Ltda.	Aumento de 1,4% no saldo de equipamentos: O imobilizado em equipamentos aumentou em R\$ 250.000,00. Favor detalhar os novos investimentos realizados e como esses equipamentos irão impactar as operações da Recuperanda no futuro.	Soropack compra de maquina de 220.000,00 SMA compra maquina 30.000,00
6	set-24	Soropack Indústria e Comércio de Paletes Ltda.	Aumento de 16,1% no saldo de fornecedores: O saldo de fornecedores aumentou em R\$ 531.909,10. Favor detalhar se esse aumento se refere a novas aquisições de materiais ou serviços, e se os prazos de pagamento estão dentro das condições negociadas com os credores.	O aumento no saldo de fornecedores deve-se ao fato de que a empresa adquiriu mais produtos de terceiros a um preço maior, devido a dificuldade da extração de madeira nas unidades florestais próprias devido a chuvas que ocorreram nas localidades.
7	set-24	Soropack Indústria e Comércio de Paletes Ltda.	Aumento de 12% nos fornecedores intercompany: Houve um aumento de R\$ 412.518,95 em obrigações com fornecedores relacionados à mesma holding ou grupo econômico. Solicitamos explicações sobre essas transações e as condições de pagamento entre as partes envolvidas, considerando o impacto no fluxo de caixa da Recuperanda.	A empresa adiou o pagamento dos fornecedores intercompany, privilegiando o pagamento de fornecedores terceiros, devido a redução no prazo de pagamento e aumento dos pagamentos a vista. Esta situação será tratada nos proximos meses com a melhora do fluxo de caixa.
8	set-24	Soropack Indústria e Comércio de Paletes Ltda.	Aumento de 17,5% nas obrigações tributárias: O saldo das obrigações tributárias aumentou em R\$ 557.652,56. A Recuperanda pode fornecer informações sobre o aumento dessas obrigações e se há alguma dívida fiscal parcelada ou novos tributos que tenham sido apurados no período?	Trata do valor de imposto devido do mês, a empresa esta com debitos pendentes de pagamento do meses anteriores, aguardando oportunidade de parcelamentos especiais junto ao fisco federal.
9	set-24	Soropack Indústria e Comércio de Paletes Ltda.	Aumento de 3,4% nos empréstimos e financiamentos: Houve um aumento de R\$ 388.663,56 em empréstimos e financiamentos. Solicitamos detalhes sobre a origem desses novos financiamentos e as condições acordadas, especialmente em termos de prazos e taxas de juros.	Não houve emprestimo, trata-se de saldo negativo das c/c.
10	set-24	Soropack Indústria e Comércio de Paletes Ltda.	Redução de 2,2% no parcelamento federal: Houve uma redução de R\$ 12.192,98 no saldo do parcelamento federal. Favor esclarecer se essa redução se deve ao pagamento de parcelas ou a algum ajuste fiscal.	Houve pagamento de parcelas devida do mês conforme comprovantes na pasta.



# RELATÓRIO MENSAL DE ATIVIDADES

## Resposta dos questionamentos:

QUESTÃO Nº	RMA DE ORIGEM	Recuperanda	ENUNCIADO	RESPOSTA DA RECUPERANDA
11	set-24	Soropack Indústria e Comércio de Paletes Ltda.	Queda de 16,7% na Receita Operacional Bruta: Houve uma redução de R\$ 907.832,32 na receita operacional bruta em comparação ao mês anterior. Solicitamos que a Recuperanda explique as razões para essa queda significativa nas vendas de produtos. Houve redução na demanda, cancelamento de contratos ou algum fator sazonal que impactou as vendas?	A redução na receita bruta se deu na dificuldade da extração de madeira nas unidades florestais devido a chuvas que ocorreram nas localidades e que paralizaram as operações por 20 dias.
12	set-24	Soropack Indústria e Comércio de Paletes Ltda.	Aumento de cancelamentos: O cancelamento de vendas aumentou expressivamente, com um acréscimo de R\$ 55.950,40. Favor detalhar quais foram os motivos desses cancelamentos e se houve devolução de mercadorias ou renegociações com os clientes.	Trata-se de uma devolução por motivo de qualidade (pregos expostos) em que os paletes foram devolvidos, revisados e uma nova venda efetuada ao cliente.
13	set-24	Soropack Indústria e Comércio de Paletes Ltda.	Crescimento expressivo de 1896,5% no resultado não operacional: Houve um aumento de R\$ 2.865.418,26 no resultado não operacional, com destaque para uma perda de R\$ 2.895.153,64 na venda de imobilizado. Quais foram os ativos vendidos e por que essa venda resultou em uma perda tão significativa?	Não houve aumento, o valor da perda refere-se a Equivalência Patrimonial da SO Madeiras referente a sua participação na Soropack (R\$ 2.957.900,00). <b>Obs. Este valor deveria ser eliminado na consolidação das DRES.</b>
14	set-24	Soropack Indústria e Comércio de Paletes Ltda.	Aumento de 53,7% nas despesas financeiras: As despesas financeiras aumentaram em R\$ 40.262,03. Houve captação de novos empréstimos ou mudança nas condições de financiamentos existentes que explicam esse aumento?	Juros sobre saldo negativo da conta corrente bancária - Lyptus - R\$ 51.200,31
15	set-24	Soropack Indústria e Comércio de Paletes Ltda.	Há uma diferença entre o saldo de lucros e prejuízos acumulados na demonstração de resultados e o valor refletido no balanço patrimonial. Solicitamos que a Recuperanda explique as razões para essa diferença. Houve algum ajuste contábil que não foi corretamente refletido no balanço patrimonial?	A diferença trata-se da equivalência patrimonial da SO Madeiras referente a sua participação na Soropack (R\$ 2.957.900,00)
16	set-24	Soropack Indústria e Comércio de Paletes Ltda.	Solicitamos que a Recuperanda informe quais valores foram pagos aos sócios entre os meses de agosto e setembro de 2024, detalhando cada transação, a natureza do pagamento (pró-labore, distribuição de lucros, reembolsos de despesas, entre outros) e as respectivas datas.	Razão dos Pro labores
17	set-24	Soropack Indústria e Comércio de Paletes Ltda.	Solicitamos que a Recuperanda informe, detalhadamente, quais foram os valores de entradas e saídas realizadas com a Recuperanda Intercompany entre os meses de agosto e setembro de 2024, indicando a natureza de cada transação (pagamentos, recebimentos, transferências, entre outros).	Conforme relatório em anexo.
18	set-24	Soropack Indústria e Comércio de Paletes Ltda.	A Recuperanda está mantendo a regularidade no pagamento dos tributos devidos após o deferimento do pedido de recuperação judicial? Favor apresentar um relatório detalhado que discrimine os tributos pagos desde o início do processo de recuperação, incluindo os valores e datas dos respectivos pagamentos.	Não. Segue relatório de pagamentos extraídos do E-CAC.
19	set-24	Soropack Indústria e Comércio de Paletes Ltda.	Solicitamos que a Recuperanda forneça um relatório detalhado do saldo de contas a receber atualizado, com a discriminação completa de cada cliente ou parte devedora.	Relatório em anexo.
20	set-24	Soropack Indústria e Comércio de Paletes Ltda.	Favor segmentar o saldo a receber em faixas de vencimento, para que possamos entender o perfil de recebimento da Recuperanda. Sugerimos que o relatório seja classificado nos seguintes intervalos: A vencer nos próximos 30 dias; Vencido entre 30 e 60 dias; Vencido entre 60 e 90 dias Vencido há mais de 90 dias; Inadimplência ou previsão de recebimento em longo prazo (se aplicável).	Relatório em Anexo.
21	set-24	Soropack Indústria e Comércio de Paletes Ltda.	Solicitamos que a Recuperanda apresente um relatório completo com todos os bancos nos quais a Recuperanda opera, detalhando cada conta bancária.	Relatório em anexo.
22	set-24	Soropack Indústria e Comércio de Paletes Ltda.	Favor fornecer detalhes sobre as principais entradas e principais saídas de cada conta bancária durante o período, especificando as maiores transações (20 mil) que impactaram os saldos.	Relatório em anexo.



# RELATÓRIO MENSAL DE ATIVIDADES

## Documentos Complementares das resposta dos questionamentos:

### Relação de Bancos

BANCO	CC	EMPRESA	CONT
Banco Bradesco SA	1959-16412	SPK	ATIVA
SICOOB UNICENTRO BR	5004-756	SPK	ATIVA
QI SCD	1-9326572	SPK	ATIVA
BANCO ARBI S/A	0001-9-373691	SPK	ATIVA
GRAFENO DIGITAL	1-8197375	SPK	ATIVA
BANCO DO BRASIL	3987-15225	SPK	INATIVA
CAIXA ECONOMICA FEDERAL	2870-156	SPK	INATIVA
BANCO DAYCOVAL	1-718293	SPK	INATIVA
ITAU	6468-476	SPK	INATIVA
SAFRA APLIC	41-582526	SPK	INATIVA
SAFRA GAR	41-303167	SPK	INATIVA
Banco Safra	411-582526	SPK	INATIVA
SANTANDER GAR	4739-130032415	SPK	INATIVA
SANTANDER	4739-13003241	SPK	INATIVA
SICREDI	723-97595	SPK	INATIVA
SISPRIME	21-52912	SPK	INATIVA
SICOOB UNICENTRO BR	5004-1-136545-5	SO	ATIVA
NBC BANK BRASIL S.A	1-5988610005	SO	ATIVA
SANTANDER	4739-130033399	SO	INATIVA
Santander	0211-013001356-1	SMA	ATIVA
Omie.CASH	0001-4807928545-1	SMA	ATIVA
Omie Desconto de Duplicatas	0001-1000000-1	SMA	ATIVA
Banco do Brasil	2652-2-25511-4	SMA	INATIVA
Banco Bradesco SA	1008-0004012-6	N5	ATIVA
GRAFENO BMP	0001-8197375-2	LYT	ATIVA
BRADESCO	01959-0013135-0	LYT	ATIVA
SANTANDER	4739-130032415	LYT	INATIVA



# RELATÓRIO MENSAL DE ATIVIDADES

## Documentos Complementares das resposta dos questionamentos:

### RELATÓRIO DE ENTRADA E SAÍDA POR BANCOS

RELAÇÃO DE ENTRADAS E SAÍDAS - POR CONTA CORRENTE - SET 2024							
BANCO	MOVIMENTO	GRUPO	CLASSIFICAÇÃO	FAVORECIDO	Soma de VALOR		
SICOOB UNICENTRO BR	ENT	RECEITAS	RECEBIMENTO	COMBIO ENERGIA S.A.	R\$ 128.397,00		
				CERDIA BRASIL INDUSTRIA E COMERCIO LTDA.	R\$ 72.187,80		
				DOW BRASIL SUDESTE INDUSTRIAL LTDA.	R\$ 55.210,32		
				FUCHS LUBRIFICANTES DO BRASIL LTDA.	R\$ 42.954,00		
				UNIMETAL IND. COM. EMP. LTDA	R\$ 24.381,00		
				RSX COMERCIAL TRANSPORTES E LOCACOES LTDA	R\$ 22.250,00		
				KERAKOLL DO BRASIL INDUSTRIA E COMERCIO LTDA	R\$ 21.016,80		
				IWAO AKAMATSU E OUTROS	R\$ 20.800,00		
				MARINGA FERRO-LIGA S.A	R\$ 20.029,80		
				<b>RECEBIMENTO Total</b>	<b>R\$ 407.226,72</b>		
	<b>RECEITAS Total</b>	<b>R\$ 407.226,72</b>					
	ENT Total	SAI	CMV	COMPRA DE INSUMOS	TREFFIX TECNOLOGIA EM FIXADORES LTDA	-R\$ 277.198,16	
					<b>COMPRA DE INSUMOS Total</b>	<b>-R\$ 277.198,16</b>	
					COMPRA DE MADEIRA BRUTA	MM MADEIRAS COMERCIO E REPRESENTACOES LTDA	-R\$ 63.542,87
						<b>COMPRA DE MADEIRA BRUTA Total</b>	<b>-R\$ 63.542,87</b>
					COMPRA DE MADEIRA SERRADA	RICARDO DIAS FERNANDES BURI	-R\$ 62.504,75
						SQUARIO INDUSTRIA DE MADEIRAS LTDA.	-R\$ 80.040,87
						SO MADEIRAS LTDA	-R\$ 93.237,31
						LYPTUS MADEIRAS LTDA	-R\$ 104.684,87
						SMA MADEIRAS LTDA	-R\$ 168.999,45
						MADEIREIRA VALE DO CEDRO LTDA	-R\$ 211.156,50
	RENATO BENAZZI EIRELI	-R\$ 613.566,78					
	<b>COMPRA DE MADEIRA SERRADA Total</b>	<b>-R\$ 1.334.190,53</b>					
	COMPRA DE MADEIRA SERRADA	WOOD LOG TRANSPORTE DE CARGAS LTDA	-R\$ 24.424,59				
		LIMA MADEIRAS CAMPINA DE FORA LTDA	-R\$ 61.020,00				
	<b>COMPRA DE MADEIRA SERRADA Total</b>	<b>-R\$ 85.444,59</b>					
	COMPRA DE MADEIRA SERRADA	IVANI IMACULADA FERREIRA APOLINARIO	-R\$ 31.170,19				
		<b>COMPRA DE MADEIRA SERRADA Total</b>	<b>-R\$ 31.170,19</b>				
	<b>CMV Total</b>	<b>-R\$ 1.791.546,34</b>					
	DESP ADM			PEDÁGIO	CENTRO DE GESTAO DE MEIOS DE PAGAMENTOS S/A	-R\$ 22.324,56	
					<b>PEDÁGIO Total</b>	<b>-R\$ 22.324,56</b>	
					RECUPERAÇÃO JUDICIAL	ACTION ADMINISTRACAO JUDICIAL LTDA	-R\$ 22.503,68
						<b>RECUPERAÇÃO JUDICIAL Total</b>	<b>-R\$ 22.503,68</b>
					TERCEIROS	KRISTOPHER CAMARGO SIQUEIRA BRAZ R B	-R\$ 21.802,68
						DEVELOPER ASSESSORIA ADMINISTRATIVA LTDA	-R\$ 34.827,04
						FUNDACAO PROF DR MANOE8357L PEDRO PIMENTEL FUNAP	-R\$ 44.846,51
						GOLDEN SOLUCOES INTEGRADAS LTDA	-R\$ 58.335,99
					<b>TERCEIROS Total</b>	<b>-R\$ 159.812,22</b>	
					<b>DESP ADM Total</b>	<b>-R\$ 204.640,46</b>	
	DESP COML			FRETES - ENTREGAS	RONEE DA SILVA BARROS	-R\$ 23.653,90	
					DEVANIR JOSÉ DE SOUZA TRANSPORTE E CIA. LTDA.	-R\$ 92.782,75	
					WOOD LOG TRANSPORTE DE CARGAS LTDA	-R\$ 279.491,03	
					<b>FRETES - ENTREGAS Total</b>	<b>-R\$ 395.927,68</b>	
	<b>DESP COML Total</b>	<b>-R\$ 395.927,68</b>					
	DESP PESSOAL			FGTS	FGTS - S/ FOLHA DE PAGAMENTO	-R\$ 24.225,36	
					<b>FGTS Total</b>	<b>-R\$ 24.225,36</b>	
				REFEITÓRIO	SORONUTRI ALIMENTACAO EMPRESARIAL LTDA	-R\$ 40.303,50	
					<b>REFEITÓRIO Total</b>	<b>-R\$ 40.303,50</b>	
				SALARIOS	LIQUIDO RESCISAO A PAGAR	-R\$ 40.999,69	
					ADTO SALARIO	-R\$ 63.981,58	
					LIQUIDO FOLHA DE PAGAMENTO	-R\$ 163.266,18	
					<b>SALARIOS Total</b>	<b>-R\$ 268.247,45</b>	
				<b>DESP PESSOAL Total</b>	<b>-R\$ 332.776,31</b>		
				DESP PESSOAL			COMBUSTIVEL
	ITUPETRO-COMERCIO E TRANSPORTE DE DERIV.PETROLEO L	-R\$ 27.150,00					
	TRR ZANFORLIN COMERCIO DE COMBUSTIVEIS LTDA	-R\$ 45.263,00					
	<b>COMBUSTIVEL Total</b>	<b>-R\$ 96.415,34</b>					
	<b>DESP PESSOAL Total</b>	<b>-R\$ 96.415,34</b>					
	DESP PESSOAL			IMPOSTOS E TAXAS	GOVERNO DO ESTADO DE S PAULO	-R\$ 21.306,10	
					<b>IMPOSTOS E TAXAS Total</b>	<b>-R\$ 21.306,10</b>	
	<b>DESP PESSOAL Total</b>	<b>-R\$ 21.306,10</b>					
	<b>SAI Total</b>	<b>-R\$ 2.842.612,23</b>					
	<b>SICOOB UNICENTRO BR Total</b>	<b>-R\$ 2.435.385,51</b>					



# RELATÓRIO MENSAL DE ATIVIDADES

## Documentos Complementares das resposta dos questionamentos:

### RELATÓRIO DE ENTRADA E SAÍDA POR BANCOS

= QJ SCD	= ENT	= RECEITAS	= RECEBIMENTO	SYNGENTA PROTECAO DE CULTIVOS LTDA	R\$ 489.940,00
				AKZO NOBELLTDA.	R\$ 174.535,64
				UNIMETAL IND. COM. EMP. LTDA	R\$ 146.286,00
				USINA FORTALEZA IND E COMERCIO DE MASSA FINA LTDA	R\$ 111.122,03
				SOFTYS BRASIL LTDA	R\$ 96.000,00
				AVERY DENNISON DO BRASIL LTDA	R\$ 81.894,28
				PERFETTI VAN MELLE BRASIL LTDA.	R\$ 74.382,00
				LAVEBRAS GESTAO DE TEXTEIS S.A.	R\$ 59.920,00
				KLINGELE PAPER NOVA CAMPINA LTDA.	R\$ 54.000,00
				UNIMETAL SAO VICENTE INDUSTRIA, COMERCIO E EMPREENDIMENTOS LTDA.	R\$ 26.946,00
				TECLAV - TECNOLOGIA E LAVAGEM INDUSTRIAL LTDA	R\$ 26.400,00
		<b>RECEBIMENTO Total</b>		<b>R\$ 1.341.425,95</b>	
		RECEITAS Total		R\$ 1.341.425,95	
	<b>ENT Total</b>			<b>R\$ 1.341.425,95</b>	
	= SAI	= DESP COML	= FRETES - ENTREGAS	WOOD LOG TRANSPORTE DE CARGAS LTDA	-R\$ 61.500,00
			<b>FRETES - ENTREGAS Total</b>		<b>-R\$ 61.500,00</b>
		DESP COML Total			-R\$ 61.500,00
	<b>SAI Total</b>			<b>-R\$ 61.500,00</b>	
<b>QJ SCD Total</b>					<b>R\$ 1.279.925,95</b>
= GRAFENO DIGITAL	= ENT	= RECEITAS	= RECEBIMENTO	KLINGELE PAPER NOVA CAMPINA LTDA.	R\$ 91.906,20
			<b>RECEBIMENTO Total</b>		<b>R\$ 91.906,20</b>
		RECEITAS Total			R\$ 91.906,20
	<b>ENT Total</b>			<b>R\$ 91.906,20</b>	
<b>GRAFENO DIGITAL Total</b>					<b>R\$ 91.906,20</b>
= Banco Bradesco SA	= ENT	= RECEITAS	= RECEBIMENTO	PERFETTI VAN MELLE BRASIL LTDA.	R\$ 24.794,00
			<b>RECEBIMENTO Total</b>		<b>R\$ 24.794,00</b>
			= RISCO SACADO	SOROPACK	R\$ 740.106,28
				CHEP	R\$ 173.289,30
			<b>RISCO SACADO Total</b>		<b>R\$ 913.395,58</b>
			RECEITAS Total		R\$ 938.189,58
			<b>ENT Total</b>		<b>R\$ 938.189,58</b>
	= SAI	= CMV	= COMPRA DE MADEIRA SERRADA	RENATO BENAZZI EIRELI	-R\$ 53.705,10
			<b>COMPRA DE MADEIRA SERRADA Total</b>	<b>-R\$ 53.705,10</b>	
		CMV Total			-R\$ 53.705,10
		= FIN	= EMPRESTIMOS	BANCO BRADESCO S.A.	-R\$ 21.876,31
		<b>EMPRESTIMOS Total</b>		<b>-R\$ 21.876,31</b>	
	FIN Total			-R\$ 21.876,31	
	<b>SAI Total</b>			<b>-R\$ 75.581,41</b>	
<b>Banco Bradesco SA Total</b>					<b>R\$ 862.608,17</b>
= BANCO ARBI S/A	= ENT	= RECEITAS	= RECEBIMENTO	AMBEV S.A.	R\$ 517.843,28
			<b>RECEBIMENTO Total</b>		<b>R\$ 517.843,28</b>
		RECEITAS Total			R\$ 517.843,28
	<b>ENT Total</b>			<b>R\$ 517.843,28</b>	
<b>BANCO ARBI S/A Total</b>					<b>R\$ 517.843,28</b>
<b>Total Geral</b>					<b>R\$ 316.898,09</b>





# RELATÓRIO MENSAL DE ATIVIDADES

## Documentos Complementares das resposta dos questionamentos:

### RELATÓRIO DE ENTRADAS E SAÍDAS INTERCOMPANY AGO-SET2024

MOVIMENTAÇÕES FINANCEIRAS REALIZADAS INTERCOMPANY - AGOSTO E SETEMBRO 2024						
SUB_TIPO	GRUPO	CLASSIFICACAO	FAVORECIDO	ago/24	set/24	TOTAL
				VLR	VLR	
DESPESAS	CMV	COMPRAS DIVERSAS	N5 EMPREENDIMENTOS IMOBILIARIOS EIRELI	-R\$ 2.723,07	R\$ 0,00	-R\$ 2.723,07
DESPESAS	CMV	COMPRA DE MADEIRA SERRADA	LYPTUS MADEIRAS LTDA	-R\$ 146.536,38	-R\$ 104.684,87	-R\$ 251.221,25
DESPESAS	CMV	COMPRA DE MADEIRA SERRADA	MADEIREIRA VALE DO CEDRO LTDA	-R\$ 222.531,40	-R\$ 211.156,50	-R\$ 433.687,90
DESPESAS	CMV	COMPRA DE MADEIRA SERRADA	SO MADEIRAS LTDA	-R\$ 94.305,02	-R\$ 93.237,31	-R\$ 187.542,33
DESPESAS	CMV	COMPRA DE MADEIRA SERRADA	SMA MADEIRAS LTDA	-R\$ 94.269,55	-R\$ 168.999,45	-R\$ 263.269,00
DESPESAS	CMV	COMPRA DE MADEIRA SERRADA	SO MADEIRAS LTDA	R\$ 493,30	R\$ 0,00	R\$ 493,30
DESPESAS	CMV	COMPRA DE MADEIRA SERRADA	LYPTUS MADEIRAS LTDA	R\$ 9.877,80	R\$ 0,00	R\$ 9.877,80
DESPESAS	CMV	FRETES S/ COMPRAS	WOOD LOG TRANSPORTE DE CARGAS LTDA	-R\$ 20.372,99	R\$ 0,00	-R\$ 20.372,99
DESPESAS	<b>CMV Total</b>			<b>-R\$ 736.100,35</b>	<b>-R\$ 602.502,72</b>	<b>-R\$ 1.338.603,07</b>
DESPESAS	DESP COML	FRETES - ENTREGAS	WOOD LOG TRANSPORTE DE CARGAS LTDA	-R\$ 649.086,24	-R\$ 365.415,62	-R\$ 1.014.501,86
DESPESAS	<b>DESP COML Total</b>			<b>-R\$ 482.255,40</b>	<b>-R\$ 340.991,03</b>	<b>-R\$ 823.246,43</b>
<b>DESPESAS Total</b>				<b>-R\$ 1.218.355,75</b>	<b>-R\$ 943.493,75</b>	<b>-R\$ 2.161.849,50</b>
				<b>-R\$ 1.218.355,75</b>	<b>-R\$ 943.493,75</b>	<b>-R\$ 2.161.849,50</b>
				<b>-R\$ 1.218.355,75</b>	<b>-R\$ 943.493,75</b>	<b>-R\$ 2.161.849,50</b>



# RELATÓRIO MENSAL DE ATIVIDADES

## Documentos Complementares das resposta dos questionamentos:

### RELATÓRIO DE PAGAMENTO DE IMPOSTOS E TAXAS.

#### RELAÇÃO DOS PAGAMENTOS DE IMPOSTOS E TAXAS APÓS DEFERIMENTO RJ.

TIPO	SUB_TIPO	GRUPO	CLASSIFICACAO	FAVORECIDO	JUL_2024-VLR	AGO_2024-VLR	SET_2024-VLR	2024 TOTAL
OPE	DESPESAS	DESP PESSOAL	FGTS	FGTS S/ RESCISAO	-R\$ 71,82	R\$ 0,00	-R\$ 741,53	-R\$ 813,35
OPE	DESPESAS	DESP PESSOAL	FGTS	FGTS - S/ FOLHA DE PAGAMENTO	-R\$ 20.708,33	-R\$ 22.165,63	-R\$ 24.225,36	-R\$ 67.099,32
OPE	DESPESAS	DESP PESSOAL	INSS	INSS S/ FOLHA	R\$ 0,00	-R\$ 51.059,76	R\$ 0,00	-R\$ 51.059,76
OPE	DESPESAS	<b>DESP PESSOAL Total</b>			<b>-R\$ 20.780,15</b>	<b>-R\$ 73.225,39</b>	<b>-R\$ 24.966,89</b>	<b>-R\$ 118.972,43</b>
OPE	DESPESAS	IMP	IMPOSTOS E TAXAS	GOVERNO DO ESTADO DE S PAULO	-R\$ 36.018,20	-R\$ 19.498,07	-R\$ 21.306,10	-R\$ 76.822,37
OPE	DESPESAS	IMP	IMPOSTOS E TAXAS	PREFEITURA MUNICIPAL DE SOROCABA	R\$ 0,00	R\$ 0,00	-R\$ 16.190,35	-R\$ 16.190,35
OPE	DESPESAS	IMP	IMPOSTOS E TAXAS	DARF - PERT 1124	R\$ 0,00	-R\$ 56.902,68	R\$ 0,00	-R\$ 56.902,68
OPE	DESPESAS	IMP	IMPOSTOS E TAXAS	DETRAN SP	-R\$ 1.005,94	-R\$ 5.888,35	-R\$ 1.222,26	-R\$ 8.116,55
OPE	DESPESAS	IMP	IMPOSTOS E TAXAS	PREFEITURA MUNICIPIAL DE GUAPIARA	R\$ 0,00	R\$ 0,00	-R\$ 4.876,85	-R\$ 4.876,85
OPE	DESPESAS	IMP	ISS RETIDO	ISS RETIDO S/ SERVICOS	R\$ 0,00	R\$ 0,00	-R\$ 314,95	-R\$ 314,95
OPE	DESPESAS	<b>IMP Total</b>			<b>-R\$ 37.024,14</b>	<b>-R\$ 82.289,10</b>	<b>-R\$ 43.910,51</b>	<b>-R\$ 163.223,75</b>
OPE	DESPESAS Total				<b>-R\$ 57.804,29</b>	<b>-R\$ 155.514,49</b>	<b>-R\$ 68.877,40</b>	<b>-R\$ 282.196,18</b>
<b>Total Geral</b>					<b>-R\$ 57.804,29</b>	<b>-R\$ 164.526,24</b>	<b>-R\$ 68.877,40</b>	<b>-R\$ 282.196,18</b>



# RELATÓRIO MENSAL DE ATIVIDADES

Documentos Complementares das resposta dos questionamentos:

## TITULOS\_RECEBER\_SET2024- POR DATA VENCTO

CONTAS A RECEBER - DATA BASE SETEMBRO 2024										
GRUPO	CLIENTE	DIAS	VENCIDOS ->					A RECEBER		Total Geral
			VENC.O A 30	0 a 10	11 a 30	31 a 60	61 a 90			
CLIENTE	AKZO NOBEL LTDA.			R\$ 307.865,65			R\$ 326.206,16	R\$ 281.959,05		R\$ 916.030,86
	AMBEV S.A.		R\$ 89.598,20					R\$ 34.760,88		R\$ 124.359,08
	AVERY DENNISON DO BRASIL LTDA			R\$ 22.217,04		R\$ 79.927,76				R\$ 102.144,80
	CERAMICA NEVIO TERZI LTDA					R\$ 16.200,00				R\$ 16.200,00
	CERDIA BRASIL INDUSTRIA E COMERCIO LTDA.			R\$ 36.093,90			R\$ 180.469,50			R\$ 216.563,40
	CHEP AUSTRALIA LIMITED					R\$ 38.305,35				R\$ 38.305,35
	CHEP DO BRASIL LTDA			R\$ 234.192,00			R\$ 482.160,00	R\$ 878.220,00		R\$ 1.594.572,00
	COMBIO ENERGIA S.A.					R\$ 91.116,00				R\$ 91.116,00
	DANONE LTDA							R\$ 158.600,00		R\$ 158.600,00
	DOW BRASIL SUDESTE INDUSTRIAL LTDA.		R\$ 27.605,16	R\$ 27.605,16	R\$ 55.210,32	R\$ 110.420,64				R\$ 220.841,28
	FLEXTRONICS INTERNATIONAL TECNOLOGIA LTDA					R\$ 4.970,00	R\$ 15.108,80			R\$ 20.078,80
	FUCHS LUBRIFICANTES DO BRASIL LTDA.			R\$ 42.954,00	R\$ 21.477,00					R\$ 64.431,00
	IM ENERGY COMERCIO DE BIOMASSA LTDA		R\$ 100.668,40	R\$ 73.738,00						R\$ 174.406,40
	INGREDION BRASIL INGREDIENTES INDUSTRIAIS LTDA							R\$ 26.105,76		R\$ 26.105,76
	JOAO ACACIO NOVAIS FRANCO					R\$ 3.000,00				R\$ 3.000,00
	KERAKOLL DO BRASIL INDUSTRIA E COMERCIO LTDA			R\$ 21.016,80		R\$ 21.454,20				R\$ 42.471,00
	KERAKOLL DO BRASIL INDUSTRIA E COMERCIO LTDA.					R\$ 12.056,00				R\$ 12.056,00
	KLINGELE PAPER NOVA CAMPINA LTDA.		R\$ 4.140,00	R\$ 45.979,20	R\$ 65.160,00	R\$ 66.396,60				R\$ 181.675,80
	LAVEBRAS GESTAO DE TEXTEIS S.A.					R\$ 8.560,00	R\$ 42.800,00			R\$ 51.360,00
	MADRI FLORESTAL COMERCIO DE MADEIRAS LTDA					R\$ 74.456,20	R\$ 72.176,00			R\$ 146.632,20
	PERFETTI VAN MELLE BRASIL LTDA.			R\$ 24.794,00	R\$ 61.985,00					R\$ 86.779,00
	PETFIVE BRANDS BRASIL LTDA					R\$ 6.395,00				R\$ 6.395,00
	SOFTYS BRASIL LTDA			R\$ 32.000,00		R\$ 32.000,00	R\$ 192.000,00	R\$ 64.000,00		R\$ 320.000,00
	SOROCABA REFRESCOS S/A.			R\$ 16.304,29						R\$ 16.304,29
	SULBRAS MOLDES E PLASTICOS LTDA					R\$ 20.400,00				R\$ 20.400,00
	SYNGENTA PROTECAO DE CULTIVOS LTDA			R\$ 133.620,00		R\$ 932.790,00	R\$ 846.260,00			R\$ 1.912.670,00
	TECLAV - TECNOLOGIA E LAVAGEM INDUSTRIAL LTDA						R\$ 26.400,00			R\$ 26.400,00
	UNA PROSIL - USINA NOVA AMERICA INDUSTRIA E COMERC					R\$ 61.250,00				R\$ 61.250,00
	UNIMETAL IND. COM. EMP. LTDA			R\$ 75.962,00	R\$ 146.286,00					R\$ 222.248,00
	UNIMETAL SAO VICENTE INDUSTRIA, COMERCIO E EMPREEN			R\$ 28.580,00	R\$ 26.946,00					R\$ 55.526,00
USINA FORTALEZA IND E COMERCIO DE MASSA FINA LTDA			R\$ 66.330,00	R\$ 66.300,00	R\$ 60.301,60				R\$ 192.931,60	
VLADIMIRO ALVARES DE MELO					R\$ 4.100,00				R\$ 4.100,00	
<b>CLIENTE Total</b>			<b>R\$ 222.011,76</b>	<b>R\$ 1.189.252,04</b>	<b>R\$ 1.845.374,83</b>	<b>R\$ 2.410.560,50</b>	<b>R\$ 1.458.754,49</b>	<b>R\$ 7.125.953,62</b>		
GRUPO	MADEIREIRA VALE DO CEDRO LTDA		R\$ 254.735,00	R\$ 37.000,00	R\$ 180.582,20	R\$ 216.102,20			R\$ 688.419,40	
	LYPTUS MADEIRAS LTDA		R\$ 326.143,80	R\$ 50.790,20	R\$ 285.990,20	R\$ 215.184,55			R\$ 878.108,75	
	SMA MADEIRAS LTDA		R\$ 395.820,80	R\$ 68.770,00	R\$ 227.836,40	R\$ 146.710,20			R\$ 839.137,40	
<b>GRUPO Total</b>		<b>R\$ 976.699,60</b>	<b>R\$ 156.560,20</b>	<b>R\$ 694.408,80</b>	<b>R\$ 577.996,95</b>			<b>R\$ 2.405.665,55</b>		
<b>Total Geral</b>			<b>R\$ 1.198.711,36</b>	<b>R\$ 1.345.812,24</b>	<b>R\$ 2.539.783,63</b>	<b>R\$ 2.988.557,45</b>	<b>R\$ 1.458.754,49</b>	<b>R\$ 9.531.619,17</b>		



## RELATÓRIO MENSAL DE ATIVIDADES

---



**RIO BRANCO**  
CONSULTORES ASSOCIADOS

Action Administração Judicial  
Av. Francisco Matarazzo, 1752  
conjunto 313 - Água Branca  
CEP 05001-200 - São Paulo/SP

Assistente técnico econômico-contábil  
Av. Marquês de São Vicente, 446  
Conjunto 1206 - Barra Funda  
CEP 01239-000 - São Paulo/SP