



RELATÓRIO MENSAL DE ATIVIDADES



RECUPERAÇÃO JUDICIAL **GRUPO SOROPACK**

SOROPACK INDÚSTRIA E COMÉRCIO DE PALETES LTDA.

SÓ MADEIRAS LTDA

SMA MADEIRAS LTDA.

LYPTUS MADEIRAS LTDA.

N5 EMPREENDIMENTOS IMOBILIÁRIOS LTDA.

Processo nº 1000236-03.2024.8.26.0354

São Paulo, 28 de agosto de 2024



RELATÓRIO MENSAL DE ATIVIDADES

ÍNDICE

Considerações Iniciais sobre as recuperandas

Histórico	3
Localização e atividade	4
Estrutura societária e regularidade dos registros	5
Razões da crise	11
Do processamento da recuperação judicial	12
Ativos imobilizados	14
Diligências <i>in loco</i>	23
Cronograma processual	24

Demonstrações contábeis Consolidadas

Análise das demonstrações contábeis consolidadas	25
Soropack - balanço patrimonial	29
Soropack - demonstração de resultados	30
Soropack - índices de liquidez	31
Soropack - Fluxo de Caixa	32
Soropack - evolução quadro de colaboradores	33

Endividamento	34
----------------------	-----------

Lista mínima de documentos	35
-----------------------------------	-----------



RELATÓRIO MENSAL DE ATIVIDADES

Considerações Iniciais sobre as Recuperandas:

Histórico

Segundo narrado na petição inicial, o “Grupo Soropack” iniciou sua história em 2002, com a fabricação e comercialização de paletes de madeira. Com o crescimento, e vislumbrando uma oportunidade de mercado, em 2008 o Grupo Soropack abriu a sua primeira serraria, com capacidade para inicial de 1.400 (mil e quatrocentos) metros cúbicos por mês de madeira serrada.

Em 2018 as Requerentes ampliaram a sua linha de produção, com a aquisição de uma nova serraria, localizada em São Miguel Arcanjo/SP, com capacidade de produção de 1.800 (mil e oitocentos) metros cúbicos por mês de madeira serrada.

Buscando qualidade e melhoria contínua para o atendimento de seus clientes, e como forma de solucionar a falta de matéria prima para a manufatura de seus produtos, o Grupo Soropack investiu em ativos florestais e maquinário específico que lhe propiciou produzir insumos para abastecer suas serrarias e a fábrica de paletes.

Hoje, segundo dizem as requerentes, o Grupo Soropack é um dos poucos no Brasil que possui cadeia produtiva integrada, dominando a cadeia como um todo, desde o plantio de florestas, transformação de matéria-prima em produto e entrega, o que lhe permite garantir o fornecimento constante de seus produtos para clientes como Ambev, Coca-Cola, Saint Gobain e Chep do Brasil.



RELATÓRIO MENSAL DE ATIVIDADES

Localização e atividade

Com principal estabelecimento na Comarca de Sorocaba/SP, o Grupo Soropack passou de uma área construída de 800 (oitocentos) m² para 6.000 (seis mil) m², numa área de total 24.000 (vinte e quatro mil) m², hoje, contando, atualmente, com aproximadamente 137 (cento e trinta e sete) colaboradores diretos e 200 (duzentos) indiretos, que, além da constante preocupação com a capacitação profissional, ela oferece restaurante próprio com fornecimento de terceiros em sistema self-service, além de vale transporte, bolsa de estudos e seguro de vida, tudo para aqueles que contribuem com as suas atividades e para o desenvolvimento de seus produtos.

O Grupo Soropack também possui plantas nas cidades de Pilar do Sul – SP (Lyptus Madeiras) e São Miguel Arcanjo – SP (SMA Madeiras), onde as toras de madeira são cortadas e beneficiadas para, futuramente, serem transformadas em paletes pela Soropack.

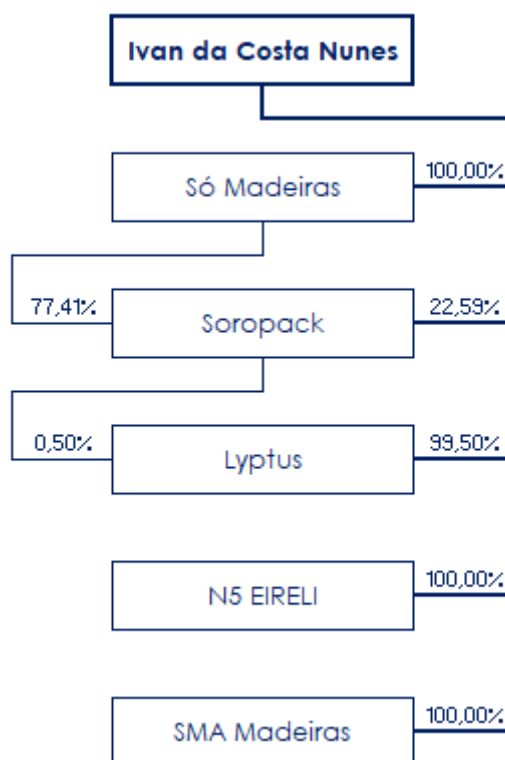
Nessas plantas também há a transformação dos resíduos do corte e beneficiamento em subprodutos (cavaco e pó) que são vendidos a terceiros para utilização como biocombustível, insumos para jardinagem, dentre outras aplicações.



RELATÓRIO MENSAL DE ATIVIDADES

Estrutura Societária e Regularidade dos Registros

Abaixo, a estrutura societária do Grupo Soropack:



Segundo informações obtidas perante a Junta Comercial do Estado de São Paulo – JUCESP, as cinco empresas se encontram regularmente registradas, sendo que sua composição societária está descrita no diagrama acima.



RELATÓRIO MENSAL DE ATIVIDADES

06/08/24, 14:42

about:blank

 REPÚBLICA FEDERATIVA DO BRASIL CADASTRO NACIONAL DA PESSOA JURÍDICA			
NÚMERO DE INSCRIÇÃO 05.418.144/0001-86 MATRIZ	COMPROVANTE DE INSCRIÇÃO E DE SITUAÇÃO CADASTRAL		DATA DE ABERTURA 20/11/2002
NOME EMPRESARIAL SOROPACK INDUSTRIA E COMERCIO DE PALETES LTDA			
TÍTULO DO ESTABELECIMENTO (NOME DE FANTASIA) SOROPACK PALETES			PORTE DEMAIS
CÓDIGO E DESCRIÇÃO DA ATIVIDADE ECONÔMICA PRINCIPAL 16.23-4-00 - Fabricação de artefatos de tanoaria e de embalagens de madeira			
CÓDIGO E DESCRIÇÃO DAS ATIVIDADES ECONÔMICAS SECUNDÁRIAS 46.86-9-02 - Comércio atacadista de embalagens 77.39-0-99 - Aluguel de outras máquinas e equipamentos comerciais e industriais não especificados anteriormente, sem operador			
CÓDIGO E DESCRIÇÃO DA NATUREZA JURÍDICA 206-2 - Sociedade Empresária Limitada			
LOGRADOURO AL JOCKEY CLUB DE SOROCABA		NÚMERO 350	COMPLEMENTO *****
CEP 18.105-125	BAIRRO/DISTRITO CAJURU DO SUL	MUNICÍPIO SOROCABA	UF SP
ENDEREÇO ELETRÔNICO SSOUZA@SOROPACK.COM.BR		TELEFONE (15) 3229-2799	
ENTE FEDERATIVO RESPONSÁVEL (EFR) *****			
SITUAÇÃO CADASTRAL ATIVA		DATA DA SITUAÇÃO CADASTRAL 03/11/2005	
MOTIVO DE SITUAÇÃO CADASTRAL _____			
SITUAÇÃO ESPECIAL *****		DATA DA SITUAÇÃO ESPECIAL *****	

Aprovado pela Instrução Normativa RFB nº 2.119, de 06 de dezembro de 2022.

Emitido no dia 06/08/2024 às 14:41:53 (data e hora de Brasília).

Página: 1/1



RELATÓRIO MENSAL DE ATIVIDADES

06/08/24, 14:47

about:blank

 REPÚBLICA FEDERATIVA DO BRASIL CADASTRO NACIONAL DA PESSOA JURÍDICA			
<small>NUMERO DE INSCRIÇÃO</small> 10.296.005/0001-67 <small>MATRIZ</small>	<small>COMPROVANTE DE INSCRIÇÃO E DE SITUAÇÃO</small> CADASTRAL	<small>DATA DE ABERTURA</small> 28/07/2008	
<small>NOME EMPRESARIAL</small> SO MADEIRAS LTDA			
<small>TÍTULO DO ESTABELECIMENTO (NOME DE FANTASIA)</small> SOROPACK MADEIRAS			<small>PORTE</small> EPP
<small>CÓDIGO E DESCRIÇÃO DA ATIVIDADE ECONÔMICA PRINCIPAL</small> 16.10-2-03 - Serrarias com desdobramento de madeira em bruto			
<small>CÓDIGO E DESCRIÇÃO DAS ATIVIDADES ECONÔMICAS SECUNDARIAS</small> 47.44-0-02 - Comércio varejista de madeira e artefatos 49.30-2-02 - Transporte rodoviário de carga, exceto produtos perigosos e mudanças, intermunicipal, interestadual e internacional			
<small>CÓDIGO E DESCRIÇÃO DA NATUREZA JURÍDICA</small> 206-2 - Sociedade Empresária Limitada			
<small>LOGRADOURO</small> AL JOCKEY CLUB DE SOROCABA	<small>NUMERO</small> 700	<small>COMPLEMENTO</small> *****	
<small>CEP</small> 18.103-000	<small>BAIRRO/DISTRITO</small> CAJURU DO SUL	<small>MUNICÍPIO</small> SOROCABA	<small>UF</small> SP
<small>ENDEREÇO ELETRÔNICO</small> LEGALIZACAO@VANCREICONTABIL.COM.BR		<small>TELEFONE</small> (15) 3232-2806	
<small>ENTE FEDERATIVO RESPONSÁVEL (EFR)</small> *****			
<small>SITUAÇÃO CADASTRAL</small> ATIVA		<small>DATA DA SITUAÇÃO CADASTRAL</small> 28/07/2008	
<small>MOTIVO DE SITUAÇÃO CADASTRAL</small> 			
<small>SITUAÇÃO ESPECIAL</small> *****		<small>DATA DA SITUAÇÃO ESPECIAL</small> *****	

Aprovado pela Instrução Normativa RFB nº 2.119, de 06 de dezembro de 2022.

Emitido no dia **06/08/2024** às **14:46:56** (data e hora de Brasília).

Página: 1/1



RELATÓRIO MENSAL DE ATIVIDADES

06/08/24, 14:42

about:blank

 <p align="center">REPÚBLICA FEDERATIVA DO BRASIL</p> <p align="center">CADASTRO NACIONAL DA PESSOA JURÍDICA</p>			
NÚMERO DE INSCRIÇÃO 37.096.525/0001-82 MATRIZ	COMPROVANTE DE INSCRIÇÃO E DE SITUAÇÃO CADASTRAL		DATA DE ABERTURA 08/05/2020
NOME EMPRESARIAL SMA MADEIRAS LTDA			
TÍTULO DO ESTABELECIMENTO (NOME DE FANTASIA) *****			PORTE DEMAIS
CÓDIGO E DESCRIÇÃO DA ATIVIDADE ECONÔMICA PRINCIPAL 16.10-2-03 - Serrarias com desdobramento de madeira em bruto			
CÓDIGO E DESCRIÇÃO DAS ATIVIDADES ECONÔMICAS SECUNDÁRIAS 46.71-1-00 - Comércio atacadista de madeira e produtos derivados 47.44-0-02 - Comércio varejista de madeira e artefatos 49.30-2-01 - Transporte rodoviário de carga, exceto produtos perigosos e mudanças, municipal. 49.30-2-02 - Transporte rodoviário de carga, exceto produtos perigosos e mudanças, interestadual e internacional			
CÓDIGO E DESCRIÇÃO DA NATUREZA JURÍDICA 206-2 - Sociedade Empresária Limitada			
LOGRADOURO ROD NESTOR FOGACA		NÚMERO SN	COMPLEMENTO KM 163 3
CEP 18.230-000	BAIRRO/DISTRITO CAPELA SAO ROQUE	MUNICÍPIO SAO MIGUEL ARCANJO	UF SP
ENDEREÇO ELETRÔNICO SSOUZA@SOROPACK.COM.BR		TELEFONE (15) 3012-5291	
ENTE FEDERATIVO RESPONSÁVEL (EFR) *****			
SITUAÇÃO CADASTRAL ATIVA			DATA DA SITUAÇÃO CADASTRAL 08/05/2020
MOTIVO DE SITUAÇÃO CADASTRAL			
SITUAÇÃO ESPECIAL *****			DATA DA SITUAÇÃO ESPECIAL *****

Aprovado pela Instrução Normativa RFB nº 2.119, de 06 de dezembro de 2022.

Emitido no dia **06/08/2024** às **14:42:34** (data e hora de Brasília).

Página: 1/1



RELATÓRIO MENSAL DE ATIVIDADES

06/08/24, 14:40

about:blank

REPÚBLICA FEDERATIVA DO BRASIL			
CADASTRO NACIONAL DA PESSOA JURÍDICA			
NÚMERO DE INSCRIÇÃO 33.642.842/0001-04 MATRIZ	COMPROVANTE DE INSCRIÇÃO E DE SITUAÇÃO CADASTRAL		DATA DE ABERTURA 16/05/2019
NOME EMPRESARIAL LYPTUS MADEIRAS LTDA			
TÍTULO DO ESTABELECIMENTO (NOME DE FANTASIA) LYPTUS MADEIRAS			PORTE DEMAIS
CÓDIGO E DESCRIÇÃO DA ATIVIDADE ECONÔMICA PRINCIPAL 16.10-2-04 - Serrarias sem desdobramento de madeira em bruto -Resserragem			
CÓDIGO E DESCRIÇÃO DAS ATIVIDADES ECONÔMICAS SECUNDARIAS 16.10-2-03 - Serrarias com desdobramento de madeira em bruto 46.71-1-00 - Comércio atacadista de madeira e produtos derivados 47.44-0-02 - Comércio varejista de madeira e artefatos			
CÓDIGO E DESCRIÇÃO DA NATUREZA JURÍDICA 206-2 - Sociedade Empresária Limitada			
LOGRADOURO R AMADOR BUENO PEREIRA	NÚMERO 518	COMPLEMENTO *****	
CEP 18.185-000	BAIRRO/DISTRITO CENTRO	MUNICÍPIO PILAR DO SUL	UF SP
ENDEREÇO ELETRÔNICO SSOUZA@SOROPACK.COM.BR		TELEFONE (15) 9647-0155	
ENTE FEDERATIVO RESPONSÁVEL (EFR) *****			
SITUAÇÃO CADASTRAL ATIVA		DATA DA SITUAÇÃO CADASTRAL 16/05/2019	
MOTIVO DE SITUAÇÃO CADASTRAL			
SITUAÇÃO ESPECIAL *****		DATA DA SITUAÇÃO ESPECIAL *****	

Aprovado pela Instrução Normativa RFB nº 2.119, de 06 de dezembro de 2022.

Emitido no dia 06/08/2024 às 14:40:39 (data e hora de Brasília).

Página: 1/1



RELATÓRIO MENSAL DE ATIVIDADES

06/08/24, 14:43

about:blank

 REPÚBLICA FEDERATIVA DO BRASIL CADASTRO NACIONAL DA PESSOA JURÍDICA			
NÚMERO DE INSCRIÇÃO 18.762.923/0001-46 MATRIZ	COMPROVANTE DE INSCRIÇÃO E DE SITUAÇÃO CADASTRAL		DATA DE ABERTURA 18/02/2013
NOME EMPRESARIAL N5 EMPREENDIMENTOS IMOBILIARIOS LTDA			
TÍTULO DO ESTABELECIMENTO (NOME DE FANTASIA) *****			PORTE DEMAIS
CÓDIGO E DESCRIÇÃO DA ATIVIDADE ECONÔMICA PRINCIPAL 68.10-2-01 - Compra e venda de imóveis próprios			
CÓDIGO E DESCRIÇÃO DAS ATIVIDADES ECONÔMICAS SECUNDÁRIAS 02.30-6-00 - Atividades de apoio à produção florestal 68.10-2-02 - Aluguel de imóveis próprios			
CÓDIGO E DESCRIÇÃO DA NATUREZA JURÍDICA 206-2 - Sociedade Empresária Limitada			
LOGRADOURO AL JOCKEY CLUBE DE SOROCABA		NÚMERO 350	COMPLEMENTO SALA 01
CEP 18.103-000	BAIRRO/DISTRITO CAJURU DO SUL	MUNICÍPIO SOROCABA	UF SP
ENDEREÇO ELETRÔNICO ssouza@soropack.com.br		TELEFONE (15) 3012-5291	
ENTE FEDERATIVO RESPONSÁVEL (EFR) *****			
SITUAÇÃO CADASTRAL ATIVA			DATA DA SITUAÇÃO CADASTRAL 18/02/2013
MOTIVO DE SITUAÇÃO CADASTRAL *****			
SITUAÇÃO ESPECIAL *****			DATA DA SITUAÇÃO ESPECIAL *****

Aprovado pela Instrução Normativa RFB nº 2.119, de 06 de dezembro de 2022.

Emitido no dia 06/08/2024 às 14:43:24 (data e hora de Brasília).

Página: 1/1



RELATÓRIO MENSAL DE ATIVIDADES

Razões da crise

Segundo as Requerentes, a crise empresarial se deve a uma conjunção de motivos que vão desde a realização de investimentos com os seus próprios recursos, até a entrada de novos concorrentes e o aumento da competitividade no mercado, obrigando o Grupo Requerente a reduzir preços, além de ter que aumentar os investimentos em *marketing* e com sua equipe comercial, o que diminuiu a sua margem de resultado.

Além disso, sustentam que a escassez de matéria-prima para compra também afetou sua produtividade e seus resultados.

Relatam, ainda, que a situação foi agravada quando, no segundo semestre do ano de 2023, sua principal planta fabril foi paralisada em decorrência da interrupção do fornecimento de energia elétrica por mais de uma semana, em razão de fortes temporais, o que impactou drasticamente na produção, acarretando vultosas perdas financeiras por desistência de clientes devido a prazos de entrega.

Ainda, atribuem à crise financeira nacional, que abruptamente deflagrou uma absurda retração na atividade econômica, refletindo diretamente na atividade industrial do Brasil que, reduziu drasticamente a demanda por produtos das Requerentes, além do aumento nos preços dos fornecedores que prejudicaram a produção e geraram custos adicionais, parte da culpa pela situação enfrentada pelo grupo.



RELATÓRIO MENSAL DE ATIVIDADES

Do processamento da recuperação judicial em consolidação substancial

O Grupo Soropack postulou fosse a presente recuperação judicial processada em consolidação substancial, com a apresentação de um plano de recuperação judicial único, sob o argumento de que as Requerentes são empresas de um mesmo Grupo Empresarial especificadamente voltado ao beneficiamento de madeira e à posterior fabricação de paletes, preenchendo de maneira indistinta os requisitos trazidos pelo art. 69-J da Lei 11.101/2005.”

Quanto à consolidação substancial, diz o artigo 69-J, que trata dos requisitos para sua ocorrência:

- “Art. 69-J O juiz poderá, de forma excepcional, independentemente da realização de assembleia geral, autorizar a consolidação substancial de ativos e passivos dos devedores integrantes do mesmo grupo econômico que estejam em recuperação judicial sob consolidação processual, apenas quando constatar a interconexão e a confusão entre ativos ou passivos dos devedores, de modo que não seja possível identificar sua titularidade sem excessivo dispêndio de tempo ou de recursos, cumulativamente com a ocorrência de, no mínimo, 2 (duas) das seguintes hipóteses:
- I - existência de garantias cruzadas;
- II - relação de controle ou de dependência;
- III - identidade total ou parcial do quadro societário;
- IV - atuação conjunta no mercado entre os postulantes.”



RELATÓRIO MENSAL DE ATIVIDADES

A hipótese prevista no inciso IV foi constada por esta auxiliar quando da diligência realizada em 12/07/2024, quando foi verificada que as empresas possuem atuação conjunta no mercado, sendo que a empresa Soropack é a responsável pela fabricação dos paletes, a empresa N5 Empreendimentos detém a titularidade de imóveis que abrigam as atividades do grupo e as empresas Só Madeiras, SMA Madeiras e Lyptus Madeiras atuam no beneficiamento da madeira bruta, fornecendo a madeira cortada para a própria Soropack e para outros clientes externos.

Além disso, as empresas dividem a mesma administração e, para algumas funções administrativas, até mesmo os mesmos funcionários, ficando evidente a sua atuação conjunta no mercado.

Ainda, todas as 5 (cinco) empresas que compõem o Grupo Soropack têm como controlador o Sr. Ivan da Costa Nunes

Assim, observada a ocorrência de ao menos 2 (duas) das hipóteses previstas na LREF, **e após deferida a consolidação processual**, não haveria óbice para o deferimento do processamento sob consolidação substancial, como opinado pela expert e deferido pelo Juízo da Recuperação Judicial às fls. 2.053/2.059.



RELATÓRIO MENSAL DE ATIVIDADES

Ativos imobilizados

As Recuperandas apresentaram às fls. 948/953 a Relações de bens e direitos integrantes do ativo não circulante a que se refere o art. 51, xi, da lei 11.101/2005. Desta relação constam os bens do ativo circulante das seguintes empresas: Soropack, SMA Madeiras e Lyptus. A contabilidade, contudo, registra ativos imobilizados em todas as cinco empresas, somando um total de R\$ 17.622.097,41 em 31/05/2024, conforme quadro abaixo:

Valores em Reais	31/12/23	31/05/24	Valores em Reais	31/12/23	31/05/24
Soropack Ind. Com. Paletes Ltda.			Lyptus Madeiras Ltda.		
Ativo imobilizado	15.039.417,72	13.771.069,83	Ativo imobilizado	503.505,76	489.921,17
Terrenos	2.545.526,01	2.545.526,01	Terrenos	0,00	0,00
Instalações	686.552,37	692.140,31	Instalações	0,00	0,00
Máquinas e equipamentos	15.198.316,52	15.170.326,29	Máquinas e equipamentos	759.434,13	759.434,13
Móveis e utensílios	51.827,36	51.827,36	Móveis e utensílios	0,00	0,00
Equipamentos de informática	108.552,82	109.474,47	Equipamentos de informática	0,00	0,00
Veículos	5.342.917,37	5.342.917,37	Veículos	0,00	0,00
Benfeitorias em imóveis de terceiros	28.429,45	28.429,45	Benfeitorias em imóveis de terceiros	0,00	0,00
Imobilizado em andamento	6.354,40	24.154,40	Imobilizado em andamento	0,00	0,00
Consórcios em andamento	0,00	0,00	Consórcios em andamento	0,00	0,00
(-) Depreciação acumulada	-8.929.058,58	-10.193.725,83	(-) Depreciação acumulada	-255.928,37	-269.512,96
Só Madeiras Ltda.			N5 Emp. Imobiliários Ltda.		
Ativo imobilizado	176.228,00	175.754,91	Ativo imobilizado	3.184.681,22	3.131.914,63
Terrenos	0,00	0,00	Terrenos	2.020.000,00	2.020.000,00
Instalações	1.490,00	1.490,00	Instalações	75.860,63	75.860,63
Máquinas e equipamentos	165.152,36	171.651,55	Máquinas e equipamentos	1.285.024,25	1.285.024,25
Móveis e utensílios	0,00	0,00	Móveis e utensílios	0,00	0,00
Equipamentos de informática	0,00	0,00	Equipamentos de informática	1.820,00	1.820,00
Veículos	0,00	0,00	Veículos	60.000,00	60.000,00
Benfeitorias em imóveis de terceiros	0,00	0,00	Benfeitorias em imóveis de terceiros	0,00	0,00
Imobilizado em andamento	0,00	0,00	Imobilizado em andamento	0,00	0,00
Consórcios em andamento	43.698,55	43.698,55	Consórcios em andamento	0,00	0,00
(-) Depreciação acumulada	-34.112,91	-41.085,19	(-) Depreciação acumulada	-258.023,66	-310.790,25
SMA Madeiras Ltda.			CONSOLIDADO		
Ativo imobilizado	49.900,22	53.436,87	Ativo imobilizado	18.953.732,92	17.622.097,41
Terrenos	0,00	0,00	Terrenos	4.565.526,01	4.565.526,01
Instalações	518,99	518,99	Instalações	764.421,99	770.009,93
Máquinas e equipamentos	53.861,49	53.861,49	Máquinas e equipamentos	17.461.788,75	17.440.297,71
Móveis e utensílios	292,94	292,94	Móveis e utensílios	52.120,30	52.120,30
Equipamentos de informática	0,00	6.102,41	Equipamentos de informática	110.372,82	117.396,88
Veículos	0,00	0,00	Veículos	5.402.917,37	5.402.917,37
Benfeitorias em imóveis de terceiros	0,00	0,00	Benfeitorias em imóveis de terceiros	28.429,45	28.429,45
Imobilizado em andamento	0,00	0,00	Imobilizado em andamento	6.354,40	24.154,40
Consórcios em andamento	0,00	0,00	Consórcios em andamento	43.698,55	43.698,55
(-) Depreciação acumulada	-4.773,20	-7.338,96	(-) Depreciação acumulada	-9.481.896,72	-10.822.453,19



RELATÓRIO MENSAL DE ATIVIDADES

Ativos imobilizados

Soropack – parte 1: fls. 953 dos autos



Razão Social:	SOROPACK INDUSTRIA E COMÉRCIO DE PALETES LTDA	CNPJ: 08.418.144/000188
Endereço:	ALAMEDA JOCKEY CLUB DE SOROCABA, 353	Insc Est 889.500.837-110
Cidade do Sul:	Sorocaba - SP - CEP 13105-125	

Item	Placa	Marca	Modelo de descrição	Ano	Valor	Reavaliar
2	FR4-7519	SCANIA	Caminhão P-360 6x6 Cabine estendida Isolat Isolat	2019	60329987912	
3	SAV-9536	VOLVO	Caminhão P8 34 340 54000/100 TUR 884	2021	60329987711	
4	FBC-9957	VOLVO	Caminhão P8 340 600 54000/100 TUR 884 (35) Cabine estendida	2017	60329987659	
5	879-9076	METALUSP	SEM REBOQUE FLORANTA 30	2021	60329987612	
6	879-7096	METALUSP	SEM REBOQUE FLORANTA 30	2021	60329987612	
7	879-9384	SAMCOB	SEM REBOQUE ARBOTO 30	2020	60329987117	
8	879-9347	SAMCOB	SEM REBOQUE ARBOTO 30	2020	60329987612	
9	CAC-5402	LIORGATO	CAMINHÃO ABERTO - SEM REBOQUE	2022	60329987660	
10	581-1132	MERCEDES	TRANSIT DE TORO Cabine estendida	2021	60329987798	
11	581-9012	MARCO	TRANSIT DE TORO	2021	60329987653	
12	581-8131	MARCO	TRANSIT DE TORO	2022	60329987600	
13	581-8296	MERCEDES	MERCEDES BENZ AOKH 3044 604 TRANSIT DE TORO Cabine estendida	2022	60329987618	
14	821-1288	SCANIA	CAMINHÃO ABERTO/CABINE ESTENDIDA	2022	60329987617	
15	821-7969	SCANIA	CAMINHÃO ABERTO/CABINE ESTENDIDA	2022	60329987692	
16	FDL-8881	MERCEDES	MERCEDES BENZ AOKH 3044 604 TRANSIT DE TORO Cabine estendida	2022	60329987618	
17	FBC-9957	VOLVO	CAMINHÃO P8 340 600 54000/100 TUR 884	2017	60329987659	
18	FDL-8881	MERCEDES	M. BENZ AOKH 3044 604 TRANSIT DE TORO Cabine estendida	2022	60329987618	
19	FR4-7519	SCANIA	CAMINHÃO P-360 6x6 Cabine estendida 340 600	2019	60329987792	
20	UW9039		Micro onibus	2020	60329987702	
21	CG6715	FIAT	Mini Line L3 Fire Flex 4p	2020	60329987702	
22	UW9039	Volswagen	AMANOZ CD 404 High	2019	60329987702	
23	UW9039	FIAT	MINI LINE 1047 ECONOMY 1.0 8V (Flex) 4p	2019	60329987702	
24	FDL-8881	FIAT	STRADA WORKING HARD 1.4 FIRE FLEX 8V CS	2019	60329987618	
25	FDL-8881	FIAT	STRADA WORKING HARD 1.4 FIRE FLEX 8V CS	2020	60329987618	
26	FDL-8881	FORD	Ranger cabine dupla 1 ESCORPÃO - F15.4 3850 cc	2020	60329987618	
27	FDL-8881	FIAT	MINI FIRE ECONOMY 1.0 8V (Flex) 2p	2019	60329987618	
28	ONC-0014	Volswagen	AMANOZ CD 404 S	2019	60329987618	
29	UW9039	Nissan	FRONTIER XL 4x4 2.5 TDi 01cc 40-00	2007	60329987618	
30	UW9039	FIAT	Strada Adventure mod. Locker, motor 1.8	2012	60329987618	
31	UW9039	FIAT	STRADA WORKING HARD 1.4 FIRE FLEX 8V CS	2019	60329987618	
32	FAC-8241	MERCEDES	AOKH 6 cilindros	2021	60329987618	



RELATÓRIO MENSAL DE ATIVIDADES

Ativos imobilizados

Soropack – parte 2: fls. 953 dos autos

MÁQUINAS/ EQUIPAMENTOS				
Item	ACQUIÇÃO	NUM INT	DENOMIÇÃO	FORNEDOR
1	21/01/2017	4004	MÁQUINA PARA MONTAGEM AUTOMÁTICA	GRACOMELLI INDUSTRIA DE MÁQUINAS LTDA
2	21/01/2017	4276	MÁQUINA PARA MONTAGEM AUTOMÁTICA	GRACOMELLI INDUSTRIA DE MÁQUINAS LTDA
3	21/01/2017	17663	EMPILHADORA TOYOTA	TOYOTA NAT. HANDLING MARE. IND E COM DE SOL LTDA
4	21/01/2017	17664	EMPILHADORA TOYOTA	TOYOTA NAT. HANDLING MARE. IND E COM DE SOL LTDA
5	20/04/2018	200840	SARABITO PARA PALIETE KUBOTA E LISA T001	COMERCIAL S&C COM. PRODUTOS AGRICOLAS LTDA
6		MOO 5412	CARRIÃO PARA BOMBA	MARCA KUBOTA
7		MOO 5413	CARRIÃO PARA BOMBA	MARCA KUBOTA
8	14/03/2018	480	CONTAINER MÓVEL COM ROLETAS DE MANGUELA	MULTIFORCA SUD COM DE IMPLEMENTOS RDC LTDA
9	01/08/2002	408	MÁQUINA CHARRADA DE BOMBAS MODELO DRE150	BRUNO TOULON S&C PRODUTOS AGRICOLAS LTDA
10	21/01/2002	474	MÁQUINA MOD. JENSEN MODELO WTRC (JANAC 002)	
11	06/01/2002	1961	DESTORVEDORA AUTOMÁTICA 10 000 000	BRUNO TOULON S&C
12	24/01/2018	2076	MOEDOR P/400 P/00 MC PRODUÇÃO DE FACA, MARCA LIPPE, ANO 2018	LIPPE INDÚSTRIA E EQUIPAMENTOS (BELL) S/A
13	27/01/2018	2082	SARDELA COM DESCARGA TRASEIRA COM PNEU MÓVEL HYVA	JOSE BACHION IMPLEMENTOS RODOVIÁRIOS S/RL
14	13/01/2002	8788	EMPILHADORA OFF ROAD TRACÇÃO 4X2	MOVA INDUSTRIA DE EQUIPAMENTOS PARA MOVIMENTAÇÃO
15	23/01/2002	7247	SARDELA COM DESCARGA TRASEIRA ATRAVÉS DO PNEU MÓVEL	JOSE BACHION IMPLEMENTOS RODOVIÁRIOS S/RL
16	08/01/2004	7016	CARRIÃO PARA BOMBA	MOTOCOM - MÁQUINAS E IMPLEMENTOS LTDA
17	13/11/2002	8009	EMPILHADORA RACHO INOX/TELA 4X2 OFF ROAD 5,1TON	MOVA INDUSTRIA DE EQUIPAMENTOS PARA MOVIMENTAÇÃO
18	10/08/2002	7094	EMPILHADORA RACHO INOX/TELA/4X2 3 ST TRP 4 184 ANO 2002	MOVA INDUSTRIA DE EQUIPAMENTOS PARA MOVIMENTAÇÃO
19	21/11/2004	11347	QUILÓMETRO ELÉTRICO, HUBER 3710 15 SOBRE TRATOR	H FORT EQUIPAMENTOS AGRICOLAS LTDA
20	21/01/2002	18709	AUTO CARRIÃO COM CAPOTA 021 121 E CARRIÃO RODOVIÁRIO FRONT 7700	H FORT EQUIPAMENTOS AGRICOLAS LTDA
21	13/01/2004	18050	TRATOR AGRÍCOLA SOBRE RODAS	SHARK TRATORES E PEÇAS LTDA
22	20/01/2002	11408	TRATOR AGRÍCOLA DE RODAS MARCA/MODELO CASE DE PUNA 3048M ANO 2002	CASE
23	24/08/2002	14600	TRITURADOR PARA BOMBA 400 AMARELO 2002	WYEMA EQUIPAMENTOS RODOVIÁRIOS S/A
24	24/08/2002	146200	FORNADORA 15000	JOHN DEERE EQUIPAMENTOS DO BRASIL LTDA
25	24/08/2002	146201	HARVESTOR DE PNEU 15000	JOHN DEERE EQUIPAMENTOS DO BRASIL LTDA
26	24/01/2002	142440	HARVESTOR JOHN DEERE 21440	JOHN DEERE EQUIPAMENTOS DO BRASIL LTDA
27	24/01/2002	142441	CARROÇINHO JOHN DEERE 15000	JOHN DEERE EQUIPAMENTOS DO BRASIL LTDA
28	11/08/2002	125110	CARRIÃO PARA BOMBA	RAMO MARY BRAS S/A
29	02/01/2014	3219	UNHA DE MONTAGEM DE PALIETE AUTOMATIZADA MOO LT 41100	MADSON COMERCIO DE MAQUINA LTDA

IVAN DA COSTA

NUNES:14975618842

Assinado de forma digital por IVAN DA COSTA NUNES:14975618842
Data: 2024.06.18 18:38:09 -03'00'



RELATÓRIO MENSAL DE ATIVIDADES

Ativos imobilizados



Lista de máquinas e equipamentos

Manutenção

- 1 container 40 pés alocando a manutenção
- 1 Afiador de faca marca Lippel
- 1 Afiador de Serra marca Águia
- 1 Furadeira de bancada
- 1 morsa
- 1 máquina de solda de eletrodo
- 1 lixadeira grande
- 1 furadeira
- 1 lavadora alta pressão

Produção

- 1 Máquina serra circular bloqueadeira de tora Quadrupla
- 1 Máquina serra circular múltipla 2 eixos
- 1 Destopadeira de corrente 3 vias
- 1 Máquina serra circular bloqueadeira de tora Dupla
- 1 Máquina serra circular múltipla 1 eixo
- 1 Destopadeira de corrente 3 vias
- 1 Máquina Serra circular Refiladeira Milenium marca vantec
- 1 Máquina serra circular desdobro horizontal Milenium marca vantec
- 1 Destopadeira de corrente 3 vias
- 1 Picador de Madeira 500 x 250 marca serena
- 1 Peneira Classificadora de pó de madeira
- 1 Empilhadeira a diesel MX25 Marca Movix
- 1 Carregadeira de rodas WA 200 Komatsu com implementos Saur (garra, garfo paleteiro, engate rápido)
- 1 Tanque de combustível 6000 litros

Na produção, temos as mesas de tora, calha principal, calhas das destopadeiras, cavaco e pó

Refeitório

- 1 marmiteiro
- 1 geladeira antiga
- 1 armário 16 portas para funcionários

fls. 051

Este documento é cópia do original, assinado digitalmente por LUIZ GUSTAVO BACELAR e Tribunal de Justiça do Estado de São Paulo, protocolado em 01/07/2024 às 12:16, sob o número W410247000666040. Para conferir o original, acesse o site <https://esaj.tjsp.jus.br/pastadigital/plaibr/ConferenciaDocumento.do>, informe o processo 1000236-03.2024.8.26.0354 e código DDMB.W6VJ.



RELATÓRIO MENSAL DE ATIVIDADES

Ativos imobilizados

Escritório
2 notebooks
1 impressora
16 Câmeras, DVR e TV
2 nobreaks
1 Relógio de ponto
1 microondas

Movéis de escritório
4 mesas
12 cadeiras diversas
1 armário arquivo

IVAN DA COSTA
NUNES:14975618642
618842
Assinado de forma digital por IVAN DA COSTA
NUNES:14975618642
Data: 2024.08.28 18:32:43-03'00'
SMA MADEIRAS LTDA
ROD NESTOR FOGACA - KM 163 3
Capela S Roque - CEP 18230-000
S. Miguel Arcanjo - SP
CNPJ 37.096.525/0001-82
Ins Est 650.107.054.110

fls. 052

Este documento é cópia do original, assinado digitalmente por LUIZ GUSTAVO BACELAR e Tribunal de Justiça do Estado de São Paulo, protocolado em 01/07/2024 às 12:16, sob o número W41024700066040. Para conferir o original, acesse o site <https://esaj.tjsp.jus.br/pastadigital/pgrabit/ConferenciaDocumento.do>, informe o processo 1000236-03.2024.8.26.0354 e código DdM3w6VJ.



RELATÓRIO MENSAL DE ATIVIDADES

Ativos imobilizados

fls. 049

Lyptus

SERRARIA 1

QT	DESCRIÇÃO DO PRODUTO	MARCA	MOTOR PRINCIPAL
1	Elevação das máquinas, passarelas e guarda corpos	FM máquinas	
1	Picador + esteira de entrada + esteira de saída de pó e	Vantec	60CV
1	Peneira de disco (pó de madeira)	FM máquinas	5 CV
2	Mesa transportadora de tora	METSO/FMMAQUIN	9CV
1	Quadupla	Scwab	90CV
1	Centrador de tora	Vantec	
1	Multilamina 02 eixo	Mendes	125CV
1	Destopadeira 03 vias	Metalugica labaki	15CV
1	Refiladeira	ITAMAQ	25CV
1	Reserra	FM máquinas	30CV
1	Destopadeira 03 vias	Metalugica labaki	15CV
1	Conjunto de calha de pó e cavaco	Goldoni	20CV
1	Conjunto de linhas de automação de processo	FM máquinas	
1	Painel elétrico e cabos e eletrocalhas		
1	Compressor	Schulz	10CV
1	Linha de ar comprimido PPR		
1	Afiador de faca	FM máquinas	3CV
1	Afiador de wídea	Mensen	0,25CV

SERRARIA 2

1	Elevação das máquinas, passarelas e guarda corpos	FM máquinas	
1	Picador + esteira de entrada + esteira de saída de pó e	Nicoletti	60CV
1	Peneira de disco	FM máquinas	5CV
1	Mesa transportadora de tora	Vantec	7,5CV
1	Quadupla	Vantec	100CV
1	Centrador de tora	Vantec	
1	Multilamina 01 eixo	Vantec	75CV
1	Destopadeira 03 vias	FM máquinas	15CV
1	Refiladeira	FM máquinas	25CV
1	Reserra	FM máquinas	30CV
1	Conjunto de calha de pó e cavaco	Goldoni	21CV
1	Conjunto de automação de processo	Vantec	1,5CV
1	Painel elétrico e cabos e eletrocalhas		
1	Compressor	Chiaperine	10CV
1	Linha de ar comprimido PPR		
1	Pá carregadeira	XCMG	350KV
1	Conjunto frontal de garra + concha + garfo paleiro	Lufer	
1	Tanque de diesel 6.000 litros	Agrosys	
6	PREGADEIRAS CN55 PACAR	Pacar	
1	Padrão de baixa tensão 300kwa		
1	Cabos de alimentação das 2 serrarias		
1	Motor 60cv emprestado para soropack		

Este documento é cópia do original, assinado digitalmente por LUIZ GUSTAVO BACELAR e Tribunal de Justiça do Estado de São Paulo, protocolado em 01/07/2024 às 12:16, sob o número W41024700066040. Para conferir o original, acesse o site <https://esaj.tjsp.jus.br/pastadigital/piborr/ConferenciaDocumento.do>, informe o processo 1000236-03/2024, o código 043396VJ.



RELATÓRIO MENSAL DE ATIVIDADES

Ativos imobilizados

fls. 050

1	Motor 50cv BAIXA ROTAÇÃO		
1	Motor 25 BAIXA ROTAÇÃO		
1	Motor 30 ALTA ROTAÇÃO		
1	Motor 5 cv BAIXA ROTAÇÃO		
2	Motor 3cv BAIXA ROTAÇÃO		
2	Motor 1cv BAIXA ROTAÇÃO		
1	REDUTOR MR7		
1	REDUTOR MR6		
1	Ferramental de disco de widea e Faca		
1	Sistema de monitoramento	16 cameras	
1	Banho para tratamento exportação construção propria		
1	Escritorio, refeitório, baia de cavaco, baia de pó, Berço de		

IVAN DA COSTA
 NUNES-149756
 18842

LYPTUS MADEIRAS LTDA

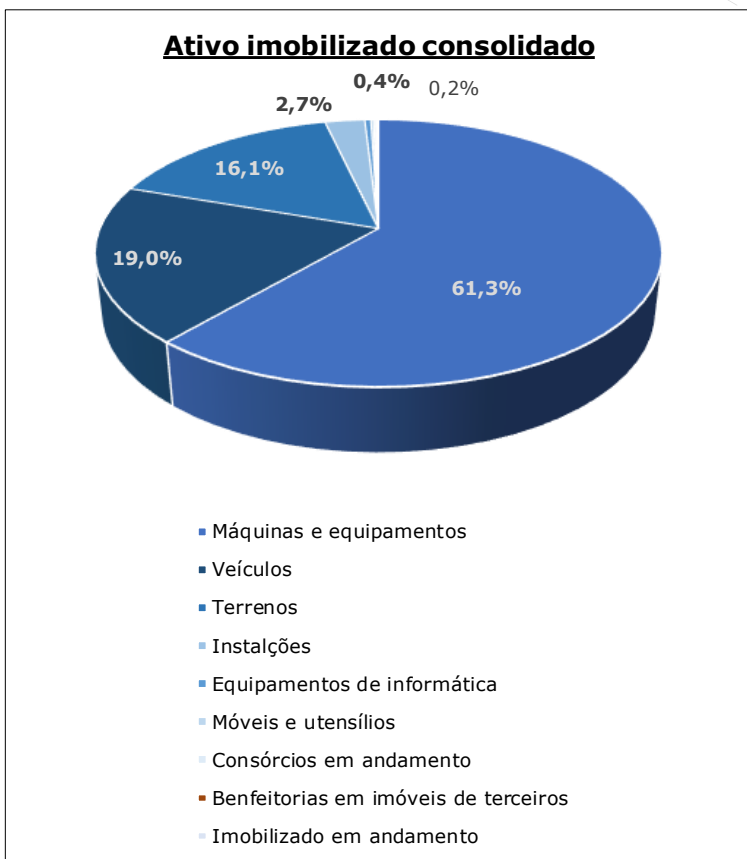
CNPJ 33.642.842/0001-04 Ins Est 527.045.668.116
 RUA AMADOR BUENO PEREIRA, 518, Pilar do Sul CEP 18185-000

Este documento é cópia do original, assinado digitalmente por LUIZ GUSTAVO BACELAR e Tribunal de Justiça do Estado de São Paulo, protocolado em 01/07/2024 às 12:16, sob o número W41024700066040. Para conferir o original, acesse o site <https://esaj.tjsp.jus.br/pesta digital/plabir/ConferenciaDocumento.do>, informe o processo 1000236-03.2024.8.26.0354 e código DDM3W6VJ.



RELATÓRIO MENSAL DE ATIVIDADES

Os balanços patrimoniais do Grupo Soropack em 31/05/2024, sem considerar o desconto da depreciação acumulada, apresentam saldos contábeis que somam um ativo imobilizado consolidado de R\$ 28.444.550,60, sendo R\$ 17.440.297,71 em **Máquinas e equipamentos** (61,3%), R\$ 5.402.917,37 em **Veículos** (19,0%), R\$ 4.565.526,01 em **Terrenos** (16,1%), que somados representam 96,4% do total contabilizado. Vale resfrisar que do total do ativo imobilizado contabilizado foram apresentadas três relações de ativos que perfazem somente 81,2% do total.



Valores em Reais	31/05/24	
Ativo imobilizado	28.444.550,60	100,0%
Máquinas e equipamentos	17.440.297,71	61,3%
Veículos	5.402.917,37	19,0%
Terrenos	4.565.526,01	16,1%
Instalações	770.009,93	2,7%
Equipamentos de informática	117.396,88	0,4%
Móveis e utensílios	52.120,30	0,2%
Consórcios em andamento	43.698,55	0,2%
Benfeitorias em imóveis de terceiros	28.429,45	0,1%
Imobilizado em andamento	24.154,40	0,1%



RELATÓRIO MENSAL DE ATIVIDADES

Valores em Reais	31/05/24		Soropack	Só Madeiras	SMA Madeiras	Lyptus	N5 Empreend.
Ativo imobilizado	28.444.550,60	100,0%	23.964.795,66	216.840,10	60.775,83	759.434,13	3.442.704,88
Máquinas e equipamentos	17.440.297,71	61,3%	15.170.326,29	171.651,55	53.861,49	759.434,13	1.285.024,25
Veículos	5.402.917,37	19,0%	5.342.917,37	0,00	0,00	0,00	60.000,00
Terrenos	4.565.526,01	16,1%	2.545.526,01	0,00	0,00	0,00	2.020.000,00
Instalações	770.009,93	2,7%	692.140,31	1.490,00	518,99	0,00	75.860,63
Equipamentos de informática	117.396,88	0,4%	109.474,47	0,00	6.102,41	0,00	1.820,00
Móveis e utensílios	52.120,30	0,2%	51.827,36	0,00	292,94	0,00	0,00
Consórcios em andamento	43.698,55	0,2%	0,00	43.698,55	0,00	0,00	0,00
Benfeitorias em imóveis de terceiros	28.429,45	0,1%	28.429,45	0,00	0,00	0,00	0,00
Imobilizado em andamento	24.154,40	0,1%	24.154,40	0,00	0,00	0,00	0,00
Ativo imobilizado			84,3%	0,8%	0,2%	2,7%	12,1%
Máquinas e equipamentos			87,0%	1,0%	0,3%	4,4%	7,4%
Veículos			98,9%	0,0%	0,0%	0,0%	1,1%
Terrenos			55,8%	0,0%	0,0%	0,0%	44,2%
Instalações			89,9%	0,2%	0,1%	0,0%	9,9%
Equipamentos de informática			93,3%	0,0%	5,2%	0,0%	1,6%
Móveis e utensílios			99,4%	0,0%	0,6%	0,0%	0,0%
Consórcios em andamento			0,0%	100,0%	0,0%	0,0%	0,0%
Benfeitorias em imóveis de 3 ^{os}			100,0%	0,0%	0,0%	0,0%	0,0%
Imobilizado em andamento			100,0%	0,0%	0,0%	0,0%	0,0%

Considerando as três maiores rubricas do ativo imobilizado, que representam 96,4% do total do ativo imobilizado, a Soropack tem participação no total dos saldos de 87,0% em **Máquinas e equipamentos** e 98,9% em **Veículos**, sendo estes os bens essenciais à operação do Grupo, além de 55,8% em **Terrenos**.

Ao longo do processamento da recuperação judicial, caberá a esta auxiliar solicitar maiores explicações sobre os **Terrenos** que tem saldo de 44,2% na N5 Empreendimentos, única empresa não envolvida diretamente na operação.

Para a elaboração dos próximos relatórios é necessário que as empresas Só Madeiras e N5 Empreendimentos apresentem a relação de itens do ativo imobilizado.



RELATÓRIO MENSAL DE ATIVIDADES

Diligências *in loco*

A primeira diligência *in loco* foi realizada no dia 12/07/2024, a fim de cumprir a determinação judicial de constatação prévia, esta auxiliar esteve no endereço do principal estabelecimento das requerentes das Requerentes, localizado na Alameda Jockey Club de Sorocaba, 350, Cajuru do Sul, Sorocaba - SP, CEP 18105-125, no dia 12/07/2024, às 11h00, onde funciona a sede administrativa de todas as requerentes.

Também esteve nos seguintes endereços: (i) LYPTUS MADEIRAS LTDA., Rua Amador Bueno Pereira, 518, Centro, Pilar do Sul – SP, CEP 18185-000; (ii) SÓ MADEIRAS LTDA., Alameda Jockey Club de Sorocaba, 700, Cajuru do Sul, Sorocaba - SP, 18105-125; (iii) SMA MADEIRAS LTDA., Rodovia Nestor Fogaca, SN, km 163, São Miguel Arcanjo – SP, CEP 18230-000.

Deferida a recuperação judicial, realizou nova diligência *in loco* na sede do Grupo Soropack, no dia 02/08/2024, às 10h30, acompanhada de sua equipe, ocasião em que foi recebida pelo sócio das recuperandas, pelo patrono da requerente e pelos consultores financeiros.

Em ambas as oportunidades foi constatado *in loco* o funcionamento do Grupo requerente, bem como foram realizados questionamentos complementares e o alinhamento do fluxo de trabalho e de fornecimento dos documentos para fiscalização e confecção dos RMAs.



RELATÓRIO MENSAL DE ATIVIDADES

Cronograma processual

RECUPERAÇÃO JUDICIAL "GRUPO SOROPACK"		
Data	Movimento/ato processual	Lei 11.101/2005
28/06/2024	Distribuição do pedido de RJ	-
23/07/2024	Deferimento do Processamento da RJ	Art. 52
25/07/2024	Termo de Compromisso da Administração Judicial	Art. 33
26/07/2024	Publicação do Deferimento do Processamento da RJ	-
15/08/2024	Publicação do Edital de Convocação de Credores - 1ª Lista (DJe)	Art. 52 § 1º
23/09/2024	Prazo Fatal para apresentação das Habilitações/Divergências administrativas (15 dias da publicação do Edital de Convocação de Credores)	Art. 7º § 1º
07/11/2024	Prazo fatal para apresentação da Relação de Credores do AJ (45 dias do término do prazo para apresentação das habilitações ed divergências administrativas)	Art. 7º § 2º
26/09/2024	Prazo fatal para apresentação do Plano de Recuperação Judicial (60 dias da publicação da decisão de deferimento do processamento da RJ)	Art. 53
-	Publicação do Edital contendo a Relação de Credores do AJ	Art. 7º § 2º
-	Publicação do Edital de Apresentação do Plano de Recuperação Judicial	Art. 53
-	Prazo Fatal para apresentação das Impugnações judiciais - 10 dias da publicação do Edital contendo a lista de credores do AJ	Art. 8º
-	Publicação do Edital - Convocação AGC (DJe)	Art. 36
	Assembleia Geral de Credores - 1ª Convocação	Art. 36, I
	Assembleia Geral de Credores - 2ª Convocação	Art. 36, I
24/01/2024	Encerramento do <i>Stay Period</i> (dia útil seguinte ao 180º dia da publicação da decisão de deferimento do processamento da RJ)	Art. 6º § 4º



RELATÓRIO MENSAL DE ATIVIDADES

DEMONSTRAÇÕES CONTÁBEIS CONSOLIDADAS



RELATÓRIO MENSAL DE ATIVIDADES

GRUPO SOROPACK - Balanço Patrimonial – Ativo Circulante - Consolidado

O "**Ativo Circulante**" apresentou uma queda de R\$ 1.316.797,58 (queda 5,3%) de dezembro de 2023 a junho de 2024. Sendo elas influenciadas pelas rubricas "**Disponível**", aumento de R\$ 86.488,79 (alta 11,9%), impulsionado principalmente pelo aumento nos "**Depósitos Bancários à vista**" (alta 277,1%), compensando parcialmente as reduções em outras rubricas, como "**Aplicações Financeiras**" (queda 79,5%), o "**Contas a Receber**" aumento significativo de R\$ 1.788.031,71 (alta 23,6%). Já rubrica "**Estoques**" demonstrou queda acentuada de R\$ 4.223.843,66 (queda 32,8%). Os "**Adiantamentos a Fornecedores e Funcionários**" ambos aumentaram consideravelmente alta de R\$ 386.922,30. A rubrica "**Crédito com Coligadas**", obteve aumento expressivo de R\$ 329.272,10 (alta 1668,7%).

Importante destacar que as demonstrações foram apresentadas de forma consolidada, uma vez que houve o deferimento da consolidação processual e substancial. Portanto, os dados financeiros e contábeis serão reportados de maneira consolidada pela Recuperanda. Vale ressaltar que as Recuperandas não apresentaram todos os documentos solicitados por esta auxiliar.

Soropack Indústria e Comércio de Paletes Ltda.

Ativo total

junho-24

Valores em Reais	31-dez-21	31-dez-22	31-dez-23	30-jun-24	part.%	jun-24 dez-23	
						var. valor	var.%
Ativo circulante	24.470.813,00	29.740.864,13	25.069.533,78	23.752.736,20	54,5%	-1.316.797,58	-5,3%
Disponível	633.241,97	283.673,78	724.245,95	810.734,74	1,9%	86.488,79	11,9%
Caixa geral	31.387,39	28.528,84	68.740,88	66.870,30	0,2%	-1.870,58	-2,7%
Depósitos bancários à vista	259.167,29	95.719,10	170.870,82	644.345,59	1,5%	473.474,77	277,1%
Aplicações financeiras	342.687,29	159.425,84	484.634,25	99.518,85	0,2%	-385.115,40	-79,5%
Contas a receber	7.412.699,05	4.265.458,77	7.577.574,56	9.365.606,27	21,5%	1.788.031,71	23,6%
Impostos a Recuperar	2.626.412,65	3.644.656,49	3.564.158,71	3.987.779,18	9,1%	423.620,47	11,9%
Estoques	12.455.071,88	20.345.194,48	12.878.994,06	8.655.150,40	19,8%	-4.223.843,66	-32,8%
Créditos com Terceiros	30.609,13	48.244,43	6.510,58	48.810,62	0,1%	42.300,04	649,7%
Adiantamento a Fornecedor	67.024,46	86.622,01	51.657,43	387.583,56	0,9%	335.926,13	650,3%
Adiantamento a Funcionário	24.425,85	31.052,27	16.559,62	67.555,79	0,2%	50.996,17	308,0%
IRPJ e CSLL Saldo Negativo	0,00	149.589,33	149.589,33	0,00	0,0%	-149.589,33	-100,0%
IRPJ e CSLL Diferido	26.741,34	26.741,34	26.741,34	26.741,34	0,1%	0,00	0,0%
Depósito Judicial	0,00	43.770,35	43.770,35	43.770,35	0,1%	0,00	0,0%
Depósito Recursal	10.000,00	10.000,00	10.000,00	10.000,00	0,0%	0,00	0,0%
Crédito com Coligadas	1.184.586,67	805.860,88	19.731,85	349.003,95	0,8%	329.272,10	1668,7%



RELATÓRIO MENSAL DE ATIVIDADES

GRUPO SOROPACK - Balanço Patrimonial - Ativo Não Circulante - Consolidado

O **"Ativo Não Circulante"** diminuiu em R\$ 2.029.861,15 (queda 9,3%). Sendo essa redução influenciadas pelas seguintes rubricas: **"Realizável a Longo Prazo"** queda de R\$ 383.670,43 (queda 13,1%), com destaque para a queda em créditos com coligadas e investimentos que foram zerados. Já o **"Imobilizado"** obteve uma diminuição de R\$ 1.646.190,72 (queda 8,7%), refletindo uma possível desvalorização de ativos fixos ou venda de parte do imobilizado, sendo que a "Depreciação Acumulada" aumentou em R\$ 1.668.116,12 (alta 17,7%), indicando que a empresa está acumulando maiores valores depreciados.

A análise dos dados financeiros até junho de 2024 mostra uma redução tanto no ativo circulante quanto no não circulante, com destaque para a diminuição nos estoques e imobilizado. Apesar disso, há indicativos de aumento na liquidez imediata, com crescimento nos depósitos bancários à vista e contas a receber.

Soropack Indústria e Comércio de Paletes Ltda.

Ativo total junho-24

Valores em Reais	31-dez-21	31-dez-22	31-dez-23	30-jun-24	part.%	jun-24 dez-23	
						var. valor	var.%
Ativo não circulante	18.251.398,80	24.696.049,78	21.885.701,79	19.855.840,64	45,5%	-2.029.861,15	-9,3%
REALIZÁVEL A LONGO PRAZO	968.919,19	2.087.839,79	2.926.367,05	2.542.696,62	5,8%	-383.670,43	-13,1%
Título de Capitalização	130.762,43	360.000,00	360.000,00	360.000,00	0,8%	0,00	0,0%
Consórcios	509.513,48	1.165.543,23	1.757.544,56	1.991.706,22	4,6%	234.161,66	13,3%
Créditos com coligadas	226.926,49	0,00	174.538,66	0,00	0,0%	-174.538,66	-100,0%
Créditos com Terceiros	0,00	30.254,23	48.244,43	762,43	0,0%	-47.482,00	-98,4%
Previdência Privada	53.472,36	100.455,16	142.340,85	146.529,42	0,3%	4.188,57	2,9%
Investimentos	0,00	400.000,00	400.000,00	0,00	0,0%	-400.000,00	-100,0%
Participação em Coligadas	48.244,43	0,00	0,00	0,00	0,0%	0,00	ND
Consórcio em Andamento	0,00	31.587,17	43.698,55	43.698,55	0,1%	0,00	0,0%
Imobilizado	17.282.479,61	22.608.209,99	18.959.334,74	17.313.144,02	39,7%	-1.646.190,72	-8,7%
(-) Depreciação Acumulada	-3.959.651,47	-6.332.506,40	-9.427.558,36	-11.095.674,48	-25,4%	-1.668.116,12	17,7%
Ativo total	42.722.211,80	54.436.913,91	46.955.235,57	43.608.576,84	100,0%	-3.346.658,73	-7,1%

FONTE: demonstrações contábeis apresentadas pela Recuperanda



RELATÓRIO MENSAL DE ATIVIDADES

GRUPO SOROPACK - Balanço Patrimonial – Passivo Consolidado

O "**Passivo Circulante**" apresentou aumento em R\$ 3.588.563,93 (alta 13,2%) de dezembro de 2023 para junho de 2024, representando 70,6% do passivo total. Devendo ser destacado as seguintes rubricas: "**Empréstimos e Financiamentos**", houve um aumento significativo de R\$ 3.319.176,07 (alta 18,9%), o que demonstra dependência de capital de terceiros para financiar as operações. As "**Obrigações Tributárias**" aumento de R\$ 594.132,10 (alta 38,5%) já os "**Parcelamento Federal**", tiveram um crescimento expressivo de R\$ 492.060,71 (alta 534,7%) e os "**Adiantamento de Clientes**", obtiveram aumento de R\$ 178.973,47 (alta 66,6%), refletindo possíveis antecipações recebidas de clientes.

Soropack Indústria e Comércio de Paletes Ltda.

Passivo total **junho-24**

Valores em Reais	31-dez-21	31-dez-22	31-dez-23	30-jun-24	part. %	jun-24 - dez-23	
						var. valor	var. %
Passivo circulante	22.181.731,81	26.497.001,45	27.193.384,28	30.781.948,21	70,6%	3.588.563,93	13,2%
Fornecedores	12.149.727,10	7.686.013,67	2.916.478,16	2.451.035,29	5,6%	-465.442,87	-16,0%
Obrigações Sociais e Trabalhistas	1.403.075,58	2.197.462,72	4.312.773,36	3.684.052,24	8,4%	-628.721,12	-14,6%
Obrigações tributárias	236.523,00	901.032,81	1.543.861,94	2.137.994,04	4,9%	594.132,10	38,5%
Empréstimos e Financiamentos	7.860.254,85	15.099.081,15	17.554.288,15	20.873.464,22	47,9%	3.319.176,07	18,9%
Aluguel a Pagar	26.873,10	613.411,10	505.116,55	480.397,83	1,1%	-24.718,72	-4,9%
Parcelamento Federal	0,00	0,00	92.033,91	584.094,62	1,3%	492.060,71	534,7%
Adiantamento de Sócios	485.002,48	0,00	0,00	0,00	0,0%	0,00	-
Adiantamento de Clientes	12.000,00	-	268.832,21	447.805,68		178.973,47	66,6%
Impostos	8.275,70	-	-	123.104,29		123.104,29	-
Passivo não circulante	13.300.296,74	18.810.679,25	18.670.283,00	19.658.698,86	45,1%	988.415,86	5,3%
Financiamento de bens	12.568.210,33	14.325.865,34	12.715.287,37	12.386.604,36	28,4%	-328.683,01	-2,6%
Empréstimos de Terceiros	728.849,73	402.501,82	179.538,66	0,00	0,0%	-179.538,66	-100,0%
Parcelamento PERT	0	316116,49	32340,42	0		-32.340,42	-100,0%
Parcelamentos Federais	3236,68	0	214653,07	1743631,02		1.528.977,95	712,3%
Adiantamento de Sócios	0	3766195,6	5528463,48	5528463,48		0,00	0,0%
Patrimônio líquido	7.240.183,93	9.129.231,20	1.091.566,27	-6.832.072,23	-15,7%	-7.923.638,50	-725,9%
Capital Social	1.817.800,00	1.817.800,00	1.817.800,00	1.817.800,00	4,2%	0,00	0,0%
Lucros Prejuízos Acumulados	5.422.383,93	7.311.431,20	-726.233,73	-8.649.872,23	-19,8%	-7.923.638,50	1091,1%
Resultado do exercício	0,00	0,00	0,00	0,00	0,0%	0,00	-
Passivo total	42.722.212,48	54.436.911,90	46.955.233,55	43.608.574,84	100,0%	-3.346.658,71	-7,1%

demonstrações contábeis apresentadas pela Recuperanda



RELATÓRIO MENSAL DE ATIVIDADES

GRUPO SOROPACK - Balanço Patrimonial – Passivo Consolidado

O "**Passivo Não Circulante**" aumentou em R\$ 988.415,86 (alta 5,3%), representando 45,1% do passivo total, sendo esse aumento influenciados pelo "**Parcelamentos Federais**": alta de R\$ 1.528.977,95 (alta 712,3%), indicando que a empresa tem renegociado dívidas fiscais de longo prazo, já rubrica "**Financiamento de Bens**", houve uma pequena redução de R\$ 328.683,01 (queda 2,6%), o que sugere que a Recuperanda está amortizando suas obrigações relacionadas a financiamentos de ativos. O "**Patrimônio Líquido**" apresentou uma queda significativa de R\$ 7.923.638,50 (queda 725,9%), passando para um valor negativo de R\$ 6.832.072,23 em junho de 2024. Assim o "**Passivo Total**" diminuiu em R\$ 3.346.658,71 (queda 7,1%) no período, indicando que, apesar do aumento do passivo circulante e não circulante, o patrimônio líquido negativo absorveu a maior parte das variações.

Soropack Indústria e Comércio de Paletes Ltda.

Passivo total

junho-24

Valores em Reais	31-dez-21	31-dez-22	31-dez-23	30-jun-24	part. %	jun-24 - dez-23	var. valor	var. %
Passivo circulante	22.181.731,81	26.497.001,45	27.193.384,28	30.781.948,21	70,6%	3.588.563,93	13,2%	
Fornecedores	12.149.727,10	7.686.013,67	2.916.478,16	2.451.035,29	5,6%	-465.442,87	-16,0%	
Obrigações Sociais e Trabalhistas	1.403.075,58	2.197.462,72	4.312.773,36	3.684.052,24	8,4%	-628.721,12	-14,6%	
Obrigações tributárias	236.523,00	901.032,81	1.543.861,94	2.137.994,04	4,9%	594.132,10	38,5%	
Empréstimos e Financiamentos	7.860.254,85	15.099.081,15	17.554.288,15	20.873.464,22	47,9%	3.319.176,07	18,9%	
Aluguel a Pagar	26.873,10	613.411,10	505.116,55	480.397,83	1,1%	-24.718,72	-4,9%	
Parcelamento Federal	0,00	0,00	92.033,91	584.094,62	1,3%	492.060,71	534,7%	
Adiantamento de Sócios	485.002,48	0,00	0,00	0,00	0,0%	0,00	-	
Adiantamento de Clientes	12.000,00	-	268.832,21	447.805,68		178.973,47	66,6%	
Impostos	8.275,70	-	-	123.104,29		123.104,29	-	
Passivo não circulante	13.300.296,74	18.810.679,25	18.670.283,00	19.658.698,86	45,1%	988.415,86	5,3%	
Financiamento de bens	12.568.210,33	14.325.865,34	12.715.287,37	12.386.604,36	28,4%	-328.683,01	-2,6%	
Empréstimos de Terceiros	728.849,73	402.501,82	179.538,66	0,00	0,0%	-179.538,66	-100,0%	
Parcelamento PERT	0	316116,49	32340,42	0		-32.340,42	-100,0%	
Parcelamentos Federais	3236,68	0	214653,07	1743631,02		1.528.977,95	712,3%	
Adiantamento de Sócios	0	3766195,6	5528463,48	5528463,48		0,00	0,0%	
Patrimônio líquido	7.240.183,93	9.129.231,20	1.091.566,27	-6.832.072,23	-15,7%	-7.923.638,50	-725,9%	
Capital Social	1.817.800,00	1.817.800,00	1.817.800,00	1.817.800,00	4,2%	0,00	0,0%	
Lucros Prejuízos Acumulados	5.422.383,93	7.311.431,20	-726.233,73	-8.649.872,23	-19,8%	-7.923.638,50	1091,1%	
Resultado do exercício	0,00	0,00	0,00	0,00	0,0%	0,00	-	
Passivo total	42.722.212,48	54.436.911,90	46.955.233,55	43.608.574,84	100,0%	-3.346.658,71	-7,1%	

demonstrações contábeis apresentadas pela Recuperanda



RELATÓRIO MENSAL DE ATIVIDADES

GRUPO SOROPACK – Demonstração de resultados.

A receita líquida de 2024, quando anualizada, projeta uma queda de 5,6% em relação a 2023. Além dessa redução, houve uma perda significativa na margem bruta entre 2023 e os primeiros seis meses de 2024. A relação entre o CPV e a receita líquida aumentou 17,1 pontos percentuais, fazendo com que a margem bruta caísse de 18,4% em 2023 para apenas 1,2% em 2024. As deduções da receita têm impactado fortemente o resultado líquido, com uma grande parte dessas deduções proveniente de cancelamentos de vendas, totalizando R\$ 3.759.605,29 nos primeiros seis meses. O CPV está muito próximo da receita operacional líquida, indicando uma margem bruta extremamente baixa. Embora as despesas com pessoal e outras despesas gerais estejam sendo geridas, elas ainda representam uma carga significativa sobre o lucro bruto. Além disso, a depreciação, embora seja um custo não monetário, continua impactando negativamente o resultado final.

Uma das consequências da perda de desempenho operacional foi o agravamento dos índices de liquidez e o aumento da participação do passivo de terceiros em relação ao passivo total.

Soropack Indústria e Comércio de Paletes Ltda.

DEMONSTRAÇÃO DE RESULTADOS

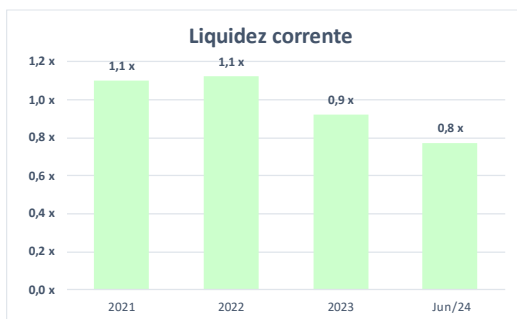
junho-24

Valores em Reais	31-dez-21	31-dez-22	31-dez-23	30-jun-24	part.%	jun-24 dez-23	
						var. valor	var.%
Receita Operacional Bruta	54.286.589,13	72.302.616,99	67.440.285,34	31.844.748,21	100,0%	-35.595.537,13	-52,8%
Venda de produtos	54.286.589,13	72.302.616,99	67.440.285,34	31.844.748,21	100,0%	-35.595.537,13	-52,8%
(-) Deduções da Receita	-5.019.779,44	-8.865.295,73	-9.334.079,04	-4.615.104,53	-14,5%	4.718.974,51	-50,6%
Cancelamento	-502.267,34	-2.139.411,39	-2.427.533,55	-3.759.605,29	-11,8%	4.718.974,51	54,9%
Impostos	-4.517.512,10	-6.725.884,34	-6.906.545,49	-855.499,24	-2,7%	-1.332.071,74	-87,6%
Receita Operacional Líquida	49.266.809,69	63.437.321,26	58.106.206,30	27.229.643,68	100,0%	6.051.046,25	-53,1%
(-) Custo dos produtos vendidos	-25.140.143,08	-42.374.775,23	-47.407.432,25	-26.892.870,55	-98,8%	-30.876.562,62	-43,3%
Lucro Bruto	24.126.666,61	21.062.546,03	10.698.774,05	336.773,13	1,2%	20.514.561,70	-96,9%
(-) Despesas com Pessoal	-3.951.416,85	-3.786.694,85	-5.152.711,88	-925.861,50	-3,4%	-10.362.000,92	-82,0%
(-) Despesas Gerais	-15.746.333,22	-8.794.784,10	-3.781.019,37	-3.227.491,19	-11,9%	4.226.850,38	-14,6%
(-) Depreciação	-701.076,76	-2.360.147,73	-3.096.483,96	-1.627.516,98	-6,0%	553.528,18	-47,4%
(+) Outras Receitas	195,00	600,00	0,00	0,00		1.468.966,98	ND
Lucro Operacional	3.728.034,78	6.121.519,35	-1.331.441,16	-5.444.096,54	-20,0%	-4.112.655,38	308,9%
Resultado não operacional	339.858,65	-981.063,28	-6.061.375,10	-2.668.639,13	-9,8%	3.392.735,97	-56,0%
Ganho/Perda na Venda de imobilizado	576.528,34	3.264.162,21	178.000,00	-343.000,00	-1,3%	-521.000,00	-292,7%
Resultado financeiro	-236.669,69	-4.245.225,49	-6.239.375,10	-2.325.639,13	-8,5%	3.913.735,97	-62,7%
Receitas Financeiras	316.750,08	203.252,52	189.380,17	21.834,74	0,1%	-167.545,43	-88,5%
Despesas Financeiras	-1.723.875,31	-4.639.710,08	-6.463.985,16	-2.433.812,03	-8,9%	4.030.173,13	-62,3%
Outras receitas ou despesas não operacionais	1.170.455,54	191.232,07	35.229,89	86.338,16	0,3%	51.108,27	145,1%
Lucro ou Prejuízo antes impostos	4.171.082,39	-85.832,70	-7.392.816,26	-8.112.735,67	-29,8%	-719.919,41	9,7%
Imposto de renda da pessoa jurídica	-568.445,58	-437.030,14	-357.828,63	-117.780,55	-0,4%	240.048,08	-67,1%
Contribuição Social sobre o Lucro Líquido	-321.814,78	-276.116,32	-234.247,77	-74.844,94	-0,3%	159.402,83	-68,0%
Lucro ou Prejuízo	3.280.822,03	-798.979,16	-7.984.892,66	-8.305.361,16	-30,5%	-320.468,50	4,0%

monstrações contábeis apresentadas pela Recuperanda



RELATÓRIO MENSAL DE ATIVIDADES

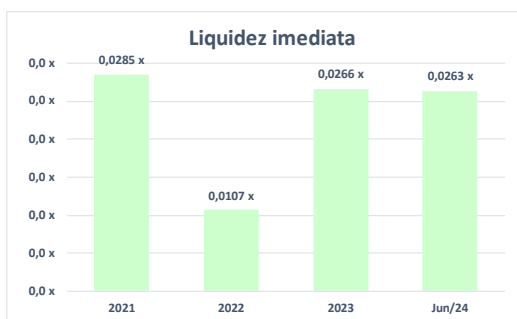


LIQUIDEZ CORRENTE

O índice de liquidez corrente é obtido pela divisão do ativo circulante pelo passivo circulante e visa indicar quantas vezes o caixa originado nos próximos doze meses (contados da data de encerramento do balanço patrimonial) é capaz de pagar as obrigações que vencerão no mesmo período. Nesta condição, índices inferiores a 1 (um) indicam que a empresa não é capaz de pagar todas as obrigações de curto prazo que contraiu.

LIQUIDEZ GERAL

O índice de liquidez geral é obtido pela divisão do ativo total pela soma do passivo circulante com o passivo não circulante e visa indicar quantas vezes o caixa originado caso se liquidassem todos os ativos da empresa seria capaz de pagar todas as obrigações contraídas com terceiros (à exceção dos sócios). Nesta condição, índices inferiores a 1 (um) indicam que a empresa não é capaz de pagar todas as obrigações que contraiu.

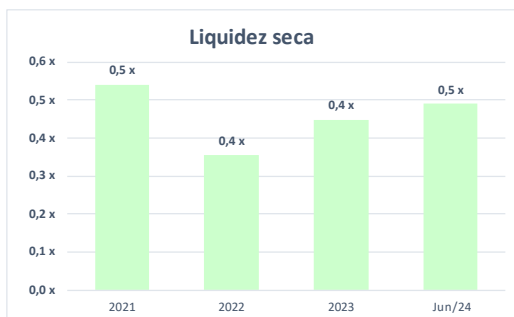


LIQUIDEZ IMEDIATA

O índice de liquidez imediata é obtido pela divisão da conta de disponibilidades daquela do passivo circulante. Este índice visa indicar quantas vezes os saldos somados do caixa, das contas correntes e das aplicações financeiras de curto prazo é capaz de fazer frente às obrigações de curto prazo. Quanto menor o índice, menor é a capacidade da empresa liquidar, em poucos dias, as obrigações de curto prazo.

LIQUIDEZ SECA

O índice de liquidez seca é obtido pela divisão do ativo circulante, descontados os Estoques, do passivo circulante. Este índice visa indicar quantas vezes o caixa disponível mais o contas a receber de clientes é capaz de fazer frente às obrigações de curto prazo. É um índice que resultará menor que o da liquidez corrente e quanto maior a distância entre eles, pior é a condição de liquidez da empresa.





RELATÓRIO MENSAL DE ATIVIDADES

Fluxo de Caixa Gerencial:

Para a elaboração do deste Relatório Mensal de Atividades, dentre outros documentos, a Administração Judicial solicitou à Recuperanda a disponibilização do fluxo de caixa gerencial.

Por se tratar de instrumento importante para avaliar a situação financeira da empresa e o seu potencial de soerguimento, o fluxo de caixa dos três últimos exercícios sociais consiste em documento a ser apresentado quando da distribuição do pedido de recuperação judicial (art. 51, II, "d", da Lei nº 11.101/2005).

A falta de controle do fluxo de caixa gerencial não observa as melhores práticas de gestão financeira, tendo em vista que dificulta (i) a avaliação da capacidade da empresa de gerar fluxo de caixa positivo e manter sua operação e (ii) o monitoramento da entrada e saída dos recursos financeiros.

Dessa forma, a fim de garantir o amplo acesso à informação pelos credores, a Administração Judicial reitera a necessidade da disponibilização do fluxo de caixa gerencial pelas Recuperanda.



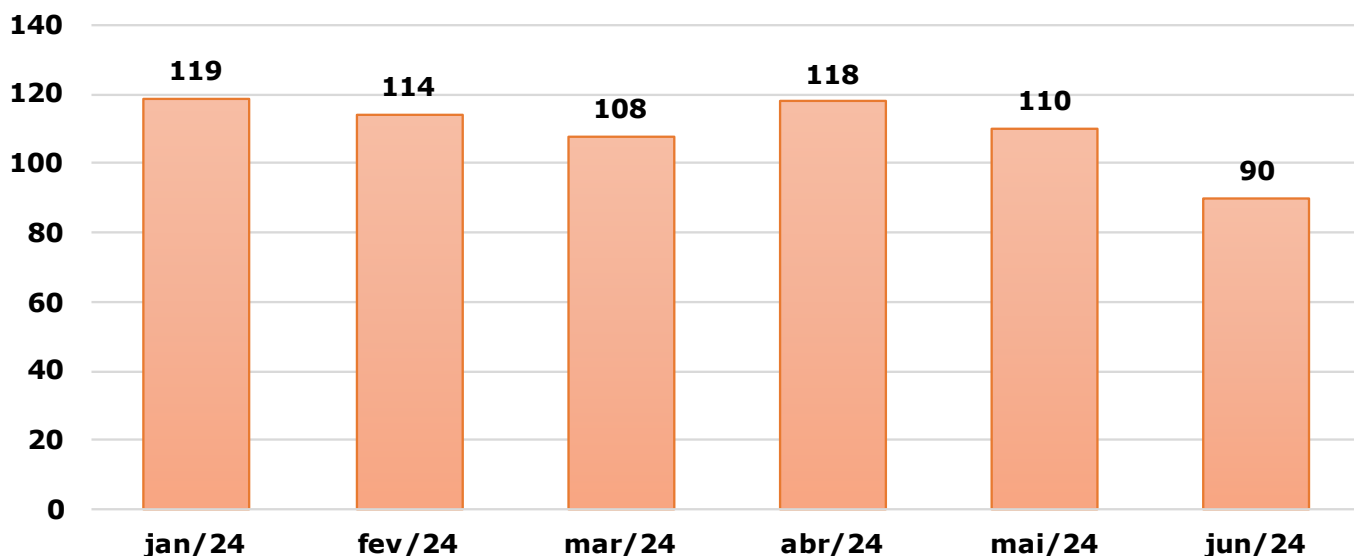
RELATÓRIO MENSAL DE ATIVIDADES

Evolução Quadro de Colaboradores:

A evolução do quadro de funcionários/colaboradores da Recuperanda foi elaborada com base nas informações disponibilizadas em planilha Excel pela Recuperanda. Em junho/2024, o Grupo Soropack informou que atualmente seu quadro é composto por 77 funcionários contratados em regime de CLT.

Conforme informações prestadas pelas Recuperandas de jan/24 a jun./24, houveram 62 demissões e 32 contratações.

GRUPO SOROPACK





RELATÓRIO MENSAL DE ATIVIDADES

Endividamento:

A partir do Anexo 7 (fls. 280/347) – onde as recuperandas apresentaram a Lista Nominal Completa de Credores em atendimento ao inciso III do art. 51 da Lei nº11.101/2005 – extraímos o seguinte resumo:

Lista de credores	Soropack	N5	SMA Madeiras
	48.187.353,41	787.819,62	2.063.083,96
<i>Classe I</i>	990.499,44	0,00	213.670,77
<i>Classe II</i>	2.279.920,97	0,00	0,00
<i>Classe III</i>	19.215.111,72	705.000,00	645.128,12
<i>Classe IV</i>	350.440,38	0,00	244.730,62
<i>Extra-concursal</i>	20.781.016,70	0,00	0,00
<i>Tributárias</i>	4.570.364,20	82.819,62	959.554,45

Lista de credores	Só Madeiras	Lyptus Madeiras	TOTAL
	2.846.025,58	2.740.256,34	56.624.538,91
<i>Classe I</i>	205.317,21	193.208,38	1.602.695,80
<i>Classe II</i>	1.510.448,14	0,00	3.790.369,11
<i>Classe III</i>	793.672,75	1.382.579,49	22.741.492,08
<i>Classe IV</i>	43.115,39	1.180,00	639.466,39
<i>Extra-concursal</i>	0,00	554.885,80	21.335.902,50
<i>Tributárias</i>	293.472,09	608.402,67	6.514.613,03

Em reunião com as recuperandas, no último dia 02/08/2024, solicitamos a abertura dos passivos circulantes e não circulantes por tipo de credor, de forma a se poder proceder à conciliação dos saldos de passivo com o presente resumo da lista de credores.



RELATÓRIO INICIAL DE ATIVIDADES

Lista mínima de documentos:

Grupo A:		jun/24	
ORD	DOCUMENTO	ENTREGUE S/N	OBSERVAÇÕES
1	Balancos patrimoniais assinados ¹ dos últimos três exercícios encerrados e do ano corrente até o mês de deferimento da Recuperação Judicial (inclusive o Consolidado)	S	
2	Demonstrações de resultados assinadas ² dos últimos três exercícios encerrados e do ano corrente até o mês de deferimento da Recuperação Judicial (inclusive o Consolidado)	S	
3	Balancetes de verificação do ano corrente até o mês de deferimento da Recuperação Judicial	S	
4	Livro razão e livro diário do mês mais recente do ano corrente até o mês de deferimento da Recuperação Judicial	N	
5	Fluxo de caixa gerencial do ano corrente até o mês de deferimento da Recuperação Judicial	N	Gostaria de chamar a atenção para a não entrega do fluxo de caixa referente ao período de 2024. Conforme acordado, a entrega deste documento é fundamental para a análise financeira e para o planejamento das atividades da Recuperanda.
6	Movimentações dos bens do Ativo Imobilizado do ano corrente até o mês de deferimento da Recuperação Judicial	N	
7	Nome dos atuais sócios e relação dos pró-labores pagos a cada um deles	N	
8	Extratos Bancários	N	
9	Evolução mensal do quadro de colaboradores (quantidades e valores agregados por área, inclusive pessoas jurídicas e terceirizados) do ano corrente até o mês de deferimento da Recuperação Judicial	S	



RELATÓRIO INICIAL DE ATIVIDADES

Lista mínima de documentos:

Grupo B:

ORD	DOCUMENTO	ENTREGUE S/N	OBSERVAÇÕES
9	Segregação dos passivos concursais e extraconcursais	N	
10	Composição dos estoques	N	
11	Demonstrações dos Fluxos de Caixa (conciladas com extratos bancários)	N	
12	Relatórios financeiros de clientes e contas a receber (em Excel)	N	
13	Relatórios financeiros de fornecedores e contas a pagar (em Excel)	N	
14	Relatórios sintéticos das Folhas de Pagamentos	N	
15	Provisionamentos mensais de férias e 13º salários	N	
16	DCTF - WEB	N	
19	Cópias dos DARFs e respectivos comprovantes de recolhimento	N	
20	Cópias das Guias de ICMS e respectivos comprovantes de recolhimento	N	
21	Cópias dos mapas de apuração do ICMS, PIS ou da Cofins	N	
22	Comprovantes de pagamentos dos salários e encargos	N	
23	Cópia de documentos gerados a cada mês relacionados às folhas de pagamentos	N	
24	Organogramas empresariais e administrativos	N	

¹As assinaturas a que se refere este item são aquelas do contador e do administrador ou administradores para cada uma das empresas.

²Idem ao anterior.



RELATÓRIO MENSAL DE ATIVIDADES



Action Administração Judicial
Av. Francisco Matarazzo, 1752
conjunto 313 - Água Branca
CEP 05001-200 - São Paulo/SP

RIO BRANCO
CONSULTORES ASSOCIADOS

Assistente técnico econômico-contábil
Av. Marquês de São Vicente, 446
Conjunto 1206 – Barra Funda
CEP 01239-000 – São Paulo/SP